

REASEGURADORA DEL ECUADOR S.A.
BALANCE GENERAL AL: 30 DE ABRIL DEL 2016

Pág. 1/3

CÓDIGO	DESCRIPCIÓN CUENTA	
1	ACTIVO	31,353,199
11	INVERSIONES	18,191,316
1101	FINANCIERAS	17,449,368
110101	Renta Fija Tipo I a Valor Razonable	0
110102	Renta Fija Tipo I a Costo Amortizado	4,861,632
110103	Renta Fija Tipo II a Valor Razonable	0
110104	Renta Fija Tipo II a Costo Amortizado	7,757,285
110105	Renta Fija Tipo III a Valor Razonable	4,959
110106	Renta Fija Internacional a Valor Razonable	0
110107	Renta Fija Internacional a Costo Amortizado	590,000
110108	Renta Variable a Valor Razonable	4,333,906
110109	Renta Variable al Costo	0
110110	Renta Variable Internacional a Valor Razonable	0
110111	Renta Variable Internacional al Costo	0
110112	Otras Inversiones	0
110198	Provisión Fluctuación de Valores (Crédito)	0
110199	Deterioro Acumulado de Inversiones Finacieras (Crédito)	-98,413
1102	CAJA y BANCOS	152,480
1103	ACTIVOS FIJOS	589,468
12	DEUDORES POR PRIMAS	0
1201	PRIMAS POR COBRAR	0
120199	Provisión (Crédito)	0
1202	PRIMAS DOCUMENTADAS	0
120299	Provisión (Crédito)	0
13	DEUDORES POR REASEGUROS Y COASEGUROS	10,236,768
1301	Primas por Cobrar Reaseguros Aceptados	8,823,776
1302	Deudores por Siniestros de Reaseguros Cedidos	0
1303	Primas por Cobrar Coaseguros Aceptados	0
1304	Deudores por Siniestros de Coaseguros Cedidos	0
1305	Recuperación de Siniestros Avisados por Reaseguros Cedidos	1,911,015
1399	Deudores por reaseguros y coaseguros	-498,023
14	OTROS ACTIVOS	2,925,115
1401	DEUDAS DEL FISCO	175,920
1402	DEUDORES VARIOS	144,239
140202	Deudores Relacionados	0
140204	Otras Cuentas por Cobrar	8,601
140299	Provisión (Crédito)	0
1403	DIFERIDOS	2,604,955
2	PASIVOS	17,267,139
21	RESERVAS TECNICAS	10,608,594
2101	DE RIESGOS EN CURSO	6,196,614
210101	Primas no devengadas	6,196,614
210102	Riesgos no expirados	0
210103	Especiales para reaseguros	0
2102	RESERVAS DE SEGUROS DE VIDA	0
210201	Reservas Matemáticas-Vida Individual	0
210202	Reservas de vida en grupo y coberturas adicionales	0
210203	Otras reservas seguros de vida-Ahorro	0

REASEGURADORA DEL ECUADOR S.A.
BALANCE GENERAL AL: 30 DE ABRIL DEL 2016

Pág. 2/3

CÓDIGO	DESCRIPCIÓN CUENTA	
2103	RESERVAS PARA OBLIGACIONES DE SINIESTROS PENDIENTES	3,835,688
210301	Siniestros Liquidados por Pagar Vida y Generales	0
210302	Siniestros por Liquidar	3,770,473
210303	Reserva de Siniestros Ocurredos y no Reportados	65,215
210304	Reserva para obligaciones de siniestros pendientes-Seguros Vencidos de Vida	0
210305	Reservas para obligaciones de siniestros pendientes-Dividendos Acumulados pólizas de vida	0
2104	RESERVA DE DESVIACIÓN DE SINIESTRALIDAD Y CATASTRÓFICAS	8,747
210401	Reservas Catastróficas	0
210402	Reservas Desviación de Siniestralidad y Catastróficas-Desviación de Siniestralidad	8,747
2105	Reserva de Estabilización	567,544
210501	Para ramo nuevos	0
210502	Para ramos existentes	567,544
2106	OTRAS RESERVAS	0
22	REASEGUROS Y COASEGUROS CEDIDOS	1,822,133
2201	Primas por Pagar Reaseguros Cedidos	1,822,133
2202	Acreeedores por Siniestros Reaseguros Aceptados	0
2203	Primas por Pagar Coaseguros Cedidos	0
2204	Acreeedores por Siniestros Coaseguros Aceptados	0
23	OTRAS PRIMAS POR PAGAR	0
2301	Primas por Pagar Asegurados	0
2302	Otras Primas	0
24	OBLIGACIONES CON INSTITUCIONES DEL SISTEMA FINANCIERO	0
2401	Corto Plazo	0
2402	Largo Plazo	0
25	OTROS PASIVOS	4,836,412
2501	IMPUESTOS, RETENCIONES Y CONTRIBUCIONES POR PAGAR	473,530
2502	CUENTAS POR PAGAR AL PERSONAL	163,152
2504	Intereses por pagar obligaciones en circulación	0
2590	OTROS PASIVOS POR PAGAR	4,199,730
259005	Proveedores	0
259006	Primas Anticipadas	0
259008	Otras Cuentas por Pagar	2,165,673
26	Valores en Circulación	0
2601	Papeles comerciales en circulación a corto plazo	0
2602	Obligaciones en circulación a largo plazo	0
3	PATRIMONIO	14,331,696
31	CAPITAL	6,030,000
3101	CAPITAL PAGADO	6,030,000
3102	CAPITAL OPERATIVO(SUCURSALES DE COMPAÑÍAS EXTRANJERAS)	0
32	RESERVAS	5,176,556
3201	LEGALES	859,975
3202	ESPECIALES	4,066,229
3203	REVALORIZACION DEL PATRIMONIO	250,352
3204	DIVIDENDOS ACCION	0
3205	OTRAS	0
3206	RESERVA DE CAPITAL	0

REASEGURADORA DEL ECUADOR S.A.
BALANCE GENERAL AL: 30 DE ABRIL DEL 2016

Pág. 3/3

CÓDIGO	DESCRIPCIÓN CUENTA	
34	RESULTADOS	3,125,140
3401	ACUMULADOS	3,125,140
340101	Utilidades	3,303,780
340102	(Pérdidas)	-178,639
3402	DEL EJERCICIO	0
340201	Utilidades	0
340202	(Pérdidas)	0
4	EGRESOS	13,508,122
5	INGRESOS	13,262,485
(5-4)	INGRESOS-EGRESOS (Períodos intermedios)	-245,637
6	CONTINGENTES	0
63	ACREEDORAS POR EL CONTRARIO	0
64	ACREEDORAS	0
7	CUENTAS DE ORDEN	11,727,780
71	DEUDORAS	11,727,780
7101	Valores en Custodia	11,727,780
7102	Valores en Garantía	0
7190	Otras	0

REASEGURADORA DEL ECUADOR S.A.
ESTADO TÉCNICO FINANCIERO
FECHA: AL 30 DE ABRIL DEL 2016

Pág. 1/3

CODIGO	DESCRIPCION	
	INGRESO DEVENGADO	3,298,999
	PRIMA RETENIDA DEVENGADA	3,555,455
51-45-44	PRIMA NETA RETENIDA	4,128,422
51-45-4403	PRIMA NETA EMITIDA	5,317,794
51	PRIMA EMITIDA	5,549,082
5101	DE SEGUROS DIRECTOS	0
510101	VIDA INDIVIDUAL	0
510102	VIDA EN GRUPO	0
510103	SEGUROS GENERALES	0
5102	DE REASEGUROS ACEPTADOS	5,549,082
510201	EN EL PAÍS	5,325,839
510202	EN EL EXTERIOR	223,243
5103	DE COASEGUROS ACEPTADOS	0
45	LIQUIDACIONES Y RESCATES	231,288
44	PRIMAS DE REASEGUROS CEDIDOS	1,189,372
4401	EN EL PAÍS	0
4402	EN EL EXTERIOR	1,189,372
4403	PRIMAS DE COASEGUROS CEDIDOS	0
	AJUSTE DE RESERVA RIESGOS EN CURSO	572,967
480101	PRIMA NO DEVENGADA	6,196,614
480102	RIESGOS NO EXPIRADOS	0
480103	ESPECIALES PARA REASEGUROS	0
570101	PRIMA NO DEVENGADA	5,623,647
570102	RIESGOS NO EXPIRADOS	0
570103	ESPECIALES PARA REASEGUROS	0
	AJUSTE DE RESERVA DE VIDA	0
480201	RESERVA MATEMATICA-Vida individual	0
480202	VIDA EN GRUPO Y COBERTURAS ADICIONALES	0
570201	RESERVA MATEMATICA-Vida individual	0
570202	VIDA EN GRUPO Y COBERTURAS ADICIONALES	0
	AJUSTE RESERVA CATASTRÓFICA	0
480401	RESERVAS CATASTRÓFICAS	0
570401	RESERVAS CATASTRÓFICAS	0
	AJUSTE RESERVA DESVIACIÓN DE SINIESTRALIDAD	8,747
480402	DESVIACION DE SINIESTRALIDAD	8,747
570402	DESVIACION DE SINIESTRALIDAD	0
	AJUSTE RESERVA DE ESTABILIZACIÓN RAMO NUEVO (*)	0
480501	RAMOS NUEVOS	0
570501	RAMOS NUEVOS	0
	AJUSTE RESERVA DE ESTABILIZACIÓN RAMO EXISTENTE (*)	5,036
480502	RAMO EXISTENTE	567,544
570502	RAMO EXISTENTE	562,509
	AJUSTE OTRAS RESERVAS	0
4806	PARA OTRAS RESERVAS	0
5706	DE OTRAS RESERVAS	0
43	PRIMAS DE REASEGUROS NO PROPORCIONALES	242,673

REASEGURADORA DEL ECUADOR S.A.
ESTADO TÉCNICO FINANCIERO
FECHA: AL 30 DE ABRIL DEL 2016

Pág. 2/3

CODIGO	DESCRIPCION	
	COSTO DE SINIESTROS	2,363,219
46	SINIESTROS PAGADOS	1,785,841
4601	DE SEGUROS	0
4602	DE COASEGUROS	0
4603	DE REASEGUROS ACEPTADOS	1,785,841
4604	GASTOS LIQUIDACIONES DE SINIESTROS	0
4605	PARTICIPACIÓN DE REASEGURADORES EN SALVAMENTOS	0
53	RECUPERACIONES DE SINIESTROS	334,441
5301 + 5302	RECUPERACIONES DE REASEGUROS Y COASEGUROS CEDIDOS	245,459
5303 + 5304 + 5305	SALVAMENTOS DE SEGUROS DIRECTOS, COASEGUROS Y REASEGUROS ACEPTADOS	88,983
	AJUSTE NETO DE RESERVA DE SINIESTROS	911,819
480301	SINIESTROS POR LIQUIDAR	1,417,999
570301	SINIESTROS POR LIQUIDAR	506,180
480302	RESERVA DE SINIESTROS OCURRIDOS Y NO REPORTADOS	0
570302	RESERVA DE SINIESTROS OCURRIDOS Y NO REPORTADOS	0
480303	DIVIDENDOS ACUMULADOS PÓLIZAS DE VIDA	0
570303	DIVIDENDOS ACUMULADOS PÓLIZAS DE VIDA	0
	RESULTADO DE INTERMEDIACION	-888,976
42(-)4204	COMISIONES PAGADAS	1,219,195
52(-)5204	COMISIONES RECIBIDAS	330,219
	MARGEN DE CONTRIBUCION	46,804
41-410113	GASTOS DE ADMINISTRACION	413,718
	RESULTADO TECNICO	-366,914
	RESULTADO DE INVERSIONES	292,519
5401	DE RENTA FIJA	259,780
540101	Renta Fija Tipo I a Valor Razonable	0
540102	Renta Fija Tipo I a Costo Amortizado	72,921
540103	Renta Fija Tipo II a Valor Razonable	0
540104	Renta Fija Tipo II a Costo Amortizado	170,174
540105	Renta Fija Tipo III a Valor Razonable	0
540106	Renta Fija Internacional a Valor Razonable	0
540107	Renta Fija Internacional a Costo Amortizado	16,685
540108	Ganancia en valor razonable en inversiones de renta fija	0
5402	DE RENTA VARIABLE	24,051
540201	Renta Variable Nacional a Valor Razonable	24,046
540202	Renta Variable Nacional al Costo	0
540203	Renta Variable Internacional a Valor Razonable	0
540204	Renta Variable Internacional al Costo	4
540205	Ganancia en valor razonable en inversiones de renta variable	0
5502	DIVIDENDOS DE ACCIONES	0
5602	POR VENTA DE ACTIVOS FIJOS	0
470203	POR VENTA DE ACTIVOS FIJOS	0
5601	POR VENTA, SORTEO O VENCIMIENTO DE VAL. MOBILIARIOS	8,689

REASEGURADORA DEL ECUADOR S.A.
ESTADO TÉCNICO FINANCIERO
FECHA: AL 30 DE ABRIL DEL 2016

Pág. 3/3

CODIGO	DESCRIPCION	
	OTROS INGRESOS Y EGRESOS	-4,522
	INGRESOS	369
5204	COMISIONES POR OTROS CONCEPTOS	0
5405	PRÉSTAMOS SOBRE PÓLIZAS	0
5501	INTERESES SOBRE OBLIGACIONES	0
5503	OTRAS RENTAS	0
5604	POR DEUDAS O PÉRDIDAS RECUPERADAS	369
	EGRESOS	4,891
420490	COMISIONES PAGADAS - OTROS	0
470101	SOBRE RESERVAS RETENIDAS POR REASEGUROS	0
470102	SOBRE PRÉSTAMOS RECIBIDOS	0
470103	SOBRE OBLIGACIONES EN CIRCULACIÓN	0
470104	SOBRE LOS CONVENIOS DE AHORRO DE SEGUROS INDIVIDUAL	0
470201	POR COMPRA, VENTA, SORTEO O CUSTODIA DE VALORES	4,891
	PROVISIONES Y CASTIGOS	89,254
470207	PÉRDIDAS POR DETERIORO DE INVERSIONES	0
470301	PROVISIÓN FLUCTUACIÓN DE VALORES	0
470302	AMORTIZACIÓN DE GASTOS DE ESTABLECIMIENTO Y ORGANIZACIÓN	0
470303	DEPRECIACIONES DE ACTIVOS FIJOS	16,441
4705	PARA CUENTAS DE DUDOSO RECAUDO	72,814
	DIFERENCIAS DE CAMBIOS	0
5603	POR DIFERENCIA EN CAMBIO	0
470202	POR DIFERENCIA EN CAMBIO	0
	RESULTADO DE EXPLOTACIÓN	-168,171
	RESULTADO FUERA DE EXPLOTACIÓN	44,002
5605	INGRESOS POR OTROS CONCEPTOS	63,520
470204	EGRESOS POR OTROS CONCEPTOS	19,517
	RESULTADO ANTES DE IMPUESTO Y PARTICIPACIÓN	-124,169
410113	PARTICIPACIÓN TRABAJADORES	0
4704	CONTRIBUCIONES E IMPUESTOS	121,468
470401	CONTRIBUCIÓN SUPERINTENDENCIA DE BANCOS	0
470402	IMPUESTOS MUNICIPALES	645
470403	IMPUESTO A LA RENTA	0
470404	IMPUESTO A LA SALIDA DE DIVISAS	98,830
470490	OTROS IMPUESTOS	21,994
	RESULTADO DEL EJERCICIO	-245,637

REASEGURADORA DEL ECUADOR S.A.
INVERSIONES OBLIGATORIAS

INVERSIONES OBLIGATORIAS	
Capital Pagado	4,230,000
Reserva Legal	515,985
Reservas Técnicas:	8,697,579
Reservas Riesgos en Curso	6,196,614
Reserva de primas no devengadas	6,196,614
Reservas de insuficiencia de primas	567,544
Reservas Especiales para Reaseguros	0
Reservas para Seguros de Vida	0
Reservas de Seguros de Vida Individual	0
Reservas de Seguros Colectiva y coberturas adicionales	0
Otras reservas Seguros de vida - ahorro	0
Reservas para obligaciones de Siniestros Pendientes	1,924,673
Siniestros liquidados por pagar vida y generales	0
Siniestros por liquidar	3,770,473
Siniestros ocurridos y no reportados vida y generales	65,215
Seguros vencidos de vida	0
Dividendos acumulados pólizas de vida	0
(-) Recuperación de Siniestros avisados por reaseguros cedidos	1,911,015
Reservas de desviación de siniestralidad y catastróficas	8,747
Reservas Catastróficas	0
Reservas de desviación de siniestralidad	8,747
Otras Reservas	0
Primas Anticipadas pagadas	0
INVERSIÓN OBLIGATORIA	13,443,564

RESUMEN DE INVERSIONES	
INVERSIÓN OBLIGATORIA	13,443,564
INVERSIÓN ADMITIDA	17,977,185
EXCEDENTE/DEFICIENCIA	4,533,621

REASEGURADORA DEL ECUADOR S.A. INDICADORES FINANCIEROS

INDICADOR	
LIQUIDEZ	1.62
LIQUIDEZ INMEDIATA	1.02
SEGURIDAD	1.65
RENTABILIDAD PARA LOS ACCIONISTAS ROE	-6.57%
RENTABILIDAD DE ACTIVOS ROA	-2.90%
RENTABILIDAD SOBRE LAS OPERACIONES	-4.62%
TASA DE GASTOS DE ADMINISTRACIÓN	7.78%
TASA DE GASTOS DE PRODUCCION	22.93%
TASA DE GASTOS DE OPERACIÓN	30.71%
ENDEUDAMIENTO	0.46
CESION REASEGURO	22.37%
RENTABILIDAD REASEGURO	27.76%
TASA DE SINIESTRALIDAD NETA RETENIDA DEVENGADA	66.47%
RAZON COMBINADA	111.12%
TASA DE UTILIDAD TECNICA	-11.12%

Elaborado por: Departamento de Contabilidad

REASEGURADORA DEL ECUADOR S.A.

CAPITAL ADECUADO

DESCRIPCIÓN	VALOR US\$
CAPITAL ADECUADO EN FUNCION DE PRIMAS	3,678,640
CAPITAL ADECUADO POR CARGA MEDIA DE SINIESTRALIDAD	1,493,810
REQUERIMIENTO DE CAPITAL ADECUADO (El mayor entre Primas y Siniestros)	3,678,640
CAPITAL ADECUADO PARA EL RIESGO DE CRÉDITO DE REASEGURO	0
CAPITAL ADECUADO CON FACTOR DE CORRECCIÓN POR CONCENTRACIÓN	3,678,640
TOTAL REQUERIMIENTO DE CAPITAL ADECUADO	3,678,640

PATRIMONIO TÉCNICO

PATRIMONIO TÉCNICO PRIMARIO

CAPITAL PAGADO	6,030,000
CAPITAL OPERATIVO	0
RESERVA LEGAL	859,975
RESERVAS ESPECIALES-APORTES DE ACCIONISTAS	3,900,000
RESERVAS ESPECIALES-UTILIDADES RETENIDAS PARA FUTURAS CAPITALIZACIONES (Por requerimiento del organismo de control)	166,229
RESERVAS - DIVIDENDOS ACCIÓN	0
RESULTADOS ACUMULADOS-UTILIDADES	0
RESULTADOS ACUMULADOS-PÉRDIDAS	0
RESERVAS DE DESVIACIÓN DE SINIESTRALIDAD Y CATASTRÓFICAS	8,747
RESULTADO DEL EJERCICIO-PÉRDIDAS (Períodos Intermedios)	-245,637
TOTAL PATRIMONIO TÉCNICO PRIMARIO	10,719,314
DEDUCCIONES DEL PATRIMONIO TÉCNICO PRIMARIO	0
TOTAL PATRIMONIO TÉCNICO PRIMARIO DESPUÉS DE DEDUCCIONES	10,719,314

PATRIMONIO TÉCNICO SECUNDARIO

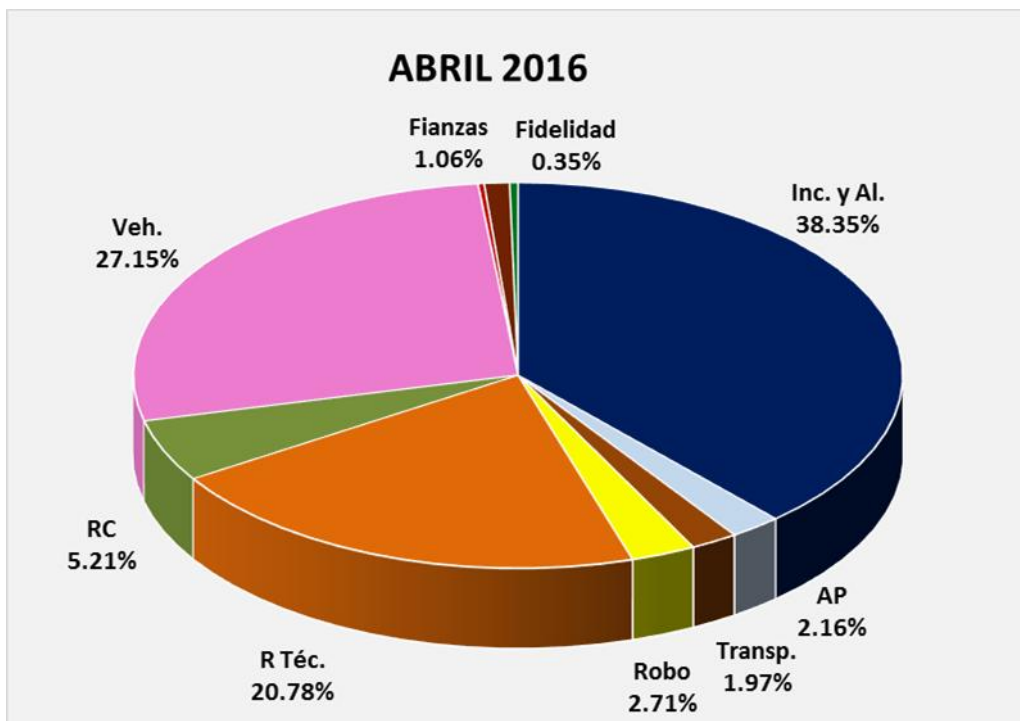
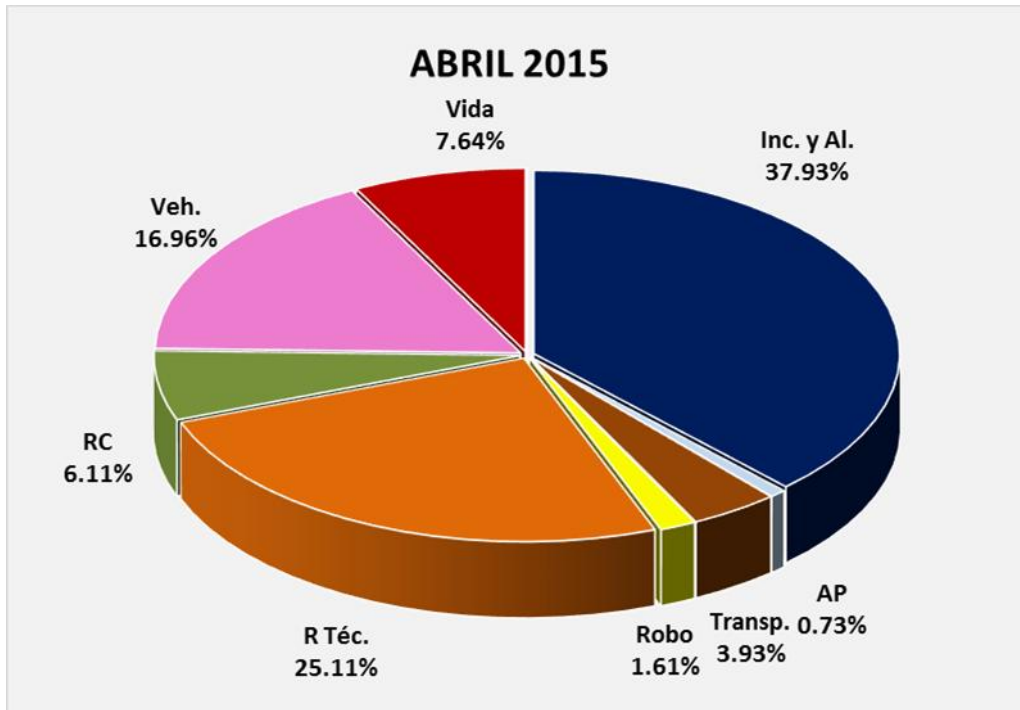
RESERVAS ESPECIALES-UTILIDADES RETENIDAS PARA FUTURAS CAPITALIZACIONES (Por requerimiento del organismo de control)	0
OTRAS RESERVAS	0
45% RESERVA DE CAPITAL	0
RESULTADOS ACUMULADOS-UTILIDADES	3,125,140
RESULTADOS ACUMULADOS-PÉRDIDAS	0
RESULTADOS DEL EJERCICIO-UTILIDADES (Períodos Intermedios)	0
TOTAL PATRIMONIO TÉCNICO SECUNDARIO	3,125,140

TOTAL PATRIMONIO TÉCNICO	13,844,454
---------------------------------	-------------------

EXCESO O DEFECTO DE PATRIMONIO TÉCNICO

CAPITAL ADECUADO REQUERIDO	3,678,640
PATRIMONIO TÉCNICO REPORTADO	13,844,454
EXCEDENTE/DEFICIENCIA DE PATRIMONIO TÉCNICO	10,165,814
% EXCEDENTE/DEFICIENCIA SOBRE CAPITAL ADECUADO REQUERIDO	276.35%

REASEGURADORA DEL ECUADOR S.A.
COMPOSICIÓN DE LA CARTERA

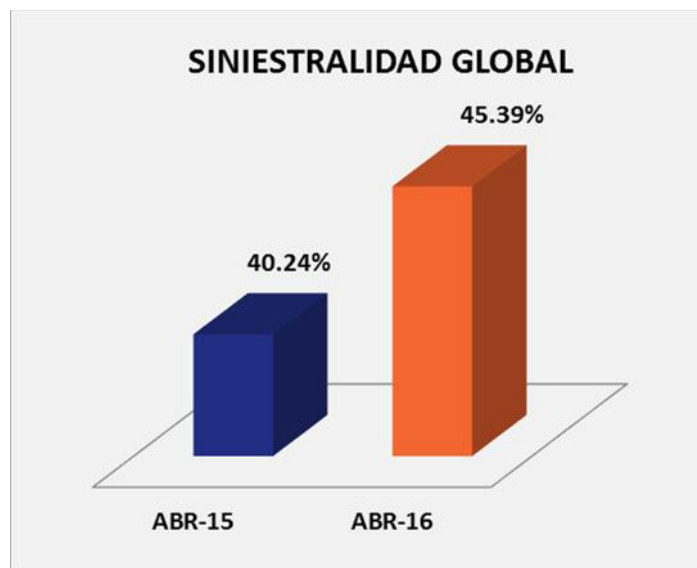


REASEGURADORA DEL ECUADOR S.A. SINIESTRALIDAD GLOBAL

Prima Neta Emitida 2016	5,317,794.05
(+) Reservas de Riesgo en Curso 2015	4,401,509.50
(-) Reservas de Riesgo en curso 2016	6,196,613.78
Primas devengadas:	3,522,689.77

Siniestros Netos Pagados 2016	1,696,858.74
(+) Reservas para Obligaciones Pendientes 2016	1,924,672.97
(-) Reservas para Obligaciones Pendientes 2015	2,022,644.83
Total Siniestros	1,598,886.88

Siniestralidad ABR-16	45.39%
Siniestralidad ABR-15	40.24%



REASEGURADORA DEL ECUADOR S.A. SINIESTRALIDAD POR RAMO

% SINIESTRALIDAD = $\frac{\text{SINIESTROS NETOS PAGADOS}}{\text{PRIMA NETA EMITIDA}}$

RAMOS	AUTOMÁTICOS		FACULTATIVOS		GLOBAL
INCENDIO	48,784.17	18.20%	471,925.40	30.38%	28.59%
	268,040.10		1,553,326.48		
LUCRO CESANTE INCENDIO	0.00	0.00%	0.00	0.00%	0.00%
	9,716.70		162,598.03		
ACCIDENTES PERSONALES	4,320.61	31.08%	0.00	0.00%	16.55%
	13,902.74		12,197.95		
TRANSPORTE	11,253.11	14.91%	-2,106.34	-6.20%	8.36%
	75,457.94		33,948.85		
ROBO	5,501.73	5.92%	139.68	0.24%	3.75%
	92,860.78		57,442.99		
VEHÍCULO	887,112.58	60.06%	0.00	0.00%	58.93%
	1,477,017.75		28,228.98		
RAMOS TÉCNICOS	50,108.70	30.40%	141,720.89	16.14%	18.39%
	164,853.98		878,283.35		
RESPONSABILIDAD CIVIL	9,244.02	7.75%	7,414.85	4.61%	5.95%
	119,251.02		160,848.99		
VIDA	138.92	100.00%	0.00	0.00%	-35.25%
	0.00		-394.13		
FIANZAS	1,607.20	2.73%	0.00	0.00%	2.73%
	58,939.52		0.00		
FIDELIDAD	0.00	0.00%	0.00	0.00%	0.00%
	19,466.50		0.00		

REASEGURADORA DEL ECUADOR S.A.

SINIESTRALIDAD POR RAMO

