

REASEGURADORA DEL ECUADOR S.A.
BALANCE GENERAL AL: 30 DE ABRIL DEL 2017

Pág. 1/3

CÓDIGO	DESCRIPCIÓN CUENTA	
1	ACTIVO	39,897,785
11	INVERSIONES	20,170,342
1101	FINANCIERAS	18,788,387
110101	Renta Fija Tipo I a Valor Razonable	0
110102	Renta Fija Tipo I a Costo Amortizado	2,953,365
110103	Renta Fija Tipo II a Valor Razonable	0
110104	Renta Fija Tipo II a Costo Amortizado	9,275,578
110105	Renta Fija Tipo III a Valor Razonable	0
110106	Renta Fija Internacional a Valor Razonable	0
110107	Renta Fija Internacional a Costo Amortizado	0
110108	Renta Variable a Valor Razonable	6,657,857
110109	Renta Variable al Costo	0
110110	Renta Variable Internacional a Valor Razonable	0
110111	Renta Variable Internacional al Costo	0
110112	Otras Inversiones	0
110198	Provisión Fluctuación de Valores (Crédito)	0
110199	Deterioro Acumulado de Inversiones Finacieras (Crédito)	-98,413
1102	CAJA y BANCOS	813,123
1103	ACTIVOS FIJOS	568,833
12	DEUDORES POR PRIMAS	0
1201	PRIMAS POR COBRAR	0
120199	Provisión (Crédito)	0
1202	PRIMAS DOCUMENTADAS	0
120299	Provisión (Crédito)	0
13	DEUDORES POR REASEGUROS Y COASEGUROS	16,355,179
1301	Primas por Cobrar Reaseguros Aceptados	9,107,154
1302	Deudores por Siniestros de Reaseguros Cedidos	1,042,071
1303	Primas por Cobrar Coaseguros Aceptados	0
1304	Deudores por Siniestros de Coaseguros Cedidos	0
1305	Recuperación de Siniestros Avisados por Reaseguros Cedidos	6,577,303
1399	Deudores por reaseguros y coaseguros	-371,349
14	OTROS ACTIVOS	3,372,265
1401	DEUDAS DEL FISCO	435,197
1402	DEUDORES VARIOS	222,732
140202	Deudores Relacionados	0
140204	Otras Cuentas por Cobrar	11,834
140299	Provisión (Crédito)	0
1403	DIFERIDOS	2,714,336
2	PASIVOS	23,840,831
21	RESERVAS TECNICAS	16,609,328
2101	DE RIESGOS EN CURSO	8,164,819
210101	Primas no devengadas	8,164,819
210102	Riesgos no expirados	0
210103	Especiales para reaseguros	0
2102	RESERVAS DE SEGUROS DE VIDA	0
210201	Reservas Matemáticas-Vida Individual	0
210202	Reservas de vida en grupo y coberturas adicionales	0
210203	Otras reservas seguros de vida-Ahorro	0

REASEGURADORA DEL ECUADOR S.A.
BALANCE GENERAL AL: 30 DE ABRIL DEL 2017

Pág. 2/3

CÓDIGO	DESCRIPCIÓN CUENTA	
2103	RESERVAS PARA OBLIGACIONES DE SINIESTROS PENDIENTES	8,276,126
210301	Siniestros Liquidados por Pagar Vida y Generales	0
210302	Siniestros por Liquidar	8,245,425
210303	Reserva de Siniestros Occurridos y no Reportados	30,701
210304	Reserva para obligaciones de siniestros pendientes-Seguros Vencidos de Vida	0
210305	Reservas para obligaciones de siniestros pendientes-Dividendos Acumulados pólizas de vida	0
2104	RESERVA DE DESVIACIÓN DE SINIESTRALIDAD Y CATASTRÓFICAS	69,164
210401	Reservas Catastróficas	0
210402	Reservas Desviación de Siniestralidad y Catastróficas-Desviación de Siniestralidad	69,164
2105	Reserva de Estabilización	99,218
210501	Para ramo nuevos	0
210502	Para ramos existentes	99,218
2106	OTRAS RESERVAS	0
22	REASEGUROS Y COASEGUROS CEDIDOS	2,281,997
2201	Primas por Pagar Reaseguros Cedidos	1,784,250
2202	Acreedores por Siniestros Reaseguros Aceptados	497,747
2203	Primas por Pagar Coaseguros Cedidos	0
2204	Acreedores por Siniestros Coaseguros Aceptados	0
23	OTRAS PRIMAS POR PAGAR	0
2301	Primas por Pagar Asegurados	0
2302	Otras Primas	0
24	OBLIGACIONES CON INSTITUCIONES DEL SISTEMA FINANCIERO	0
2401	Corto Plazo	0
2402	Largo Plazo	0
25	OTROS PASIVOS	4,949,507
2501	IMPUESTOS, RETENCIONES Y CONTRIBUCIONES POR PAGAR	1,114,330
2502	CUENTAS POR PAGAR AL PERSONAL	394,526
2504	Intereses por pagar obligaciones en circulación	0
2590	OTROS PASIVOS POR PAGAR	3,440,651
259005	Proveedores	0
259006	Primas Anticipadas	0
259008	Otras Cuentas por Pagar	559,462
26	Valores en Circulación	0
2601	Papeles comerciales en circulación a corto plazo	0
2602	Obligaciones en circulación a largo plazo	0
3	PATRIMONIO	16,056,954
31	CAPITAL	13,000,000
3101	CAPITAL PAGADO	13,000,000
3102	CAPITAL OPERATIVO(SUCURSALES DE COMPAÑÍAS EXTRANJERAS)	0
32	RESERVAS	1,227,178
3201	LEGALES	976,826
3202	ESPECIALES	0
3203	REVALORIZACION DEL PATRIMONIO	250,352
3204	DIVIDENDOS ACCION	0
3205	OTRAS	0
3206	RESERVA DE CAPITAL	0

REASEGURADORA DEL ECUADOR S.A.
BALANCE GENERAL AL: 30 DE ABRIL DEL 2017

Pág. 3/3

CÓDIGO	DESCRIPCIÓN CUENTA	
34	RESULTADOS	1,829,776
3401	ACUMULADOS	1,051,658
340101	Utilidades	1,051,658
340102	(Pérdidas)	0
3402	DEL EJERCICIO	778,118
340201	Utilidades	778,118
340202	(Pérdidas)	0
4	EGRESOS	20,293,315
5	INGRESOS	21,071,433
(5-4)	INGRESOS-EGRESOS (Períodos intermedios)	778,118
6	CONTINGENTES	0
63	ACREEDORAS POR EL CONTRARIO	0
64	ACREEDORAS	0
7	CUENTAS DE ORDEN	14,029,236
71	DEUDORAS	14,029,236
7101	Valores en Custodia	14,029,236
7102	Valores en Garantía	0
7190	Otras	0

REASEGURADORA DEL ECUADOR S.A.
ESTADO TÉCNICO FINANCIERO
FECHA: AL 30 DE ABRIL DEL 2017

Pág. 1/3

CODIGO	DESCRIPCION	
	INGRESO DEVENGADO	4,340,585
	PRIMA RETENIDA DEVENGADA	5,350,778
51-45-44	PRIMA NETA RETENIDA	6,164,944
51-45-4403	PRIMA NETA EMITIDA	8,068,889
51	PRIMA EMITIDA	8,310,252
5101	DE SEGUROS DIRECTOS	0
510101	VIDA INDIVIDUAL	0
510102	VIDA EN GRUPO	0
510103	SEGUROS GENERALES	0
5102	DE REASEGUROS ACEPTADOS	8,310,252
510201	EN EL PAÍS	7,824,616
510202	EN EL EXTERIOR	485,636
5103	DE COASEGUROS ACEPTADOS	0
45	LIQUIDACIONES Y RESCATES	241,363
44	PRIMAS DE REASEGUROS CEDIDOS	1,903,945
4401	EN EL PAÍS	0
4402	EN EL EXTERIOR	1,903,945
4403	PRIMAS DE COASEGUROS CEDIDOS	0
	AJUSTE DE RESERVA RIESGOS EN CURSO	814,166
480101	PRIMA NO DEVENGADA	8,164,819
480102	RIESGOS NO EXPIRADOS	0
480103	ESPECIALES PARA REASEGUROS	0
570101	PRIMA NO DEVENGADA	7,350,653
570102	RIESGOS NO EXPIRADOS	0
570103	ESPECIALES PARA REASEGUROS	0
	AJUSTE DE RESERVA DE VIDA	0
480201	RESERVA MATEMATICA-Vida individual	0
480202	VIDA EN GRUPO Y COBERTURAS ADICIONALES	0
570201	RESERVA MATEMATICA-Vida individual	0
570202	VIDA EN GRUPO Y COBERTURAS ADICIONALES	0
	AJUSTE RESERVA CATASTRÓFICA	0
480401	RESERVAS CATASTRÓFICAS	0
570401	RESERVAS CATASTRÓFICAS	0
	AJUSTE RESERVA DESVIACIÓN DE SINIESTRALIDAD	60,417
480402	DESVIACION DE SINIESTRALIDAD	69,164
570402	DESVIACION DE SINIESTRALIDAD	8,747
	AJUSTE RESERVA DE ESTABILIZACIÓN RAMO NUEVO (*)	0
480501	RAMOS NUEVOS	0
570501	RAMOS NUEVOS	0
	AJUSTE RESERVA DE ESTABILIZACIÓN RAMO EXISTENTE (*)	-468,327
480502	RAMO EXISTENTE	99,218
570502	RAMO EXISTENTE	567,544
	AJUSTE OTRAS RESERVAS	0
4806	PARA OTRAS RESERVAS	0
5706	DE OTRAS RESERVAS	0
43	PRIMAS DE REASEGUROS NO PROPORCIONALES	1,418,102

REASEGURADORA DEL ECUADOR S.A.
ESTADO TÉCNICO FINANCIERO
FECHA: AL 30 DE ABRIL DEL 2017

Pág. 2/3

CODIGO	DESCRIPCION	
	COSTO DE SINIESTROS	1,573,125
46	SINIESTROS PAGADOS	3,870,420
4601	DE SEGUROS	0
4602	DE COASEGUROS	0
4603	DE REASEGUROS ACEPTADOS	3,866,210
4604	GASTOS LIQUIDACIONES DE SINIESTROS	0
4605	PARTICIPACIÓN DE REASEGURADORES EN SALVAMENTOS	4,211
53	RECUPERACIONES DE SINIESTROS	2,620,615
5301 + 5302	RECUPERACIONES DE REASEGUROS Y COASEGUROS CEDIDOS	2,582,818
5303 + 5304 + 5305	SALVAMENTOS DE SEGUROS DIRECTOS, COASEGUROS Y REASEGUROS ACEPTADOS	37,797
	AJUSTE NETO DE RESERVA DE SINIESTROS	323,319
480301	SINIESTROS POR LIQUIDAR	1,179,201
570301	SINIESTROS POR LIQUIDAR	855,881
480302	RESERVA DE SINIESTROS OCURRIDOS Y NO REPORTADOS	0
570302	RESERVA DE SINIESTROS OCURRIDOS Y NO REPORTADOS	0
480303	DIVIDENDOS ACUMULADOS PÓLIZAS DE VIDA	0
570303	DIVIDENDOS ACUMULADOS PÓLIZAS DE VIDA	0
	RESULTADO DE INTERMEDIACION	-1,442,812
42(-)4204	COMISIONES PAGADAS	1,959,359
52(-)5204	COMISIONES RECIBIDAS	516,546
	MARGEN DE CONTRIBUCION	1,324,648
41-410113	GASTOS DE ADMINISTRACION	430,213
	RESULTADO TECNICO	894,435
	RESULTADO DE INVERSIONES	649,462
5401	DE RENTA FIJA	289,773
540101	Renta Fija Tipo I a Valor Razonable	0
540102	Renta Fija Tipo I a Costo Amortizado	85,808
540103	Renta Fija Tipo II a Valor Razonable	0
540104	Renta Fija Tipo II a Costo Amortizado	203,965
540105	Renta Fija Tipo III a Valor Razonable	0
540106	Renta Fija Internacional a Valor Razonable	0
540107	Renta Fija Internacional a Costo Amortizado	0
540108	Ganancia en valor razonable en inversiones de renta fija	0
5402	DE RENTA VARIABLE	127,245
540201	Renta Variable Nacional a Valor Razonable	112,475
540202	Renta Variable Nacional al Costo	0
540203	Renta Variable Internacional a Valor Razonable	0
540204	Renta Variable Internacional al Costo	250
540205	Ganancia en valor razonable en inversiones de renta variable	74,086
470206	Pérdida en valor razonable en inversiones de renta variable	59,567
5502	DIVIDENDOS DE ACCIONES	0
5602	POR VENTA DE ACTIVOS FIJOS	0
470203	POR VENTA DE ACTIVOS FIJOS	0
5601	POR VENTA, SORTEO O VENCIMIENTO DE VAL. MOBILIARIOS	232,444

REASEGURADORA DEL ECUADOR S.A.
ESTADO TÉCNICO FINANCIERO
FECHA: AL 30 DE ABRIL DEL 2017

Pág. 3/3

CODIGO	DESCRIPCION	
	OTROS INGRESOS Y EGRESOS	4,400
	INGRESOS	21,499
5204	COMISIONES POR OTROS CONCEPTOS	0
5405	PRÉSTAMOS SOBRE PÓLIZAS	0
5501	INTERESES SOBRE OBLIGACIONES	0
5503	OTRAS RENTAS	0
5604	POR DEUDAS O PÉRDIDAS RECUPERADAS	21,499
	EGRESOS	17,099
420490	COMISIONES PAGADAS - OTROS	0
470101	SOBRE RESERVAS RETENIDAS POR REASEGUROS	0
470102	SOBRE PRÉSTAMOS RECIBIDOS	0
470103	SOBRE OBLIGACIONES EN CIRCULACIÓN	0
470104	SOBRE LOS CONVENIOS DE AHORRO DE SEGUROS INDIVIDUAL	0
470201	POR COMPRA, VENTA, SORTEO O CUSTODIA DE VALORES	17,099
	PROVISIONES Y CASTIGOS	105,859
470207	PÉRDIDAS POR DETERIORO DE INVERSIONES	0
470301	PROVISIÓN FLUCTUACIÓN DE VALORES	0
470302	AMORTIZACIÓN DE GASTOS DE ESTABLECIMIENTO Y ORGANIZACIÓN	0
470303	DEPRECIACIONES DE ACTIVOS FIJOS	17,250
4705	PARA CUENTAS DE DUDOSO RECAUDO	88,609
	DIFERENCIAS DE CAMBIOS	0
5603	POR DIFERENCIA EN CAMBIO	0
470202	POR DIFERENCIA EN CAMBIO	0
	RESULTADO DE EXPLOTACIÓN	1,442,438
	RESULTADO FUERA DE EXPLOTACIÓN	-45,631
5605	INGRESOS POR OTROS CONCEPTOS	110,666
470204	EGRESOS POR OTROS CONCEPTOS	156,297
	RESULTADO ANTES DE IMPUESTO Y PARTICIPACIÓN	1,396,808
410113	PARTICIPACIÓN TRABAJADORES	176,045
4704	CONTRIBUCIONES E IMPUESTOS	442,645
470401	CONTRIBUCIÓN SUPERINTENDENCIA DE BANCOS	0
470402	IMPUESTOS MUNICIPALES	682
470403	IMPUESTO A LA RENTA	219,469
470404	IMPUESTO A LA SALIDA DE DIVISAS	159,851
470490	OTROS IMPUESTOS	62,642
	RESULTADO DEL EJERCICIO	778,118

REASEGURADORA DEL ECUADOR S.A.
INVERSIONES OBLIGATORIAS

INVERSIONES OBLIGATORIAS	
Capital Pagado	7,800,000
Reserva Legal	586,096
Reservas Técnicas:	10,032,025
Reservas Riesgos en Curso	8,164,819
Reserva de primas no devengadas	8,164,819
Reservas de insuficiencia de primas	99,218
Reservas Especiales para Reaseguros	0
Reservas para Seguros de Vida	0
Reservas de Seguros de Vida Individual	0
Reservas de Seguros Colectiva y coberturas adicionales	0
Otras reservas Seguros de vida - ahorro	0
Reservas para obligaciones de Siniestros Pendientes	1,698,824
Siniestros liquidados por pagar vida y generales	0
Siniestros por liquidar	8,245,425
Siniestros ocurridos y no reportados vida y generales	30,701
Seguros vencidos de vida	0
Dividendos acumulados pólizas de vida	0
(-) Recuperación de Siniestros avisados por reaseguros cedidos	6,577,303
Reservas de desviación de siniestralidad y catastróficas	69,164
Reservas Catastróficas	0
Reservas de desviación de siniestralidad	69,164
Otras Reservas	0
Primas Anticipadas pagadas	0
INVERSIÓN OBLIGATORIA	18,418,121

RESUMEN DE INVERSIONES	
INVERSIÓN OBLIGATORIA	18,418,121
INVERSIÓN ADMITIDA	19,211,019
EXCEDENTE/DEFICIENCIA	792,898

REASEGURADORA DEL ECUADOR S.A. INDICADORES FINANCIEROS

INDICADOR	
LIQUIDEZ	1.52
LIQUIDEZ INMEDIATA	0.82
SEGURIDAD	1.54
RENTABILIDAD PARA LOS ACCIONISTAS ROE	15.28%
RENTABILIDAD DE ACTIVOS ROA	6.18%
RENTABILIDAD SOBRE LAS OPERACIONES	9.64%
TASA DE GASTOS DE ADMINISTRACIÓN	5.33%
TASA DE GASTOS DE PRODUCCION	24.28%
TASA DE GASTOS DE OPERACIÓN	29.61%
ENDEUDAMIENTO	0.45
CESION REASEGURO	23.60%
RENTABILIDAD REASEGURO	27.13%
TASA DE SINIESTRALIDAD NETA RETENIDA DEVENGADA	29.40%
RAZON COMBINADA	79.39%
TASA DE UTILIDAD TECNICA	20.61%

Elaborado por: Departamento de Contabilidad

REASEGURADORA DEL ECUADOR S.A.

CAPITAL ADECUADO

DESCRIPCIÓN	VALOR US\$
CAPITAL ADECUADO EN FUNCION DE PRIMAS	3,004,508
CAPITAL ADECUADO POR CARGA MEDIA DE SINIESTRALIDAD	1,808,950
REQUERIMIENTO DE CAPITAL ADECUADO (El mayor entre Primas y Siniestros)	3,004,508
CAPITAL ADECUADO PARA EL RIESGO DE CRÉDITO DE REASEGURO	0
CAPITAL ADECUADO CON FACTOR DE CORRECCIÓN POR CONCENTRACIÓN	3,004,508
TOTAL REQUERIMIENTO DE CAPITAL ADECUADO	3,004,508

PATRIMONIO TÉCNICO

PATRIMONIO TÉCNICO PRIMARIO

CAPITAL PAGADO	13,000,000
CAPITAL OPERATIVO	0
RESERVA LEGAL	976,826
RESERVAS ESPECIALES-APORTES DE ACCIONISTAS	0
RESERVAS ESPECIALES-UTILIDADES RETENIDAS PARA FUTURAS CAPITALIZACIONES (Por requerimiento del organismo de control)	0
RESERVAS - DIVIDENDOS ACCIÓN	0
RESULTADOS ACUMULADOS-UTILIDADES	0
RESULTADOS ACUMULADOS-ÉRDIDAS	0
RESERVAS DE DESVIACIÓN DE SINIESTRALIDAD Y CATASTRÓFICAS	69,164
RESULTADO DEL EJERCICIO-PÉRDIDAS (Períodos Intermedios)	0
TOTAL PATRIMONIO TÉCNICO PRIMARIO	14,045,990
DEDUCCIONES DEL PATRIMONIO TÉCNICO PRIMARIO	0
TOTAL PATRIMONIO TÉCNICO PRIMARIO DESPUÉS DE DEDUCCIONES	14,045,990

PATRIMONIO TÉCNICO SECUNDARIO

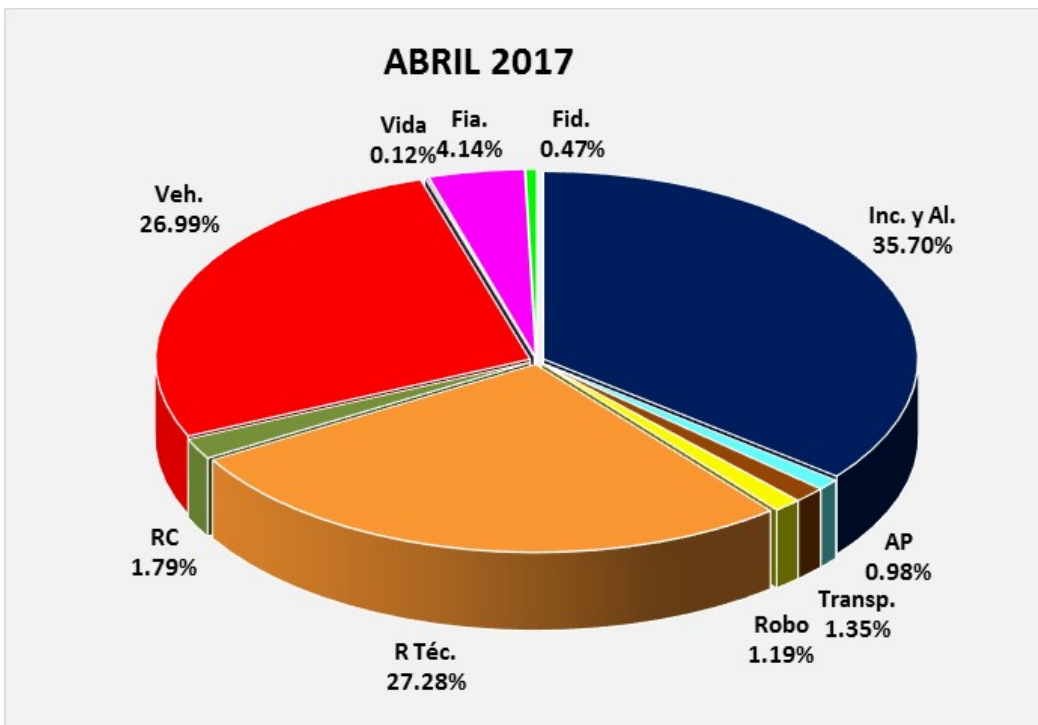
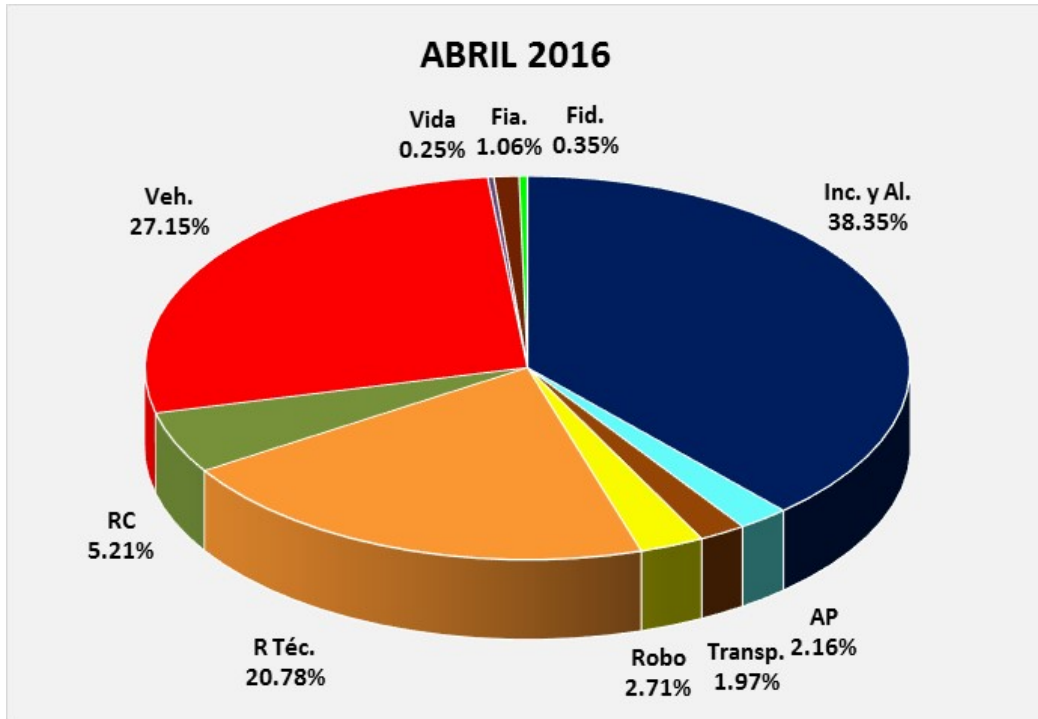
RESERVAS ESPECIALES-UTILIDADES RETENIDAS PARA FUTURAS CAPITALIZACIONES (Por requerimiento del organismo de control)	0
OTRAS RESERVAS	0
45% RESERVA DE CAPITAL	0
RESULTADOS ACUMULADOS-UTILIDADES	1,051,658
RESULTADOS ACUMULADOS-PÉRDIDAS	0
RESULTADOS DEL EJERCICIO-UTILIDADES (Períodos Intermedios)	778,118
TOTAL PATRIMONIO TÉCNICO SECUNDARIO	1,829,776

TOTAL PATRIMONIO TÉCNICO	15,875,766
---------------------------------	-------------------

EXCESO O DEFECTO DE PATRIMONIO TÉCNICO

CAPITAL ADECUADO REQUERIDO	3,004,508
PATRIMONIO TÉCNICO REPORTADO	15,875,766
EXCEDENTE/DEFICIENCIA DE PATRIMONIO TÉCNICO	12,871,258
% EXCEDENTE/DEFICIENCIA SOBRE CAPITAL ADECUADO REQUERIDO	428.40%

REASEGURADORA DEL ECUADOR S.A.
COMPOSICIÓN DE LA CARTERA



**REASEGURADORA DEL ECUADOR S.A.
SINIESTRALIDAD GLOBAL**

Prima Neta Emitida Abr-17	8,068,888.64
(+) Reservas de Riesgo en Curso Abr-16	6,196,613.78
(-) Reservas de Riesgo en curso Abr-17	8,164,819.43
Primas devengadas:	6,100,682.99

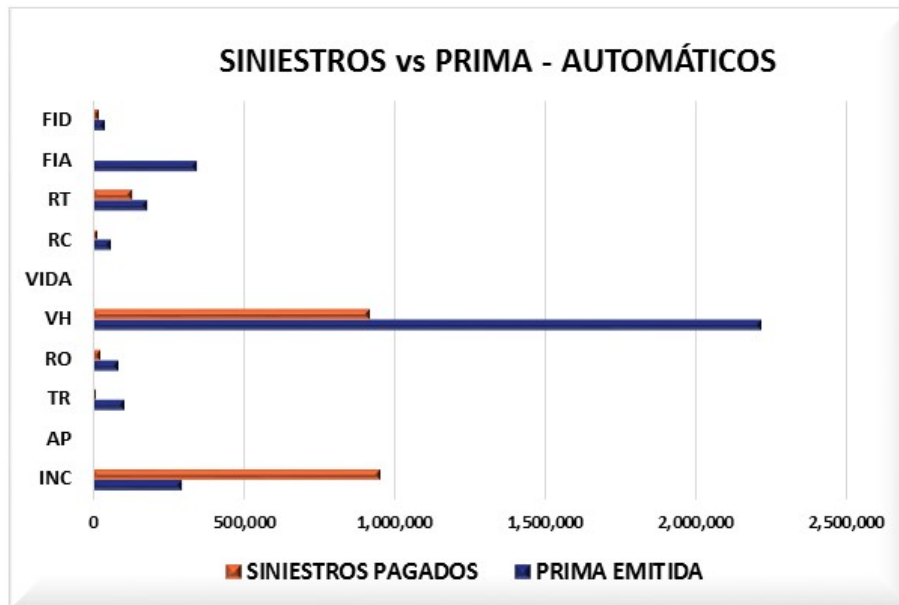
Siniestros Netos Pagados Abr-17	3,832,623.26
(+) Reservas para Obligaciones Pendientes Abr-17	1,698,823.50
(-) Reservas para Obligaciones Pendientes Abr-16	1,924,672.97
Total Siniestros	3,606,773.79

Siniestralidad Abr-17	59.12%
Siniestralidad Abr-16	45.39%



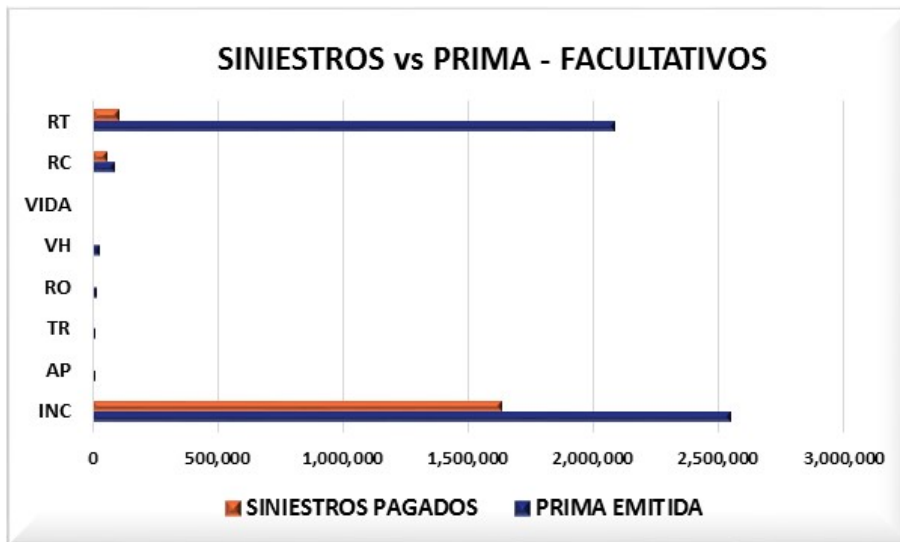
**REASEGURADORA DEL ECUADOR S.A.
SINIESTRALIDAD POR RAMO-AUTOMÁTICOS**

RAMO	PRIMA EMITIDA	SINIESTROS PAGADOS	%
INC	296,463	951,339	320.90%
AP	3,067	0	0.00%
TR	103,725	8,351	8.05%
RO	82,214	22,524	27.40%
VH	2,215,364	914,349	41.27%
VIDA	0	175	0.00%
RC	57,888	15,312	26.45%
RT	181,347	130,080	71.73%
FIA	343,942	0	0.00%
FID	39,075	18,080	46.27%
	3,323,085	2,060,209	62.00%



**REASEGURADORA DEL ECUADOR S.A.
SINIESTRALIDAD POR RAMO-FACULTATIVOS**

RAMO	PRIMA EMITIDA	SINIESTROS PAGADOS	%
INC	2,552,906	1,637,997	64.16%
AP	13,023	0	0.00%
TR	8,453	0	0.00%
RO	16,408	4,137	25.21%
VH	27,830	0	0.00%
VIDA	6,921	0	0.00%
RC	90,710	58,013	63.95%
RT	2,085,563	105,854	5.08%
	4,801,814	1,806,000	37.61%



REASEGURADORA DEL ECUADOR S.A.
SINIESTRALIDAD POR RAMO-GLOBAL

RAMO	PRIMA EMITIDA	SINIESTROS PAGADOS	%
INC	2,849,369	2,589,336	90.87%
AP	16,090	0	0.00%
TR	112,179	8,351	7.44%
RO	98,622	26,660	27.03%
VH	2,243,193	914,349	40.76%
VIDA	6,921	175	2.53%
RC	148,598	73,325	49.34%
RT	2,266,910	235,933	10.41%
FIA	343,942	0	0.00%
FID	39,075	18,080	46.27%
	8,124,899	3,866,210	47.58%

