

REASEGURADORA DEL ECUADOR S.A.
BALANCE GENERAL AL: 31 DE AGOSTO DEL 2016

Pág. 1/3

CÓDIGO	DESCRIPCIÓN CUENTA	
1	ACTIVO	36,624,186
11	INVERSIONES	20,071,332
1101	FINANCIERAS	19,380,208
110101	Renta Fija Tipo I a Valor Razonable	0
110102	Renta Fija Tipo I a Costo Amortizado	5,678,556
110103	Renta Fija Tipo II a Valor Razonable	0
110104	Renta Fija Tipo II a Costo Amortizado	8,014,523
110105	Renta Fija Tipo III a Valor Razonable	90,237
110106	Renta Fija Internacional a Valor Razonable	0
110107	Renta Fija Internacional a Costo Amortizado	590,000
110108	Renta Variable a Valor Razonable	5,105,304
110109	Renta Variable al Costo	0
110110	Renta Variable Internacional a Valor Razonable	0
110111	Renta Variable Internacional al Costo	0
110112	Otras Inversiones	0
110198	Provisión Fluctuación de Valores (Crédito)	0
110199	Deterioro Acumulado de Inversiones Finacieras (Crédito)	-98,413
1102	CAJA y BANCOS	98,117
1103	ACTIVOS FIJOS	593,008
12	DEUDORES POR PRIMAS	0
1201	PRIMAS POR COBRAR	0
120199	Provisión (Crédito)	0
1202	PRIMAS DOCUMENTADAS	0
120299	Provisión (Crédito)	0
13	DEUDORES POR REASEGUROS Y COASEGUROS	14,558,423
1301	Primas por Cobrar Reaseguros Aceptados	8,066,305
1302	Deudores por Siniestros de Reaseguros Cedidos	0
1303	Primas por Cobrar Coaseguros Aceptados	0
1304	Deudores por Siniestros de Coaseguros Cedidos	0
1305	Recuperación de Siniestros Avisados por Reaseguros Cedidos	6,829,812
1399	Deudores por reaseguros y coaseguros	-337,694
14	OTROS ACTIVOS	1,994,431
1401	DEUDAS DEL FISCO	500,962
1402	DEUDORES VARIOS	203,545
140202	Deudores Relacionados	0
140204	Otras Cuentas por Cobrar	8,605
140299	Provisión (Crédito)	0
1403	DIFERIDOS	1,289,924
2	PASIVOS	21,823,620
21	RESERVAS TECNICAS	16,695,466
2101	DE RIESGOS EN CURSO	7,738,636
210101	Primas no devengadas	7,738,636
210102	Riesgos no expirados	0
210103	Especiales para reaseguros	0
2102	RESERVAS DE SEGUROS DE VIDA	0
210201	Reservas Matemáticas-Vida Individual	0
210202	Reservas de vida en grupo y coberturas adicionales	0
210203	Otras reservas seguros de vida-Ahorro	0

REASEGURADORA DEL ECUADOR S.A.
BALANCE GENERAL AL: 31 DE AGOSTO DEL 2016

Pág. 2/3

CÓDIGO	DESCRIPCIÓN CUENTA	
2103	RESERVAS PARA OBLIGACIONES DE SINIESTROS PENDIENTES	8,380,539
210301	Siniestros Liquidados por Pagar Vida y Generales	0
210302	Siniestros por Liquidar	8,314,205
210303	Reserva de Siniestros Ocurredos y no Reportados	66,334
210304	Reserva para obligaciones de siniestros pendientes-Seguros Vencidos de Vida	0
210305	Reservas para obligaciones de siniestros pendientes-Dividendos Acumulados pólizas de vida	0
2104	RESERVA DE DESVIACIÓN DE SINIESTRALIDAD Y CATASTRÓFICAS	8,747
210401	Reservas Catastróficas	0
210402	Reservas Desviación de Siniestralidad y Catastróficas-Desviación de Siniestralidad	8,747
2105	Reserva de Estabilización	567,544
210501	Para ramo nuevos	0
210502	Para ramos existentes	567,544
2106	OTRAS RESERVAS	0
22	REASEGUROS Y COASEGUROS CEDIDOS	1,778,432
2201	Primas por Pagar Reaseguros Cedidos	1,778,432
2202	Acreeedores por Siniestros Reaseguros Aceptados	0
2203	Primas por Pagar Coaseguros Cedidos	0
2204	Acreeedores por Siniestros Coaseguros Aceptados	0
23	OTRAS PRIMAS POR PAGAR	0
2301	Primas por Pagar Asegurados	0
2302	Otras Primas	0
24	OBLIGACIONES CON INSTITUCIONES DEL SISTEMA FINANCIERO	0
2401	Corto Plazo	0
2402	Largo Plazo	0
25	OTROS PASIVOS	3,349,722
2501	IMPUESTOS, RETENCIONES Y CONTRIBUCIONES POR PAGAR	794,109
2502	CUENTAS POR PAGAR AL PERSONAL	290,058
2504	Intereses por pagar obligaciones en circulación	0
2590	OTROS PASIVOS POR PAGAR	2,265,554
259005	Proveedores	0
259006	Primas Anticipadas	0
259008	Otras Cuentas por Pagar	1,894,706
26	Valores en Circulación	0
2601	Papeles comerciales en circulación a corto plazo	0
2602	Obligaciones en circulación a largo plazo	0
3	PATRIMONIO	14,800,566
31	CAPITAL	13,000,000
3101	CAPITAL PAGADO	13,000,000
3102	CAPITAL OPERATIVO(SUCURSALES DE COMPAÑÍAS EXTRANJERAS)	0
32	RESERVAS	1,110,327
3201	LEGALES	859,975
3202	ESPECIALES	0
3203	REVALORIZACION DEL PATRIMONIO	250,352
3204	DIVIDENDOS ACCION	0
3205	OTRAS	0
3206	RESERVA DE CAPITAL	0

REASEGURADORA DEL ECUADOR S.A.
BALANCE GENERAL AL: 31 DE AGOSTO DEL 2016

Pág. 3/3

CÓDIGO	DESCRIPCIÓN CUENTA	
34	RESULTADOS	690,239
3401	ACUMULADOS	221,369
340101	Utilidades	400,009
340102	(Pérdidas)	-178,639
3402	DEL EJERCICIO	468,870
340201	Utilidades	468,870
340202	(Pérdidas)	0
4	EGRESOS	29,782,244
5	INGRESOS	30,251,114
(5-4)	INGRESOS-EGRESOS (Períodos intermedios)	468,870
6	CONTINGENTES	0
63	ACREEDORAS POR EL CONTRARIO	0
64	ACREEDORAS	0
7	CUENTAS DE ORDEN	14,925,684
71	DEUDORAS	14,925,684
7101	Valores en Custodia	14,925,684
7102	Valores en Garantía	0
7190	Otras	0

REASEGURADORA DEL ECUADOR S.A.
ESTADO TÉCNICO FINANCIERO
FECHA: AL 31 DE AGOSTO DEL 2016

Pág. 1/3

CODIGO	DESCRIPCION	
	INGRESO DEVENGADO	7,832,054
	PRIMA RETENIDA DEVENGADA	9,660,579
51-45-44	PRIMA NETA RETENIDA	11,775,568
51-45-4403	PRIMA NETA EMITIDA	14,512,493
51	PRIMA EMITIDA	14,895,163
5101	DE SEGUROS DIRECTOS	0
510101	VIDA INDIVIDUAL	0
510102	VIDA EN GRUPO	0
510103	SEGUROS GENERALES	0
5102	DE REASEGUROS ACEPTADOS	14,895,163
510201	EN EL PAÍS	14,586,040
510202	EN EL EXTERIOR	309,123
5103	DE COASEGUROS ACEPTADOS	0
45	LIQUIDACIONES Y RESCATES	382,670
44	PRIMAS DE REASEGUROS CEDIDOS	2,736,925
4401	EN EL PAÍS	0
4402	EN EL EXTERIOR	2,736,925
4403	PRIMAS DE COASEGUROS CEDIDOS	0
	AJUSTE DE RESERVA RIESGOS EN CURSO	2,114,989
480101	PRIMA NO DEVENGADA	7,738,636
480102	RIESGOS NO EXPIRADOS	0
480103	ESPECIALES PARA REASEGUROS	0
570101	PRIMA NO DEVENGADA	5,623,647
570102	RIESGOS NO EXPIRADOS	0
570103	ESPECIALES PARA REASEGUROS	0
	AJUSTE DE RESERVA DE VIDA	0
480201	RESERVA MATEMATICA-Vida individual	0
480202	VIDA EN GRUPO Y COBERTURAS ADICIONALES	0
570201	RESERVA MATEMATICA-Vida individual	0
570202	VIDA EN GRUPO Y COBERTURAS ADICIONALES	0
	AJUSTE RESERVA CATASTRÓFICA	0
480401	RESERVAS CATASTRÓFICAS	0
570401	RESERVAS CATASTRÓFICAS	0
	AJUSTE RESERVA DESVIACIÓN DE SINIESTRALIDAD	8,747
480402	DESVIACION DE SINIESTRALIDAD	8,747
570402	DESVIACION DE SINIESTRALIDAD	0
	AJUSTE RESERVA DE ESTABILIZACIÓN RAMO NUEVO (*)	0
480501	RAMOS NUEVOS	0
570501	RAMOS NUEVOS	0
	AJUSTE RESERVA DE ESTABILIZACIÓN RAMO EXISTENTE (*)	5,036
480502	RAMO EXISTENTE	567,544
570502	RAMO EXISTENTE	562,509
	AJUSTE OTRAS RESERVAS	0
4806	PARA OTRAS RESERVAS	0
5706	DE OTRAS RESERVAS	0
43	PRIMAS DE REASEGUROS NO PROPORCIONALES	1,814,742

REASEGURADORA DEL ECUADOR S.A.
ESTADO TÉCNICO FINANCIERO
FECHA: AL 31 DE AGOSTO DEL 2016

Pág. 2/3

CODIGO	DESCRIPCION	
	COSTO DE SINIESTROS	4,037,484
46	SINIESTROS PAGADOS	8,832,383
4601	DE SEGUROS	0
4602	DE COASEGUROS	0
4603	DE REASEGUROS ACEPTADOS	8,832,383
4604	GASTOS LIQUIDACIONES DE SINIESTROS	0
4605	PARTICIPACIÓN DE REASEGURADORES EN SALVAMENTOS	0
53	RECUPERACIONES DE SINIESTROS	5,332,772
5301 + 5302	RECUPERACIONES DE REASEGUROS Y COASEGUROS CEDIDOS	5,203,238
5303 + 5304 + 5305	SALVAMENTOS DE SEGUROS DIRECTOS, COASEGUROS Y REASEGUROS ACEPTADOS	129,534
	AJUSTE NETO DE RESERVA DE SINIESTROS	537,873
480301	SINIESTROS POR LIQUIDAR	2,350,524
570301	SINIESTROS POR LIQUIDAR	1,815,190
480302	RESERVA DE SINIESTROS OCURRIDOS Y NO REPORTADOS	67,755
570302	RESERVA DE SINIESTROS OCURRIDOS Y NO REPORTADOS	65,215
480303	DIVIDENDOS ACUMULADOS PÓLIZAS DE VIDA	0
570303	DIVIDENDOS ACUMULADOS PÓLIZAS DE VIDA	0
	RESULTADO DE INTERMEDIACION	-2,690,938
42(-)4204	COMISIONES PAGADAS	3,477,361
52(-)5204	COMISIONES RECIBIDAS	786,423
	MARGEN DE CONTRIBUCION	1,103,631
41-410113	GASTOS DE ADMINISTRACION	854,619
	RESULTADO TECNICO	249,012
	RESULTADO DE INVERSIONES	684,989
5401	DE RENTA FIJA	572,566
540101	Renta Fija Tipo I a Valor Razonable	0
540102	Renta Fija Tipo I a Costo Amortizado	198,619
540103	Renta Fija Tipo II a Valor Razonable	0
540104	Renta Fija Tipo II a Costo Amortizado	348,113
540105	Renta Fija Tipo III a Valor Razonable	0
540106	Renta Fija Internacional a Valor Razonable	0
540107	Renta Fija Internacional a Costo Amortizado	25,834
540108	Ganancia en valor razonable en inversiones de renta fija	0
5402	DE RENTA VARIABLE	96,112
540201	Renta Variable Nacional a Valor Razonable	96,105
540202	Renta Variable Nacional al Costo	0
540203	Renta Variable Internacional a Valor Razonable	0
540204	Renta Variable Internacional al Costo	7
540205	Ganancia en valor razonable en inversiones de renta variable	0
5502	DIVIDENDOS DE ACCIONES	0
5602	POR VENTA DE ACTIVOS FIJOS	0
470203	POR VENTA DE ACTIVOS FIJOS	0
5601	POR VENTA, SORTEO O VENCIMIENTO DE VAL. MOBILIARIOS	16,311

REASEGURADORA DEL ECUADOR S.A.
ESTADO TÉCNICO FINANCIERO
FECHA: AL 31 DE AGOSTO DEL 2016

Pág. 3/3

CODIGO	DESCRIPCION	
	OTROS INGRESOS Y EGRESOS	305,841
	INGRESOS	316,751
5204	COMISIONES POR OTROS CONCEPTOS	0
5405	PRÉSTAMOS SOBRE PÓLIZAS	0
5501	INTERESES SOBRE OBLIGACIONES	0
5503	OTRAS RENTAS	0
5604	POR DEUDAS O PÉRDIDAS RECUPERADAS	316,751
	EGRESOS	10,910
420490	COMISIONES PAGADAS - OTROS	0
470101	SOBRE RESERVAS RETENIDAS POR REASEGUROS	0
470102	SOBRE PRÉSTAMOS RECIBIDOS	0
470103	SOBRE OBLIGACIONES EN CIRCULACIÓN	0
470104	SOBRE LOS CONVENIOS DE AHORRO DE SEGUROS INDIVIDUAL	0
470201	POR COMPRA, VENTA, SORTEO O CUSTODIA DE VALORES	10,910
	PROVISIONES Y CASTIGOS	306,981
470207	PÉRDIDAS POR DETERIORO DE INVERSIONES	0
470301	PROVISIÓN FLUCTUACIÓN DE VALORES	0
470302	AMORTIZACIÓN DE GASTOS DE ESTABLECIMIENTO Y ORGANIZACIÓN	0
470303	DEPRECIACIONES DE ACTIVOS FIJOS	33,779
4705	PARA CUENTAS DE DUDOSO RECAUDO	273,202
	DIFERENCIAS DE CAMBIOS	0
5603	POR DIFERENCIA EN CAMBIO	0
470202	POR DIFERENCIA EN CAMBIO	0
	RESULTADO DE EXPLOTACIÓN	932,861
	RESULTADO FUERA DE EXPLOTACIÓN	107,799
5605	INGRESOS POR OTROS CONCEPTOS	168,455
470204	EGRESOS POR OTROS CONCEPTOS	60,656
	RESULTADO ANTES DE IMPUESTO Y PARTICIPACIÓN	1,040,660
410113	PARTICIPACIÓN TRABAJADORES	106,079
4704	CONTRIBUCIONES E IMPUESTOS	465,711
470401	CONTRIBUCIÓN SUPERINTENDENCIA DE BANCOS	0
470402	IMPUESTOS MUNICIPALES	38,435
470403	IMPUESTO A LA RENTA	132,245
470404	IMPUESTO A LA SALIDA DE DIVISAS	226,252
470490	OTROS IMPUESTOS	68,779
	RESULTADO DEL EJERCICIO	468,870

REASEGURADORA DEL ECUADOR S.A.
INVERSIONES OBLIGATORIAS

INVERSIONES OBLIGATORIAS	
Capital Pagado	7,800,000
Reserva Legal	515,985
Reservas Técnicas:	9,865,655
Reservas Riesgos en Curso	7,738,636
Reserva de primas no devengadas	7,738,636
Reservas de insuficiencia de primas	567,544
Reservas Especiales para Reaseguros	0
Reservas para Seguros de Vida	0
Reservas de Seguros de Vida Individual	0
Reservas de Seguros Colectiva y coberturas adicionales	0
Otras reservas Seguros de vida - ahorro	0
Reservas para obligaciones de Siniestros Pendientes	1,550,727
Siniestros liquidados por pagar vida y generales	0
Siniestros por liquidar	8,314,205
Siniestros ocurridos y no reportados vida y generales	66,334
Seguros vencidos de vida	0
Dividendos acumulados pólizas de vida	0
(-) Recuperación de Siniestros avisados por reaseguros cedidos	6,829,812
Reservas de desviación de siniestralidad y catastróficas	8,747
Reservas Catastróficas	0
Reservas de desviación de siniestralidad	8,747
Otras Reservas	0
Primas Anticipadas pagadas	0
INVERSIÓN OBLIGATORIA	18,181,640

RESUMEN DE INVERSIONES	
INVERSIÓN OBLIGATORIA	18,181,640
INVERSIÓN ADMITIDA	19,897,040
EXCEDENTE/DEFICIENCIA	1,715,400

REASEGURADORA DEL ECUADOR S.A. INDICADORES FINANCIEROS

INDICADOR	
LIQUIDEZ	1.57
LIQUIDEZ INMEDIATA	0.89
SEGURIDAD	1.59
RENTABILIDAD PARA LOS ACCIONISTAS ROE	5.58%
RENTABILIDAD DE ACTIVOS ROA	2.25%
RENTABILIDAD SOBRE LAS OPERACIONES	3.23%
TASA DE GASTOS DE ADMINISTRACIÓN	5.89%
TASA DE GASTOS DE PRODUCCION	23.96%
TASA DE GASTOS DE OPERACIÓN	29.85%
ENDEUDAMIENTO	0.35
CESION REASEGURO	18.86%
RENTABILIDAD REASEGURO	28.73%
TASA DE SINIESTRALIDAD NETA RETENIDA DEVENGADA	41.79%
RAZON COMBINADA	96.82%
TASA DE UTILIDAD TECNICA	3.18%

Elaborado por: Departamento de Contabilidad

REASEGURADORA DEL ECUADOR S.A.

CAPITAL ADECUADO

DESCRIPCIÓN	VALOR US\$
CAPITAL ADECUADO EN FUNCION DE PRIMAS	2,746,357
CAPITAL ADECUADO POR CARGA MEDIA DE SINIESTRALIDAD	1,448,781
REQUERIMIENTO DE CAPITAL ADECUADO (El mayor entre Primas y Siniestros)	2,746,357
CAPITAL ADECUADO PARA EL RIESGO DE CRÉDITO DE REASEGURO	0
CAPITAL ADECUADO CON FACTOR DE CORRECCIÓN POR CONCENTRACIÓN	2,746,357
TOTAL REQUERIMIENTO DE CAPITAL ADECUADO	2,746,357

PATRIMONIO TÉCNICO

PATRIMONIO TÉCNICO PRIMARIO

CAPITAL PAGADO	13,000,000
CAPITAL OPERATIVO	0
RESERVA LEGAL	859,975
RESERVAS ESPECIALES-APORTES DE ACCIONISTAS	0
RESERVAS ESPECIALES-UTILIDADES RETENIDAS PARA FUTURAS CAPITALIZACIONES (Por requerimiento del organismo de control)	0
RESERVAS - DIVIDENDOS ACCIÓN	0
RESULTADOS ACUMULADOS-UTILIDADES	0
RESULTADOS ACUMULADOS-ÉRDIDAS	0
RESERVAS DE DESVIACIÓN DE SINIESTRALIDAD Y CATASTRÓFICAS	8,747
RESULTADO DEL EJERCICIO-PÉRDIDAS (Períodos Intermedios)	0
TOTAL PATRIMONIO TÉCNICO PRIMARIO	13,868,722
DEDUCCIONES DEL PATRIMONIO TÉCNICO PRIMARIO	0
TOTAL PATRIMONIO TÉCNICO PRIMARIO DESPUÉS DE DEDUCCIONES	13,868,722

PATRIMONIO TÉCNICO SECUNDARIO

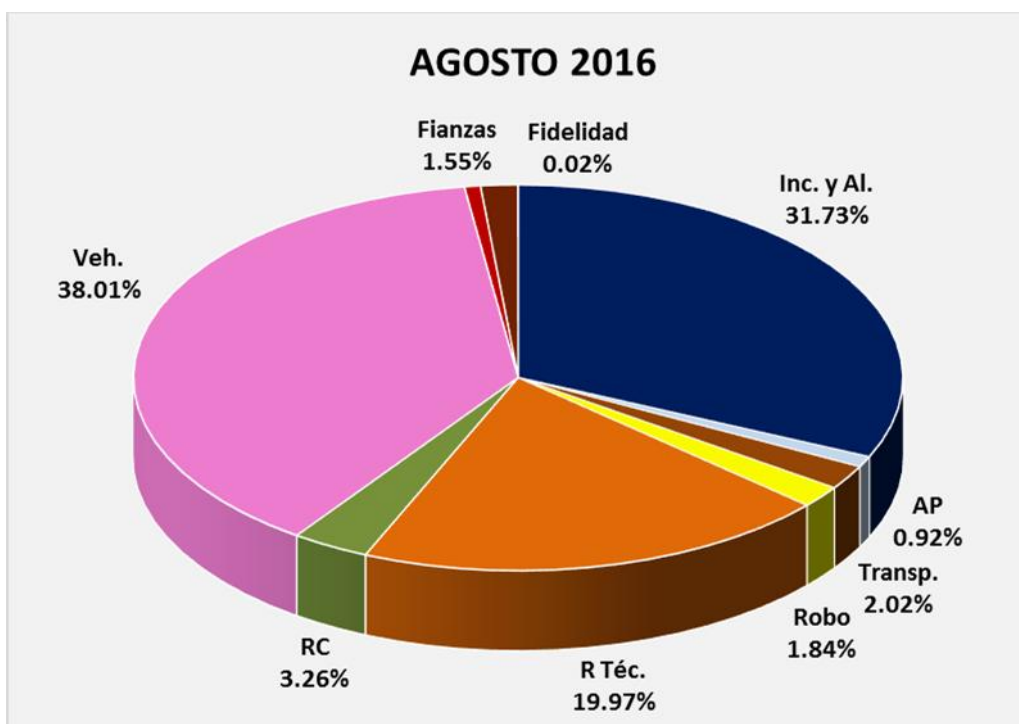
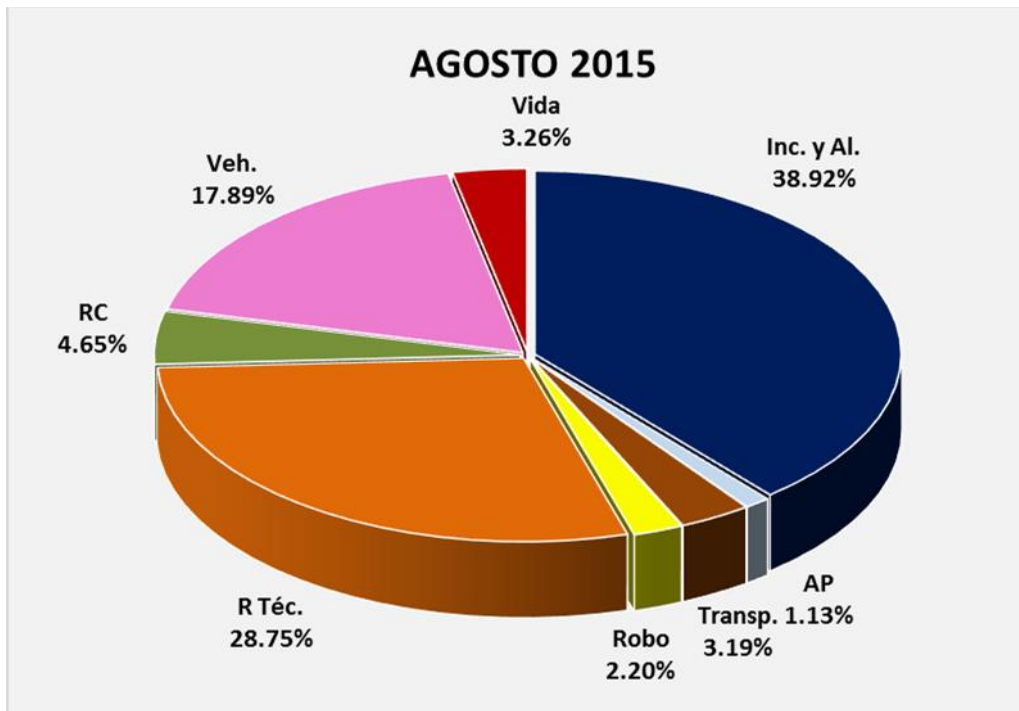
RESERVAS ESPECIALES-UTILIDADES RETENIDAS PARA FUTURAS CAPITALIZACIONES (Por requerimiento del organismo de control)	0
OTRAS RESERVAS	0
45% RESERVA DE CAPITAL	0
RESULTADOS ACUMULADOS-UTILIDADES	221,369
RESULTADOS ACUMULADOS-PÉRDIDAS	0
RESULTADOS DEL EJERCICIO-UTILIDADES (Períodos Intermedios)	468,870
TOTAL PATRIMONIO TÉCNICO SECUNDARIO	690,239

TOTAL PATRIMONIO TÉCNICO	14,558,961
---------------------------------	-------------------

EXCESO O DEFECTO DE PATRIMONIO TÉCNICO

CAPITAL ADECUADO REQUERIDO	2,746,357
PATRIMONIO TÉCNICO REPORTADO	14,558,961
EXCEDENTE/DEFICIENCIA DE PATRIMONIO TÉCNICO	11,812,604
% EXCEDENTE/DEFICIENCIA SOBRE CAPITAL ADECUADO REQUERIDO	430.12%

REASEGURADORA DEL ECUADOR S.A.
COMPOSICIÓN DE LA CARTERA

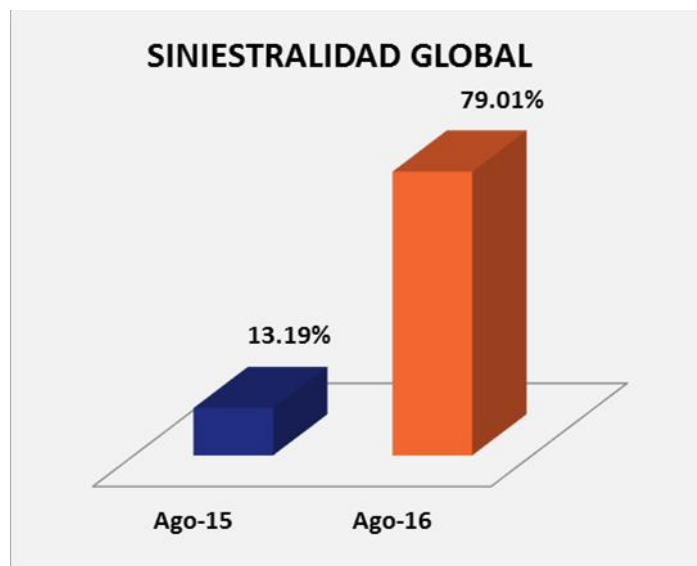


REASEGURADORA DEL ECUADOR S.A. SINIESTRALIDAD GLOBAL

Prima Neta Emitida 2016	14,512,492.70
(+) Reservas de Riesgo en Curso 2015	4,367,124.27
(-) Reservas de Riesgo en curso 2016	7,738,635.77
Primas devengadas:	11,140,981.2

Siniestros Netos Pagados 2016	8,702,849.29
(+) Reservas para Obligaciones Pendientes 2016	1,550,727.11
(-) Reservas para Obligaciones Pendientes 2015	1,451,072.94
Total Siniestros	8,802,503.46

Siniestralidad AGO-16	79.01%
Siniestralidad AGO-15	13.19%



REASEGURADORA DEL ECUADOR S.A. SINIESTRALIDAD POR RAMO

% SINIESTRALIDAD = $\frac{\text{SINIESTROS NETOS PAGADOS}}{\text{PRIMA NETA EMITIDA}}$

RAMOS	AUTOMÁTICOS		FACULTATIVOS		GLOBAL
INCENDIO	2,124,447.22	379.83%	3,482,003.20	97.76%	136.04%
	559,317.11		3,561,825.83		
LUCRO CESANTE INCENDIO	0.00	0.00%	301,912.94	90.17%	84.33%
	23,178.59		334,835.77		
ACCIDENTES PERSONALES	19,058.79	130.46%	0.00	0.00%	48.21%
	14,609.45		24,924.63		
TRANSPORTE	36,090.79	13.82%	-1,450.59	-3.67%	11.52%
	261,227.99		39,548.23		
ROBO	32,952.22	18.14%	390.75	0.43%	12.19%
	181,622.67		91,913.06		
VEHÍCULO	1,901,678.13	34.00%	5,364.77	8.03%	33.69%
	5,593,278.70		66,799.88		
RAMOS TÉCNICOS	161,184.36	38.59%	352,876.00	14.58%	18.12%
	417,683.43		2,419,482.47		
RESPONSABILIDAD CIVIL	23,996.62	10.57%	7,414.85	3.15%	6.79%
	226,965.24		235,475.87		
VIDA	148,001.75	100.00%	0.00	0.00%	173.46%
	83,574.40		1,749.39		
FIANZAS	4,074.56	1.76%	0.00	0.00%	1.76%
	231,589.53		0.00		
FIDELIDAD	13,258.71	589.88%	0.00	0.00%	589.88%
	2,247.68		0.00		

REASEGURADORA DEL ECUADOR S.A. SINIESTRALIDAD POR RAMO



Escala: En miles de d lares