

**REASEGURADORA DEL ECUADOR S.A.**  
**BALANCE GENERAL AL: 31 DE AGOSTO DEL 2017**

Pág. 1/3

CÓDIGO	DESCRIPCIÓN CUENTA	
<b>1</b>	<b>ACTIVO</b>	<b>37,125,156</b>
<b>11</b>	<b>INVERSIONES</b>	<b>21,460,100</b>
<b>1101</b>	<b>FINANCIERAS</b>	<b>20,210,533</b>
110101	Renta Fija Tipo I a Valor Razonable	0
110102	Renta Fija Tipo I a Costo Amortizado	2,630,669
110103	Renta Fija Tipo II a Valor Razonable	0
110104	Renta Fija Tipo II a Costo Amortizado	9,629,033
110105	Renta Fija Tipo III a Valor Razonable	14,003
110106	Renta Fija Internacional a Valor Razonable	0
110107	Renta Fija Internacional a Costo Amortizado	0
110108	Renta Variable a Valor Razonable	8,035,241
110109	Renta Variable al Costo	0
110110	Renta Variable Internacional a Valor Razonable	0
110111	Renta Variable Internacional al Costo	0
110112	Otras Inversiones	0
110198	Provisión Fluctuación de Valores (Crédito)	0
110199	Deterioro Acumulado de Inversiones Finacieras (Crédito)	-98,413
1102	CAJA y BANCOS	697,969
1103	ACTIVOS FIJOS	551,599
<b>12</b>	<b>DEUDORES POR PRIMAS</b>	<b>0</b>
1201	PRIMAS POR COBRAR	0
120199	Provisión (Crédito)	0
1202	PRIMAS DOCUMENTADAS	0
120299	Provisión (Crédito)	0
<b>13</b>	<b>DEUDORES POR REASEGUROS Y COASEGUROS</b>	<b>13,670,038</b>
1301	Primas por Cobrar Reaseguros Aceptados	7,766,558
1302	Deudores por Siniestros de Reaseguros Cedidos	1,121,806
1303	Primas por Cobrar Coaseguros Aceptados	0
1304	Deudores por Siniestros de Coaseguros Cedidos	0
1305	Recuperación de Siniestros Avisados por Reaseguros Cedidos	5,044,330
1399	Deudores por reaseguros y coaseguros	-262,655
<b>14</b>	<b>OTROS ACTIVOS</b>	<b>1,995,017</b>
1401	DEUDAS DEL FISCO	366,005
1402	DEUDORES VARIOS	124,874
140202	Deudores Relacionados	0
140204	Otras Cuentas por Cobrar	12,715
140299	Provisión (Crédito)	0
1403	DIFERIDOS	1,504,138
<b>2</b>	<b>PASIVOS</b>	<b>20,856,754</b>
<b>21</b>	<b>RESERVAS TECNICAS</b>	<b>15,020,782</b>
<b>2101</b>	<b>DE RIESGOS EN CURSO</b>	<b>7,702,938</b>
210101	Primas no devengadas	7,702,938
210102	Riesgos no expirados	0
210103	Especiales para reaseguros	0
<b>2102</b>	<b>RESERVAS DE SEGUROS DE VIDA</b>	<b>0</b>
210201	Reservas Matemáticas-Vida Individual	0
210202	Reservas de vida en grupo y coberturas adicionales	0
210203	Otras reservas seguros de vida-Ahorro	0

**REASEGURADORA DEL ECUADOR S.A.**  
**BALANCE GENERAL AL: 31 DE AGOSTO DEL 2017**

Pág. 2/3

CÓDIGO	DESCRIPCIÓN CUENTA	
<b>2103</b>	<b>RESERVAS PARA OBLIGACIONES DE SINIESTROS PENDIENTES</b>	<b>7,149,462</b>
210301	Siniestros Liquidados por Pagar Vida y Generales	0
210302	Siniestros por Liquidar	7,062,939
210303	Reserva de Siniestros Occurridos y no Reportados	86,524
210304	Reserva para obligaciones de siniestros pendientes-Seguros Vencidos de Vida	0
210305	Reservas para obligaciones de siniestros pendientes-Dividendos Acumulados pólizas de vida	0
<b>2104</b>	<b>RESERVA DE DESVIACIÓN DE SINIESTRALIDAD Y CATASTRÓFICAS</b>	<b>69,164</b>
210401	Reservas Catastróficas	0
210402	Reservas Desviación de Siniestralidad y Catastróficas-Desviación de Siniestralidad	69,164
<b>2105</b>	<b>Reserva de Estabilización</b>	<b>99,218</b>
210501	Para ramo nuevos	0
210502	Para ramos existentes	99,218
<b>2106</b>	<b>OTRAS RESERVAS</b>	<b>0</b>
<b>22</b>	<b>REASEGUROS Y COASEGUROS CEDIDOS</b>	<b>2,164,623</b>
2201	Primas por Pagar Reaseguros Cedidos	1,922,097
2202	Acreedores por Siniestros Reaseguros Aceptados	242,526
2203	Primas por Pagar Coaseguros Cedidos	0
2204	Acreedores por Siniestros Coaseguros Aceptados	0
<b>23</b>	<b>OTRAS PRIMAS POR PAGAR</b>	<b>0</b>
2301	Primas por Pagar Asegurados	0
2302	Otras Primas	0
<b>24</b>	<b>OBLIGACIONES CON INSTITUCIONES DEL SISTEMA FINANCIERO</b>	<b>0</b>
2401	Corto Plazo	0
2402	Largo Plazo	0
<b>25</b>	<b>OTROS PASIVOS</b>	<b>3,671,349</b>
2501	IMPUESTOS, RETENCIONES Y CONTRIBUCIONES POR PAGAR	808,071
2502	CUENTAS POR PAGAR AL PERSONAL	430,779
2504	Intereses por pagar obligaciones en circulación	0
<b>2590</b>	<b>OTROS PASIVOS POR PAGAR</b>	<b>2,432,499</b>
259005	Proveedores	0
259006	Primas Anticipadas	0
259008	Otras Cuentas por Pagar	1,111,533
<b>26</b>	<b>Valores en Circulación</b>	<b>0</b>
2601	Papeles comerciales en circulación a corto plazo	0
2602	Obligaciones en circulación a largo plazo	0
<b>3</b>	<b>PATRIMONIO</b>	<b>16,268,402</b>
<b>31</b>	<b>CAPITAL</b>	<b>13,000,000</b>
3101	CAPITAL PAGADO	13,000,000
3102	CAPITAL OPERATIVO(SUCURSALES DE COMPAÑÍAS EXTRANJERAS)	0
<b>32</b>	<b>RESERVAS</b>	<b>1,227,178</b>
3201	LEGALES	976,826
3202	ESPECIALES	0
3203	REVALORIZACION DEL PATRIMONIO	250,352
3204	DIVIDENDOS ACCION	0
3205	OTRAS	0
3206	RESERVA DE CAPITAL	0

**REASEGURADORA DEL ECUADOR S.A.**  
**BALANCE GENERAL AL: 31 DE AGOSTO DEL 2017**

Pág. 3/3

<b>CÓDIGO</b>	<b>DESCRIPCIÓN CUENTA</b>	
<b>34</b>	<b>RESULTADOS</b>	<b>2,041,224</b>
<b>3401</b>	<b>ACUMULADOS</b>	<b>1,051,658</b>
340101	Utilidades	1,051,658
340102	(Pérdidas)	0
<b>3402</b>	<b>DEL EJERCICIO</b>	<b>989,566</b>
340201	Utilidades	989,566
340202	(Pérdidas)	0
<b>4</b>	<b>EGRESOS</b>	<b>31,458,456</b>
<b>5</b>	<b>INGRESOS</b>	<b>32,448,022</b>
<b>(5-4)</b>	<b>INGRESOS-EGRESOS (Períodos intermedios)</b>	<b>989,566</b>
<b>6</b>	<b>CONTINGENTES</b>	<b>0</b>
63	ACREEDORAS POR EL CONTRARIO	0
64	ACREEDORAS	0
<b>7</b>	<b>CUENTAS DE ORDEN</b>	<b>13,656,027</b>
<b>71</b>	<b>DEUDORAS</b>	<b>13,656,027</b>
7101	Valores en Custodia	13,656,027
7102	Valores en Garantía	0
7190	Otras	0

**REASEGURADORA DEL ECUADOR S.A.**
**ESTADO TÉCNICO FINANCIERO**
**FECHA: AL 31 DE AGOSTO DEL 2017**

Pág. 1/3

<b>CODIGO</b>	<b>DESCRIPCION</b>	
	<b>INGRESO DEVENGADO</b>	<b>9,820,261</b>
	<b>PRIMA RETENIDA DEVENGADA</b>	<b>12,090,422</b>
<b>51-45-44</b>	<b>PRIMA NETA RETENIDA</b>	<b>12,442,707</b>
<b>51-45-4403</b>	<b>PRIMA NETA EMITIDA</b>	<b>15,753,059</b>
<b>51</b>	<b>PRIMA EMITIDA</b>	<b>16,057,556</b>
<b>5101</b>	<b>DE SEGUROS DIRECTOS</b>	<b>0</b>
510101	VIDA INDIVIDUAL	0
510102	VIDA EN GRUPO	0
510103	SEGUROS GENERALES	0
<b>5102</b>	<b>DE REASEGUROS ACEPTADOS</b>	<b>16,057,556</b>
510201	EN EL PAÍS	15,408,653
510202	EN EL EXTERIOR	648,903
<b>5103</b>	<b>DE COASEGUROS ACEPTADOS</b>	<b>0</b>
<b>45</b>	<b>LIQUIDACIONES Y RESCATES</b>	<b>304,498</b>
<b>44</b>	<b>PRIMAS DE REASEGUROS CEDIDOS</b>	<b>3,310,352</b>
4401	EN EL PAÍS	0
4402	EN EL EXTERIOR	3,310,352
4403	PRIMAS DE COASEGUROS CEDIDOS	0
	<b>AJUSTE DE RESERVA RIESGOS EN CURSO</b>	<b>352,285</b>
480101	PRIMA NO DEVENGADA	7,702,938
480102	RIESGOS NO EXPIRADOS	0
480103	ESPECIALES PARA REASEGUROS	0
570101	PRIMA NO DEVENGADA	7,350,653
570102	RIESGOS NO EXPIRADOS	0
570103	ESPECIALES PARA REASEGUROS	0
	<b>AJUSTE DE RESERVA DE VIDA</b>	<b>0</b>
480201	RESERVA MATEMATICA-Vida individual	0
480202	VIDA EN GRUPO Y COBERTURAS ADICIONALES	0
570201	RESERVA MATEMATICA-Vida individual	0
570202	VIDA EN GRUPO Y COBERTURAS ADICIONALES	0
	<b>AJUSTE RESERVA CATASTRÓFICA</b>	<b>0</b>
480401	RESERVAS CATASTRÓFICAS	0
570401	RESERVAS CATASTRÓFICAS	0
	<b>AJUSTE RESERVA DESVIACIÓN DE SINIESTRALIDAD</b>	<b>60,417</b>
480402	DESVIACION DE SINIESTRALIDAD	69,164
570402	DESVIACION DE SINIESTRALIDAD	8,747
	<b>AJUSTE RESERVA DE ESTABILIZACIÓN RAMO NUEVO (*)</b>	<b>0</b>
480501	RAMOS NUEVOS	0
570501	RAMOS NUEVOS	0
	<b>AJUSTE RESERVA DE ESTABILIZACIÓN RAMO EXISTENTE (*)</b>	<b>-468,327</b>
480502	RAMO EXISTENTE	99,218
570502	RAMO EXISTENTE	567,544
	<b>AJUSTE OTRAS RESERVAS</b>	<b>0</b>
4806	PARA OTRAS RESERVAS	0
5706	DE OTRAS RESERVAS	0
<b>43</b>	<b>PRIMAS DE REASEGUROS NO PROPORCIONALES</b>	<b>2,678,071</b>

**REASEGURADORA DEL ECUADOR S.A.**  
**ESTADO TÉCNICO FINANCIERO**  
**FECHA: AL 31 DE AGOSTO DEL 2017**

Pág. 2/3

<b>CODIGO</b>	<b>DESCRIPCION</b>	
	<b>COSTO DE SINIESTROS</b>	<b>4,387,916</b>
<b>46</b>	<b>SINIESTROS PAGADOS</b>	<b>7,514,012</b>
4601	DE SEGUROS	0
4602	DE COASEGUROS	0
4603	DE REASEGUROS ACEPTADOS	7,494,689
4604	GASTOS LIQUIDACIONES DE SINIESTROS	0
4605	PARTICIPACIÓN DE REASEGURADORES EN SALVAMENTOS	19,323
<b>53</b>	<b>RECUPERACIONES DE SINIESTROS</b>	<b>3,855,725</b>
5301 + 5302	RECUPERACIONES DE REASEGUROS Y COASEGUROS CEDIDOS	3,719,712
5303 + 5304 + 5305	SALVAMENTOS DE SEGUROS DIRECTOS, COASEGUROS Y REASEGUROS ACEPTADOS	136,013
	<b>AJUSTE NETO DE RESERVA DE SINIESTROS</b>	<b>729,628</b>
480301	SINIESTROS POR LIQUIDAR	2,637,143
570301	SINIESTROS POR LIQUIDAR	1,963,338
480302	RESERVA DE SINIESTROS OCURRIDOS Y NO REPORTADOS	86,524
570302	RESERVA DE SINIESTROS OCURRIDOS Y NO REPORTADOS	30,701
480303	DIVIDENDOS ACUMULADOS PÓLIZAS DE VIDA	0
570303	DIVIDENDOS ACUMULADOS PÓLIZAS DE VIDA	0
	<b>RESULTADO DE INTERMEDIACION</b>	<b>-3,253,981</b>
42(-)4204	COMISIONES PAGADAS	4,188,154
52(-)5204	COMISIONES RECIBIDAS	934,173
	<b>MARGEN DE CONTRIBUCION</b>	<b>2,178,364</b>
41-410113	GASTOS DE ADMINISTRACION	842,859
	<b>RESULTADO TECNICO</b>	<b>1,335,505</b>
	<b>RESULTADO DE INVERSIONES</b>	<b>1,140,229</b>
<b>5401</b>	<b>DE RENTA FIJA</b>	<b>541,483</b>
540101	Renta Fija Tipo I a Valor Razonable	0
540102	Renta Fija Tipo I a Costo Amortizado	140,099
540103	Renta Fija Tipo II a Valor Razonable	0
540104	Renta Fija Tipo II a Costo Amortizado	401,384
540105	Renta Fija Tipo III a Valor Razonable	0
540106	Renta Fija Internacional a Valor Razonable	0
540107	Renta Fija Internacional a Costo Amortizado	0
540108	Ganancia en valor razonable en inversiones de renta fija	0
<b>5402</b>	<b>DE RENTA VARIABLE</b>	<b>301,705</b>
540201	Renta Variable Nacional a Valor Razonable	265,708
540202	Renta Variable Nacional al Costo	0
540203	Renta Variable Internacional a Valor Razonable	0
540204	Renta Variable Internacional al Costo	513
540205	Ganancia en valor razonable en inversiones de renta variable	152,366
470206	Pérdida en valor razonable en inversiones de renta variable	116,882
5502	DIVIDENDOS DE ACCIONES	0
5602	POR VENTA DE ACTIVOS FIJOS	0
470203	POR VENTA DE ACTIVOS FIJOS	0
5601	POR VENTA, SORTEO O VENCIMIENTO DE VAL. MOBILIARIOS	297,041

**REASEGURADORA DEL ECUADOR S.A.**  
**ESTADO TÉCNICO FINANCIERO**  
**FECHA: AL 31 DE AGOSTO DEL 2017**

Pág. 3/3

<b>CODIGO</b>	<b>DESCRIPCION</b>	
	<b>OTROS INGRESOS Y EGRESOS</b>	<b>229,275</b>
	<b>INGRESOS</b>	<b>258,347</b>
5204	COMISIONES POR OTROS CONCEPTOS	0
5405	PRÉSTAMOS SOBRE PÓLIZAS	0
5501	INTERESES SOBRE OBLIGACIONES	0
5503	OTRAS RENTAS	0
5604	POR DEUDAS O PÉRDIDAS RECUPERADAS	258,347
	<b>EGRESOS</b>	<b>29,072</b>
420490	COMISIONES PAGADAS - OTROS	0
470101	SOBRE RESERVAS RETENIDAS POR REASEGUROS	0
470102	SOBRE PRÉSTAMOS RECIBIDOS	0
470103	SOBRE OBLIGACIONES EN CIRCULACIÓN	0
470104	SOBRE LOS CONVENIOS DE AHORRO DE SEGUROS INDIVIDUAL	0
470201	POR COMPRA, VENTA, SORTEO O CUSTODIA DE VALORES	29,072
	<b>PROVISIONES Y CASTIGOS</b>	<b>266,929</b>
470207	PÉRDIDAS POR DETERIORO DE INVERSIONES	0
470301	PROVISIÓN FLUCTUACIÓN DE VALORES	0
470302	AMORTIZACIÓN DE GASTOS DE ESTABLECIMIENTO Y ORGANIZACIÓN	0
470303	DEPRECIACIONES DE ACTIVOS FIJOS	34,779
4705	PARA CUENTAS DE DUDOSO RECAUDO	232,150
	<b>DIFERENCIAS DE CAMBIOS</b>	<b>0</b>
5603	POR DIFERENCIA EN CAMBIO	0
470202	POR DIFERENCIA EN CAMBIO	0
	<b>RESULTADO DE EXPLOTACIÓN</b>	<b>2,438,080</b>
	<b>RESULTADO FUERA DE EXPLOTACIÓN</b>	<b>-546,008</b>
5605	INGRESOS POR OTROS CONCEPTOS	164,127
470204	EGRESOS POR OTROS CONCEPTOS	710,134
	<b>RESULTADO ANTES DE IMPUESTO Y PARTICIPACIÓN</b>	<b>1,892,073</b>
410113	PARTICIPACIÓN TRABAJADORES	223,884
<b>4704</b>	<b>CONTRIBUCIONES E IMPUESTOS</b>	<b>678,623</b>
470401	CONTRIBUCIÓN SUPERINTENDENCIA DE BANCOS	0
470402	IMPUESTOS MUNICIPALES	24,659
470403	IMPUESTO A LA RENTA	279,108
470404	IMPUESTO A LA SALIDA DE DIVISAS	296,459
470490	OTROS IMPUESTOS	78,397
	<b>RESULTADO DEL EJERCICIO</b>	<b>989,566</b>

**REASEGURADORA DEL ECUADOR S.A.**  
**INVERSIONES OBLIGATORIAS**

<b>INVERSIONES OBLIGATORIAS</b>	
Capital Pagado	7,800,000
Reserva Legal	586,096
<b>Reservas Técnicas:</b>	<b>9,976,453</b>
<b>Reservas Riesgos en Curso</b>	<b>7,702,938</b>
Reserva de primas no devengadas	7,702,938
<b>Reservas de insuficiencia de primas</b>	99,218
Reservas Especiales para Reaseguros	0
<b>Reservas para Seguros de Vida</b>	0
Reservas de Seguros de Vida Individual	0
Reservas de Seguros Colectiva y coberturas adicionales	0
Otras reservas Seguros de vida - ahorro	0
<b>Reservas para obligaciones de Siniestros Pendientes</b>	<b>2,105,133</b>
Siniestros liquidados por pagar vida y generales	0
Siniestros por liquidar	7,062,939
Siniestros ocurridos y no reportados vida y generales	86,524
Seguros vencidos de vida	0
Dividendos acumulados pólizas de vida	0
(-) Recuperación de Siniestros avisados por reaseguros cedidos	5,044,330
<b>Reservas de desviación de siniestralidad y catastróficas</b>	69,164
Reservas Catastróficas	0
Reservas de desviación de siniestralidad	69,164
<b>Otras Reservas</b>	0
<b>Primas Anticipadas pagadas</b>	<b>0</b>
<b>INVERSIÓN OBLIGATORIA</b>	<b>18,362,548</b>

<b>RESUMEN DE INVERSIONES</b>	
INVERSIÓN OBLIGATORIA	18,362,548
INVERSIÓN ADMITIDA	20,042,207
<b>EXCEDENTE/DEFICIENCIA</b>	<b>1,679,659</b>

## REASEGURADORA DEL ECUADOR S.A. INDICADORES FINANCIEROS

INDICADOR	
LIQUIDEZ	1.66
LIQUIDEZ INMEDIATA	1.00
SEGURIDAD	1.69
RENTABILIDAD PARA LOS ACCIONISTAS ROE	9.72%
RENTABILIDAD DE ACTIVOS ROA	3.93%
RENTABILIDAD SOBRE LAS OPERACIONES	6.28%
TASA DE GASTOS DE ADMINISTRACIÓN	5.35%
TASA DE GASTOS DE PRODUCCION	26.59%
TASA DE GASTOS DE OPERACIÓN	31.94%
ENDEUDAMIENTO	0.36
CESION REASEGURO	21.01%
RENTABILIDAD REASEGURO	28.22%
TASA DE SINIESTRALIDAD NETA RETENIDA DEVENGADA	36.29%
RAZON COMBINADA	86.40%
TASA DE UTILIDAD TECNICA	13.60%

Elaborado por: Departamento de Contabilidad



## REASEGURADORA DEL ECUADOR S.A.

### CAPITAL ADECUADO

DESCRIPCIÓN	VALOR US\$
CAPITAL ADECUADO EN FUNCION DE PRIMAS	2,977,012
CAPITAL ADECUADO POR CARGA MEDIA DE SINIESTRALIDAD	1,900,973
REQUERIMIENTO DE CAPITAL ADECUADO (El mayor entre Primas y Siniestros)	2,977,012
CAPITAL ADECUADO PARA EL RIESGO DE CRÉDITO DE REASEGURO	0
CAPITAL ADECUADO CON FACTOR DE CORRECCIÓN POR CONCENTRACIÓN	2,977,012
<b>TOTAL REQUERIMIENTO DE CAPITAL ADECUADO</b>	<b>2,977,012</b>

#### PATRIMONIO TÉCNICO

##### PATRIMONIO TÉCNICO PRIMARIO

CAPITAL PAGADO	13,000,000
CAPITAL OPERATIVO	0
RESERVA LEGAL	976,826
RESERVAS ESPECIALES-APORTES DE ACCIONISTAS	0
RESERVAS ESPECIALES-UTILIDADES RETENIDAS PARA FUTURAS CAPITALIZACIONES (Por requerimiento del organismo de control)	0
RESERVAS - DIVIDENDOS ACCIÓN	0
RESULTADOS ACUMULADOS-UTILIDADES	0
RESULTADOS ACUMULADOS-ÉRDIDAS	0
RESERVAS DE DESVIACIÓN DE SINIESTRALIDAD Y CATASTRÓFICAS	69,164
RESULTADO DEL EJERCICIO-PÉRDIDAS (Períodos Intermedios)	0
<b>TOTAL PATRIMONIO TÉCNICO PRIMARIO</b>	<b>14,045,990</b>
DEDUCCIONES DEL PATRIMONIO TÉCNICO PRIMARIO	0
<b>TOTAL PATRIMONIO TÉCNICO PRIMARIO DESPUÉS DE DEDUCCIONES</b>	<b>14,045,990</b>

##### PATRIMONIO TÉCNICO SECUNDARIO

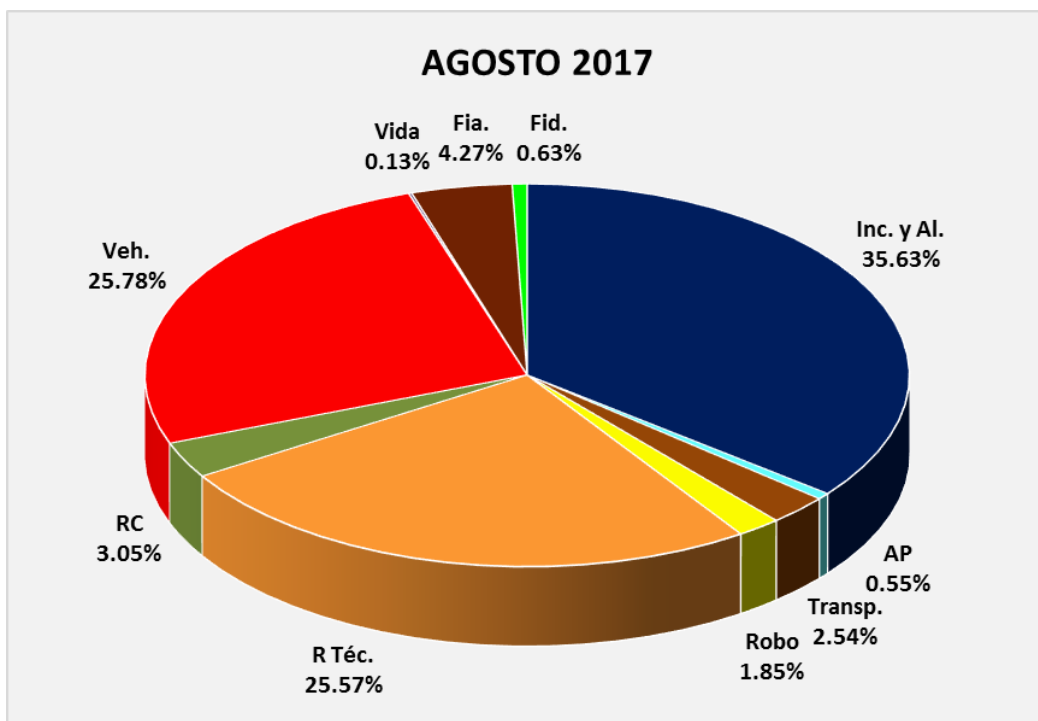
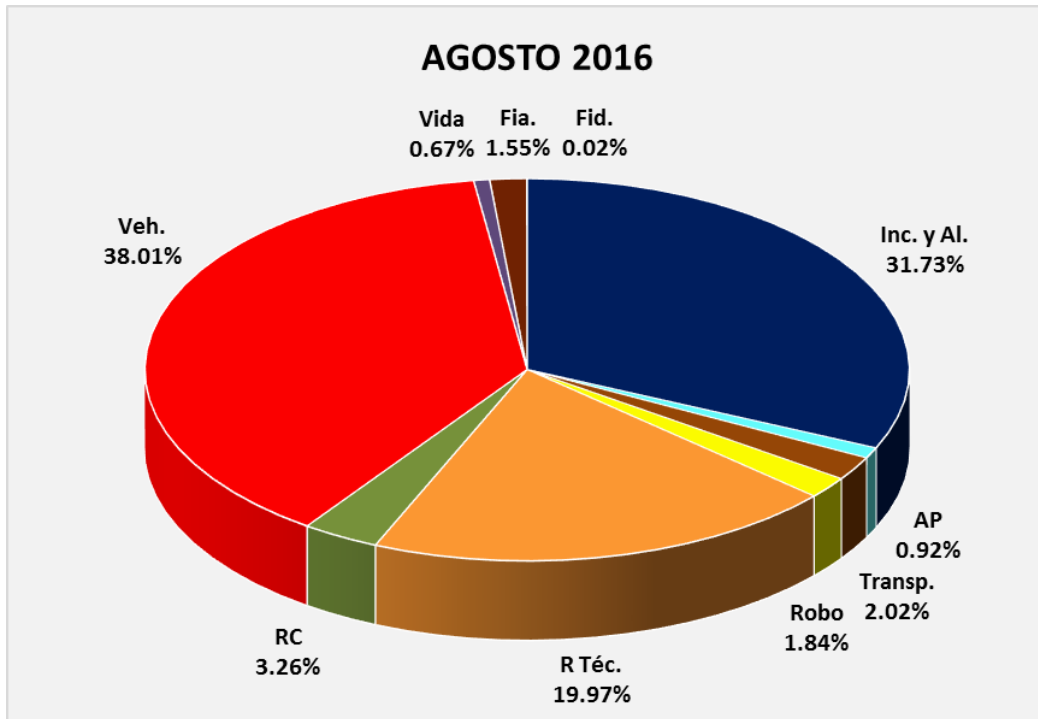
RESERVAS ESPECIALES-UTILIDADES RETENIDAS PARA FUTURAS CAPITALIZACIONES (Por requerimiento del organismo de control)	0
OTRAS RESERVAS	0
45% RESERVA DE CAPITAL	0
RESULTADOS ACUMULADOS-UTILIDADES	1,051,658
RESULTADOS ACUMULADOS-PÉRDIDAS	0
RESULTADOS DEL EJERCICIO-UTILIDADES (Períodos Intermedios)	989,566
<b>TOTAL PATRIMONIO TÉCNICO SECUNDARIO</b>	<b>2,041,224</b>

<b>TOTAL PATRIMONIO TÉCNICO</b>	<b>16,087,214</b>
---------------------------------	-------------------

##### EXCESO O DEFECTO DE PATRIMONIO TÉCNICO

CAPITAL ADECUADO REQUERIDO	2,977,012
PATRIMONIO TÉCNICO REPORTADO	16,087,214
<b>EXCEDENTE/DEFICIENCIA DE PATRIMONIO TÉCNICO</b>	<b>13,110,202</b>
<b>% EXCEDENTE/DEFICIENCIA SOBRE CAPITAL ADECUADO REQUERIDO</b>	<b>440.38%</b>

**REASEGURADORA DEL ECUADOR S.A.**  
**COMPOSICIÓN DE LA CARTERA**



**REASEGURADORA DEL ECUADOR S.A.  
SINIESTRALIDAD GLOBAL**

Prima Neta Emitida Ago-17	15,753,058.71
(+) Reservas de Riesgo en Curso Ago-16	7,738,635.77
(-) Reservas de Riesgo en curso Ago-17	7,702,938.00
<b>Primas devengadas:</b>	<b>15,788,756.48</b>

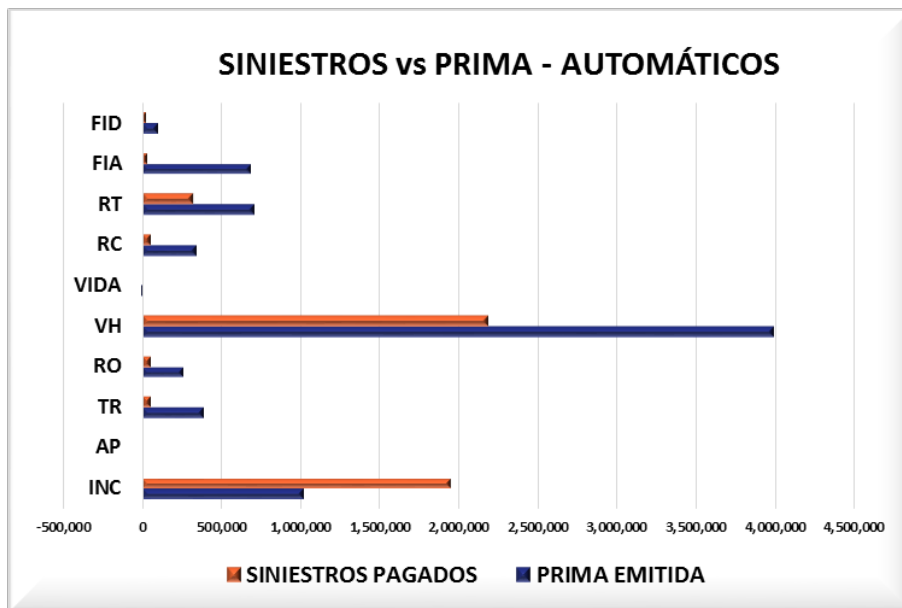
Siniestros Netos Pagados Ago-17	7,377,999.78
(+) Reservas para Obligaciones Pendientes Ago-17	2,105,132.59
(-) Reservas para Obligaciones Pendientes Ago-16	1,550,727.11
<b>Total Siniestros</b>	<b>7,932,405.26</b>

<b>Siniestralidad Ago-17</b>	<b>50.24%</b>
<b>Siniestralidad Ago-16</b>	<b>80.89%</b>



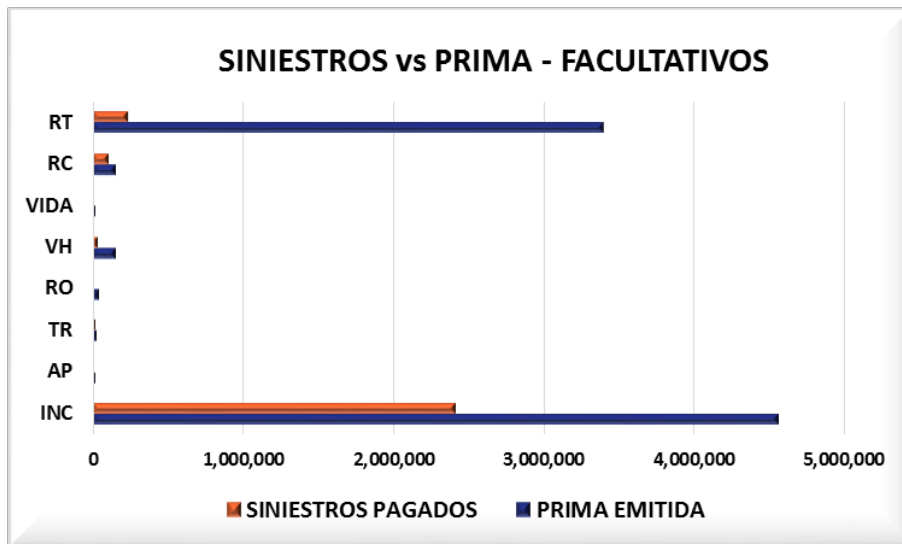
## REASEGURADORA DEL ECUADOR S.A. SINIESTRALIDAD POR RAMO-AUTOMÁTICOS

RAMO	PRIMA EMITIDA	SINIESTROS PAGADOS	%
INC	1,017,932	1,941,494	190.73%
AP	7,550	6	0.08%
TR	386,960	54,577	14.10%
RO	259,355	49,872	19.23%
VH	3,993,045	2,174,843	54.47%
VIDA	-13	1,113	0.00%
RC	340,416	54,915	16.13%
RT	708,992	318,665	44.95%
FIA	685,149	31,625	4.62%
FID	100,861	20,348	20.17%
	<b>7,500,247</b>	<b>4,647,459</b>	<b>61.96%</b>



**REASEGURADORA DEL ECUADOR S.A.  
SINIESTRALIDAD POR RAMO-FACULTATIVOS**

RAMO	PRIMA EMITIDA	SINIESTROS PAGADOS	%
INC	4,559,964	2,403,122	52.70%
AP	15,192	269	1.77%
TR	21,468	13,190	61.44%
RO	38,177	4,137	10.84%
VH	146,913	33,251	22.63%
VIDA	15,130	0	0.00%
RC	149,727	105,826	70.68%
RT	3,396,200	229,706	6.76%
	<b>8,342,770</b>	<b>2,789,500</b>	<b>33.44%</b>



**REASEGURADORA DEL ECUADOR S.A.**  
**SINIESTRALIDAD POR RAMO-GLOBAL**

RAMO	PRIMA EMITIDA	SINIESTROS PAGADOS	%
INC	5,577,896	4,344,616	77.89%
AP	22,742	274	1.21%
TR	408,429	67,767	16.59%
RO	297,532	54,009	18.15%
VH	4,139,958	2,208,094	53.34%
VIDA	15,116	1,113	7.36%
RC	490,143	160,741	32.79%
RT	4,105,191	548,372	13.36%
FIA	685,149	31,625	4.62%
FID	100,861	20,348	20.17%
	<b>15,843,018</b>	<b>7,436,959</b>	<b>46.94%</b>

