

REASEGURADORA DEL ECUADOR S.A.
BALANCE GENERAL AL: 31 DE AGOSTO DEL 2018

Pág. 1/3

CÓDIGO	DESCRIPCIÓN CUENTA	
1	ACTIVO	43,794,473
11	INVERSIONES	22,921,097
1101	FINANCIERAS	22,363,634
110101	Renta Fija Tipo I a Valor Razonable	0
110102	Renta Fija Tipo I a Costo Amortizado	3,384,018
110103	Renta Fija Tipo II a Valor Razonable	104,250
110104	Renta Fija Tipo II a Costo Amortizado	10,389,436
110105	Renta Fija Tipo III a Valor Razonable	1,468
110106	Renta Fija Internacional a Valor Razonable	0
110107	Renta Fija Internacional a Costo Amortizado	0
110108	Renta Variable a Valor Razonable	8,602,306
110109	Renta Variable al Costo	0
110110	Renta Variable Internacional a Valor Razonable	0
110111	Renta Variable Internacional al Costo	0
110112	Otras Inversiones	0
110198	Provisión Fluctuación de Valores (Crédito)	0
110199	Deterioro Acumulado de Inversiones Financieras (Crédito)	-117,844
1102	CAJA y BANCOS	107,028
1103	ACTIVOS FIJOS	450,434
12	DEUDORES POR PRIMAS	0
1201	PRIMAS POR COBRAR	0
120199	Provisión (Crédito)	0
1202	PRIMAS DOCUMENTADAS	0
120299	Provisión (Crédito)	0
13	DEUDORES POR REASEGUROS Y COASEGUROS	18,259,467
1301	Primas por Cobrar Reaseguros Aceptados	9,079,035
1302	Deudores por Siniestros de Reaseguros Cedidos	2,284,012
1303	Primas por Cobrar Coaseguros Aceptados	0
1304	Deudores por Siniestros de Coaseguros Cedidos	0
1305	Recuperación de Siniestros Avisados por Reaseguros Cedidos	7,203,731
1399	Deudores por reaseguros y coaseguros	-307,311
14	OTROS ACTIVOS	2,613,909
1401	DEUDAS DEL FISCO	448,904
1402	DEUDORES VARIOS	219,346
140202	Deudores Relacionados	0
140204	Otras Cuentas por Cobrar	26,238
140299	Provisión (Crédito)	0
1403	DIFERIDOS	1,945,659
2	PASIVOS	27,480,411
21	RESERVAS TECNICAS	20,039,244
2101	DE RIESGOS EN CURSO	10,724,395
210101	Primas no devengadas	10,724,395
210102	Riesgos no expirados	0
210103	Especiales para reaseguros	0
2102	RESERVAS DE SEGUROS DE VIDA	0
210201	Reservas Matemáticas-Vida Individual	0
210202	Reservas de vida en grupo y coberturas adicionales	0
210203	Otras reservas seguros de vida-Ahorro	0

REASEGURADORA DEL ECUADOR S.A.
BALANCE GENERAL AL: 31 DE AGOSTO DEL 2018

Pág. 2/3

CÓDIGO	DESCRIPCIÓN CUENTA	
2103	RESERVAS PARA OBLIGACIONES DE SINIESTROS PENDIENTES	8,678,122
210301	Siniestros Liquidados por Pagar Vida y Generales	0
210302	Siniestros por Liquidar	8,512,028
210303	Reserva de Siniestros Ocurredos y no Reportados	166,094
210304	Reserva para obligaciones de siniestros pendientes-Seguros Vencidos de Vida	0
210305	Reservas para obligaciones de siniestros pendientes-Dividendos Acumulados pólizas de vida	0
2104	RESERVA DE DESVIACIÓN DE SINIESTRALIDAD Y CATASTRÓFICAS	48,201
210401	Reservas Catastróficas	0
210402	Reservas Desviación de Siniestralidad y Catastróficas-Desviación de Siniestralidad	48,201
2105	Reserva de Estabilización	588,525
210501	Para ramo nuevos	0
210502	Para ramos existentes	588,525
2106	OTRAS RESERVAS	0
22	REASEGUROS Y COASEGUROS CEDIDOS	2,217,020
2201	Primas por Pagar Reaseguros Cedidos	1,891,060
2202	Acreeedores por Siniestros Reaseguros Aceptados	325,960
2203	Primas por Pagar Coaseguros Cedidos	0
2204	Acreeedores por Siniestros Coaseguros Aceptados	0
23	OTRAS PRIMAS POR PAGAR	0
2301	Primas por Pagar Asegurados	0
2302	Otras Primas	0
24	OBLIGACIONES CON INSTITUCIONES DEL SISTEMA FINANCIERO	0
2401	Corto Plazo	0
2402	Largo Plazo	0
25	OTROS PASIVOS	5,224,147
2501	IMPUESTOS, RETENCIONES Y CONTRIBUCIONES POR PAGAR	1,088,693
2502	CUENTAS POR PAGAR AL PERSONAL	529,468
2504	Intereses por pagar obligaciones en circulación	0
2590	OTROS PASIVOS POR PAGAR	3,605,987
259005	Proveedores	0
259006	Primas Anticipadas	0
259008	Otras Cuentas por Pagar	1,992,054
26	Valores en Circulación	0
2601	Papeles comerciales en circulación a corto plazo	0
2602	Obligaciones en circulación a largo plazo	0
3	PATRIMONIO	16,314,062
31	CAPITAL	13,000,000
3101	CAPITAL PAGADO	13,000,000
3102	CAPITAL OPERATIVO (SUCURSALES DE COMPAÑÍAS EXTRANJERAS)	0
32	RESERVAS	1,461,789
3201	LEGALES	1,174,482
3202	ESPECIALES	0
3203	REVALORIZACION DEL PATRIMONIO	250,352
3204	DIVIDENDOS ACCION	36,955
3205	OTRAS	0
3206	RESERVA DE CAPITAL	0

REASEGURADORA DEL ECUADOR S.A.
BALANCE GENERAL AL: 31 DE AGOSTO DEL 2018

Pág. 3/3

CÓDIGO	DESCRIPCIÓN CUENTA	
34	RESULTADOS	1,852,273
3401	ACUMULADOS	599,400
340101	Utilidades	599,400
340102	(Pérdidas)	0
3402	DEL EJERCICIO	1,252,873
340201	Utilidades	1,252,873
340202	(Pérdidas)	0
4	EGRESOS	37,218,813
5	INGRESOS	38,471,686
(5-4)	INGRESOS-EGRESOS (Períodos intermedios)	1,252,873
6	CONTINGENTES	0
63	ACREEDORAS POR EL CONTRARIO	0
64	ACREEDORAS	0
7	CUENTAS DE ORDEN	16,511,529
71	DEUDORAS	16,511,529
7101	Valores en Custodia	16,511,529
7102	Valores en Garantía	0
7190	Otras	0

REASEGURADORA DEL ECUADOR S.A.
ESTADO TÉCNICO FINANCIERO
FECHA: AL 31 DE AGOSTO DEL 2018

Pág. 1/3

CODIGO	DESCRIPCION	
	INGRESO DEVENGADO	11,526,624
	PRIMA RETENIDA DEVENGADA	15,000,865
51-45-44	PRIMA NETA RETENIDA	16,750,802
51-45-4403	PRIMA NETA EMITIDA	21,108,580
51	PRIMA EMITIDA	21,431,973
5101	DE SEGUROS DIRECTOS	0
510101	VIDA INDIVIDUAL	0
510102	VIDA EN GRUPO	0
510103	SEGUROS GENERALES	0
5102	DE REASEGUROS ACEPTADOS	21,431,973
510201	EN EL PAÍS	19,862,175
510202	EN EL EXTERIOR	1,569,798
5103	DE COASEGUROS ACEPTADOS	0
45	LIQUIDACIONES Y RESCATES	323,393
44	PRIMAS DE REASEGUROS CEDIDOS	4,357,778
4401	EN EL PAÍS	0
4402	EN EL EXTERIOR	4,357,778
4403	PRIMAS DE COASEGUROS CEDIDOS	0
	AJUSTE DE RESERVA RIESGOS EN CURSO	1,749,937
480101	PRIMA NO DEVENGADA	10,724,395
480102	RIESGOS NO EXPIRADOS	0
480103	ESPECIALES PARA REASEGUROS	0
570101	PRIMA NO DEVENGADA	8,974,458
570102	RIESGOS NO EXPIRADOS	0
570103	ESPECIALES PARA REASEGUROS	0
	AJUSTE DE RESERVA DE VIDA	0
480201	RESERVA MATEMATICA-Vida individual	0
480202	VIDA EN GRUPO Y COBERTURAS ADICIONALES	0
570201	RESERVA MATEMATICA-Vida individual	0
570202	VIDA EN GRUPO Y COBERTURAS ADICIONALES	0
	AJUSTE RESERVA CATASTRÓFICA	0
480401	RESERVAS CATASTRÓFICAS	0
570401	RESERVAS CATASTRÓFICAS	0
	AJUSTE RESERVA DESVIACIÓN DE SINIESTRALIDAD	-20,963
480402	DESVIACION DE SINIESTRALIDAD	48,201
570402	DESVIACION DE SINIESTRALIDAD	69,164
	AJUSTE RESERVA DE ESTABILIZACIÓN RAMO NUEVO (*)	0
480501	RAMOS NUEVOS	0
570501	RAMOS NUEVOS	0
	AJUSTE RESERVA DE ESTABILIZACIÓN RAMO EXISTENTE (*)	489,307
480502	RAMO EXISTENTE	588,525
570502	RAMO EXISTENTE	99,218
	AJUSTE OTRAS RESERVAS	0
4806	PARA OTRAS RESERVAS	0
5706	DE OTRAS RESERVAS	0
43	PRIMAS DE REASEGUROS NO PROPORCIONALES	3,005,896

REASEGURADORA DEL ECUADOR S.A.
ESTADO TÉCNICO FINANCIERO
FECHA: AL 31 DE AGOSTO DEL 2018

Pág. 2/3

CODIGO	DESCRIPCION	
	COSTO DE SINIESTROS	5,114,351
46	SINIESTROS PAGADOS	7,057,447
4601	DE SEGUROS	0
4602	DE COASEGUROS	0
4603	DE REASEGUROS ACEPTADOS	7,045,097
4604	GASTOS LIQUIDACIONES DE SINIESTROS	0
4605	PARTICIPACIÓN DE REASEGURADORES EN SALVAMENTOS	12,350
53	RECUPERACIONES DE SINIESTROS	2,137,393
5301 + 5302	RECUPERACIONES DE REASEGUROS Y COASEGUROS CEDIDOS	1,977,332
5303 + 5304 + 5305	SALVAMENTOS DE SEGUROS DIRECTOS, COASEGUROS Y REASEGUROS ACEPTADOS	160,061
	AJUSTE NETO DE RESERVA DE SINIESTROS	194,298
480301	SINIESTROS POR LIQUIDAR	2,465,117
570301	SINIESTROS POR LIQUIDAR	2,316,856
480302	RESERVA DE SINIESTROS OCURRIDOS Y NO REPORTADOS	166,094
570302	RESERVA DE SINIESTROS OCURRIDOS Y NO REPORTADOS	120,058
480303	DIVIDENDOS ACUMULADOS PÓLIZAS DE VIDA	0
570303	DIVIDENDOS ACUMULADOS PÓLIZAS DE VIDA	0
	RESULTADO DE INTERMEDIACION	-4,599,410
42(-)4204	COMISIONES PAGADAS	5,844,407
52(-)5204	COMISIONES RECIBIDAS	1,244,998
	MARGEN DE CONTRIBUCION	1,812,863
41-410113	GASTOS DE ADMINISTRACION	866,347
	RESULTADO TECNICO	946,516
	RESULTADO DE INVERSIONES	1,133,326
5401	DE RENTA FIJA	604,410
540101	Renta Fija Tipo I a Valor Razonable	0
540102	Renta Fija Tipo I a Costo Amortizado	136,886
540103	Renta Fija Tipo II a Valor Razonable	0
540104	Renta Fija Tipo II a Costo Amortizado	467,524
540105	Renta Fija Tipo III a Valor Razonable	0
540106	Renta Fija Internacional a Valor Razonable	0
540107	Renta Fija Internacional a Costo Amortizado	0
540108	Ganancia en valor razonable en inversiones de renta fija	0
5402	DE RENTA VARIABLE	492,643
540201	Renta Variable Nacional a Valor Razonable	281,615
540202	Renta Variable Nacional al Costo	0
540203	Renta Variable Internacional a Valor Razonable	0
540204	Renta Variable Internacional al Costo	300
540205	Ganancia en valor razonable en inversiones de renta variable	270,893
470206	Pérdida en valor razonable en inversiones de renta variable	60,165
5502	DIVIDENDOS DE ACCIONES	0
5602	POR VENTA DE ACTIVOS FIJOS	13,681
470203	POR VENTA DE ACTIVOS FIJOS	0
5601	POR VENTA, SORTEO O VENCIMIENTO DE VAL. MOBILIARIOS	22,593

REASEGURADORA DEL ECUADOR S.A.
ESTADO TÉCNICO FINANCIERO
FECHA: AL 31 DE AGOSTO DEL 2018

Pág. 3/3

CODIGO	DESCRIPCION	
	OTROS INGRESOS Y EGRESOS	105,779
	INGRESOS	122,880
5204	COMISIONES POR OTROS CONCEPTOS	0
5405	PRÉSTAMOS SOBRE PÓLIZAS	0
5501	INTERESES SOBRE OBLIGACIONES	0
5503	OTRAS RENTAS	0
5604	POR DEUDAS O PÉRDIDAS RECUPERADAS	122,880
	EGRESOS	17,101
420490	COMISIONES PAGADAS - OTROS	0
470101	SOBRE RESERVAS RETENIDAS POR REASEGUROS	0
470102	SOBRE PRÉSTAMOS RECIBIDOS	0
470103	SOBRE OBLIGACIONES EN CIRCULACIÓN	0
470104	SOBRE LOS CONVENIOS DE AHORRO DE SEGUROS INDIVIDUAL	0
470201	POR COMPRA, VENTA, SORTEO O CUSTODIA DE VALORES	17,101
	PROVISIONES Y CASTIGOS	220,701
470207	PÉRDIDAS POR DETERIORO DE INVERSIONES	12,658
470301	PROVISIÓN FLUCTUACIÓN DE VALORES	0
470302	AMORTIZACIÓN DE GASTOS DE ESTABLECIMIENTO Y ORGANIZACIÓN	0
470303	DEPRECIACIONES DE ACTIVOS FIJOS	31,984
4705	PARA CUENTAS DE DUDOSO RECAUDO	176,060
	DIFERENCIAS DE CAMBIOS	0
5603	POR DIFERENCIA EN CAMBIO	0
470202	POR DIFERENCIA EN CAMBIO	0
	RESULTADO DE EXPLOTACIÓN	1,964,919
	RESULTADO FUERA DE EXPLOTACIÓN	490,226
5605	INGRESOS POR OTROS CONCEPTOS	761,197
470204	EGRESOS POR OTROS CONCEPTOS	270,970
	RESULTADO ANTES DE IMPUESTO Y PARTICIPACIÓN	2,455,145
410113	PARTICIPACIÓN TRABAJADORES	294,794
4704	CONTRIBUCIONES E IMPUESTOS	907,479
470401	CONTRIBUCIÓN SUPERINTENDENCIA DE BANCOS	0
470402	IMPUESTOS MUNICIPALES	47,176
470403	IMPUESTO A LA RENTA	417,624
470404	IMPUESTO A LA SALIDA DE DIVISAS	372,429
470490	OTROS IMPUESTOS	70,249
	RESULTADO DEL EJERCICIO	1,252,873

REASEGURADORA DEL ECUADOR S.A.

INVERSIONES OBLIGATORIAS

INVERSIONES OBLIGATORIAS	
Capital Pagado	7,800,000
Reserva Legal	704,689
Reservas Técnicas:	12,835,513
Reservas Riesgos en Curso	10,724,395
Reserva de primas no devengadas	10,724,395
Reservas de insuficiencia de primas	588,525
Reservas Especiales para Reaseguros	0
Reservas para Seguros de Vida	0
Reservas de Seguros de Vida Individual	0
Reservas de Seguros Colectiva y coberturas adicionales	0
Otras reservas Seguros de vida - ahorro	0
Reservas para obligaciones de Siniestros Pendientes	1,474,391
Siniestros liquidados por pagar vida y generales	0
Siniestros por liquidar	8,512,028
Siniestros ocurridos y no reportados vida y generales	166,094
Seguros vencidos de vida	0
Dividendos acumulados pólizas de vida	0
(-) Recuperación de Siniestros avisados por reaseguros cedidos	7,203,731
Reservas de desviación de siniestralidad y catastróficas	48,201
Reservas Catastróficas	0
Reservas de desviación de siniestralidad	48,201
Otras Reservas	0
Primas Anticipadas pagadas	0
Patrimonio al 31 de diciembre del año inmediato anterior	16,865,219
INVERSIÓN OBLIGATORIA	21,340,202

RESUMEN DE INVERSIONES	
INVERSIÓN OBLIGATORIA	21,340,202
INVERSIÓN ADMITIDA	22,742,460
EXCEDENTE/DEFICIENCIA	1,402,258

REASEGURADORA DEL ECUADOR S.A. INDICADORES FINANCIEROS

INDICADOR	
LIQUIDEZ	1.49
LIQUIDEZ INMEDIATA	0.82
SEGURIDAD	1.50
RENTABILIDAD PARA LOS ACCIONISTAS ROE	11.86%
RENTABILIDAD DE ACTIVOS ROA	4.40%
RENTABILIDAD SOBRE LAS OPERACIONES	5.94%
TASA DE GASTOS DE ADMINISTRACIÓN	4.10%
TASA DE GASTOS DE PRODUCCION	27.69%
TASA DE GASTOS DE OPERACIÓN	31.79%
ENDEUDAMIENTO	0.46
CESION REASEGURO	20.64%
RENTABILIDAD REASEGURO	28.57%
TASA DE SINIESTRALIDAD NETA RETENIDA DEVENGADA	34.09%
RAZON COMBINADA	91.79%
TASA DE UTILIDAD TECNICA	8.21%

Elaborado por: Departamento de Contabilidad

REASEGURADORA DEL ECUADOR S.A.

CAPITAL ADECUADO

DESCRIPCIÓN	VALOR US\$
CAPITAL ADECUADO EN FUNCION DE PRIMAS	5,615,965
CAPITAL ADECUADO POR CARGA MEDIA DE SINIESTRALIDAD	3,314,277
REQUERIMIENTO DE CAPITAL ADECUADO (El mayor entre Primas y Siniestros)	5,615,965
CAPITAL ADECUADO PARA EL RIESGO DE CRÉDITO DE REASEGURO	0
CAPITAL ADECUADO CON FACTOR DE CORRECCIÓN POR CONCENTRACIÓN	5,615,965
TOTAL REQUERIMIENTO DE CAPITAL ADECUADO	5,615,965

PATRIMONIO TÉCNICO

PATRIMONIO TÉCNICO PRIMARIO

CAPITAL PAGADO	13,000,000
CAPITAL OPERATIVO	0
RESERVA LEGAL	1,174,482
RESERVAS ESPECIALES-APORTES DE ACCIONISTAS	0
RESERVAS ESPECIALES-UTILIDADES RETENIDAS PARA FUTURAS CAPITALIZACIONES (Por requerimiento del organismo de control)	0
DIVIDENDOS ACCIÓN	36,955
RESULTADOS ACUMULADOS-UTILIDADES	0
RESULTADOS ACUMULADOS-ÉRDIDAS	0
RESERVAS DE DESVIACIÓN DE SINIESTRALIDAD Y CATASTRÓFICAS	48,201
RESULTADO DEL EJERCICIO-PÉRDIDAS (5-4 Períodos Intermedios)	0
TOTAL PATRIMONIO TÉCNICO PRIMARIO	14,259,638
DEDUCCIONES DEL PATRIMONIO TÉCNICO PRIMARIO	0
TOTAL PATRIMONIO TÉCNICO PRIMARIO DESPUÉS DE DEDUCCIONES	14,259,638

PATRIMONIO TÉCNICO SECUNDARIO

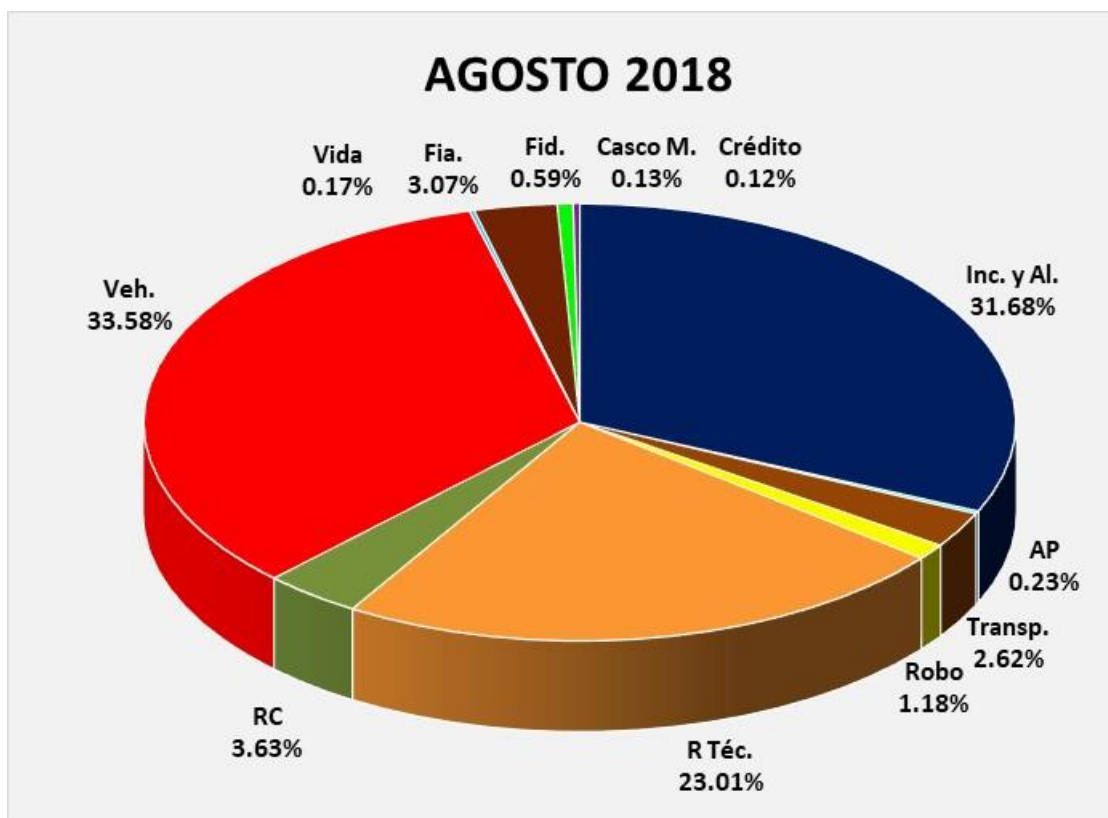
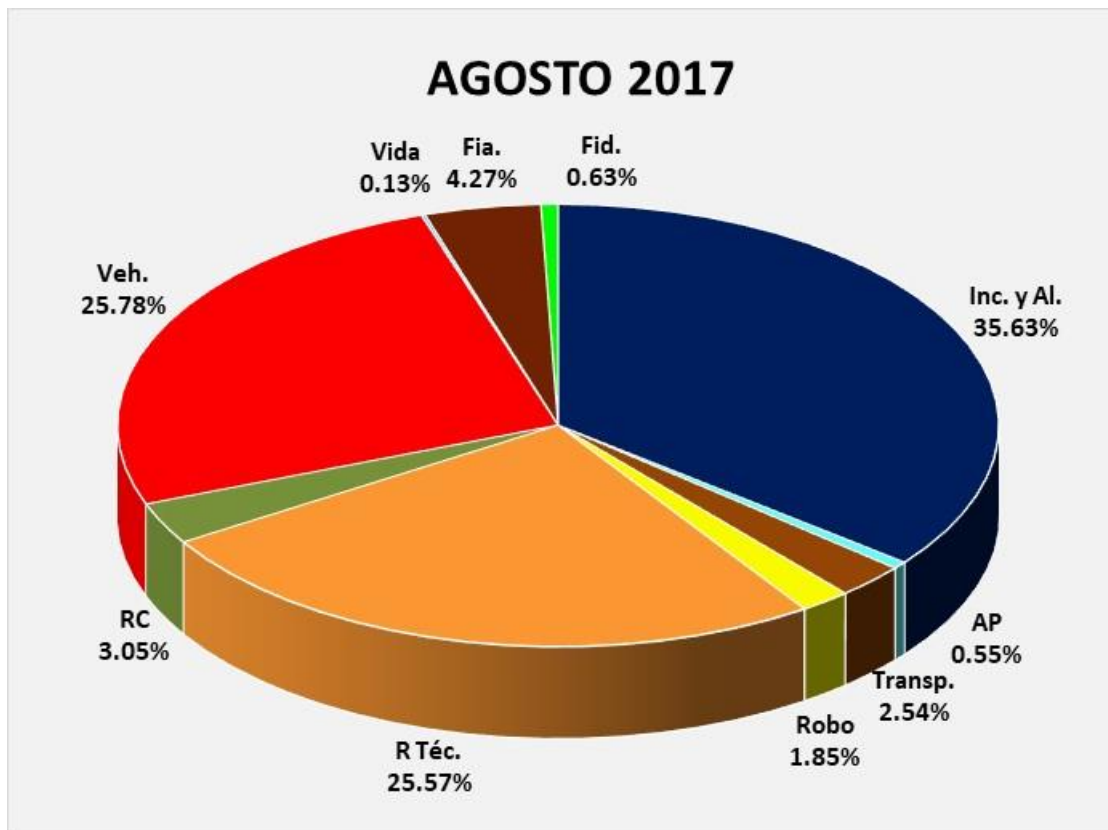
RESERVAS ESPECIALES-UTILIDADES RETENIDAS PARA FUTURAS CAPITALIZACIONES (Por requerimiento del organismo de control)	0
OTRAS RESERVAS	0
45% RESERVA DE CAPITAL	0
RESULTADOS ACUMULADOS-UTILIDADES	599,400
RESULTADOS ACUMULADOS-PÉRDIDAS	0
RESULTADOS DEL EJERCICIO-UTILIDADES (5-4 Períodos Intermedios)	1,252,873
TOTAL PATRIMONIO TÉCNICO SECUNDARIO	1,852,273

TOTAL PATRIMONIO TÉCNICO	16,111,911
---------------------------------	-------------------

EXCESO O DEFECTO DE PATRIMONIO TÉCNICO

CAPITAL ADECUADO REQUERIDO	5,615,965
PATRIMONIO TÉCNICO REPORTADO	16,111,911
EXCEDENTE/DEFICIENCIA DE PATRIMONIO TÉCNICO	10,495,946
% EXCEDENTE/DEFICIENCIA SOBRE CAPITAL ADECUADO REQUERIDO	186.89%

REASEGURADORA DEL ECUADOR S.A.
COMPOSICIÓN DE LA CARTERA

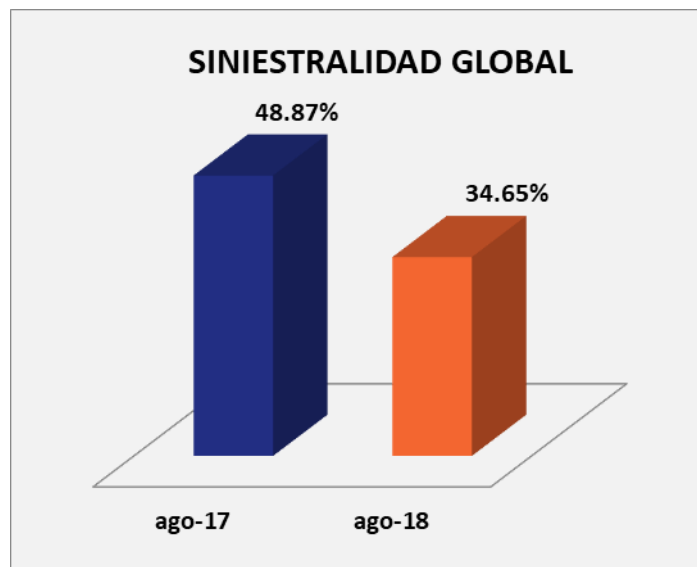


REASEGURADORA DEL ECUADOR S.A. SINIESTRALIDAD GLOBAL

Prima Neta Emitida ago-18	21,108,579.71
(+) Reservas de Riesgo en Curso ago-17	7,702,938.00
(-) Reservas de Riesgo en curso ago-18	10,724,395.12
Primas devengadas:	18,087,122.59

Siniestros Netos Pagados ago-18	6,897,385.67
(+) Reservas para Obligaciones Pendientes ago-18	1,474,391.17
(-) Reservas para Obligaciones Pendientes ago-17	2,105,132.59
Total Siniestros:	6,266,644.25

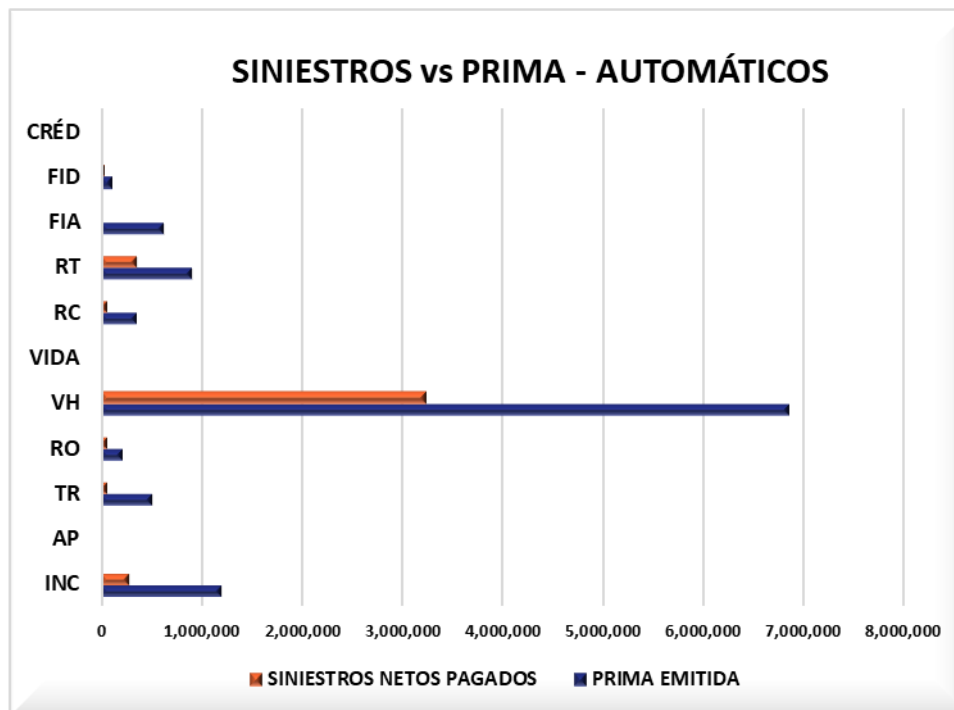
Siniestralidad ago-18	34.65%
Siniestralidad ago-17	48.87%



REASEGURADORA DEL ECUADOR S.A. SINIESTRALIDAD POR RAMO

AUTOMÁTICOS

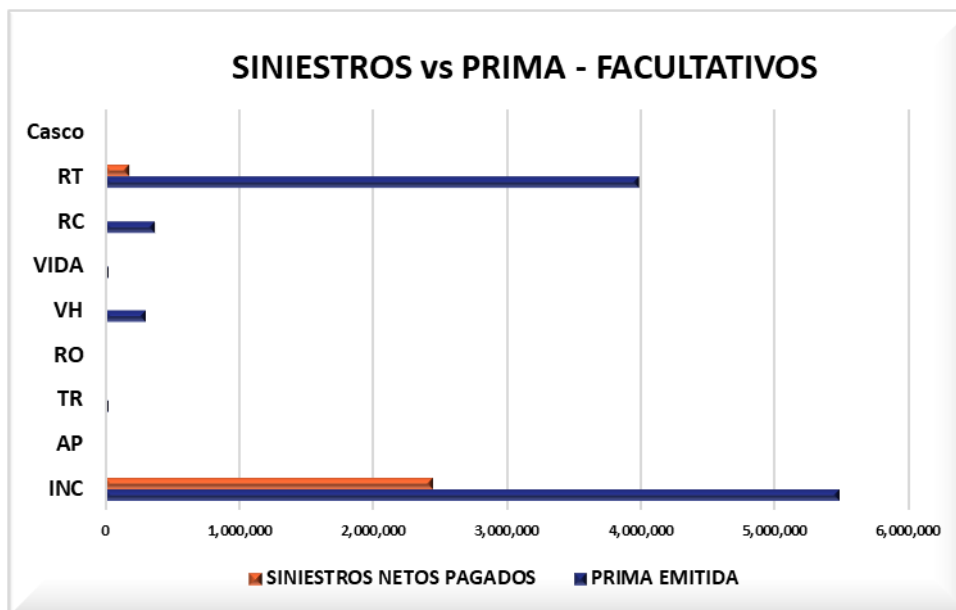
RAMO	PRIMA EMITIDA	SINIESTROS NETOS PAGADOS	%
INC	1,208,329	279,842	23.16%
AP	13,166	19	0.14%
TR	511,258	64,087	12.54%
RO	220,093	70,637	32.09%
VH	6,866,837	3,234,777	47.11%
VIDA	3,856	212	5.51%
RC	359,079	65,559	18.26%
RT	905,096	365,722	40.41%
FIA	625,682	22,971	3.67%
FID	120,248	41,654	34.64%
CRÉD	24,935	0	0.00%
	10,858,578	4,145,480	38.18%



REASEGURADORA DEL ECUADOR S.A. SINIESTRALIDAD POR RAMO

FACULTATIVOS

RAMO	PRIMA EMITIDA	SINIESTROS NETOS PAGADOS	%
INC	5,485,210	2,450,021	44.67%
AP	10,944	0	0.00%
TR	28,525	22,693	79.55%
RO	22,484	1,968	8.75%
VH	306,571	705	0.23%
VIDA	33,170	212	0.64%
RC	381,967	0	0.00%
RT	3,992,496	188,064	4.71%
Casco	22,361	0	0.00%
	10,283,728	2,663,663	25.90%



REASEGURADORA DEL ECUADOR S.A. SINIESTRALIDAD POR RAMO

GLOBAL

RAMO	PRIMA EMITIDA	SINIESTROS NETOS PAGADOS	%
INC	6,693,538	2,729,863	40.78%
AP	24,110	19	0.08%
TR	539,784	86,779	16.08%
RO	242,577	72,605	29.93%
VH	7,173,407	3,235,482	45.10%
VIDA	37,026	425	1.15%
RC	741,046	65,559	8.85%
RT	4,897,591	553,786	11.31%
FIA	625,682	22,971	3.67%
FID	120,248	41,654	34.64%
Casco	22,361	0	0.00%
CRÉD	24,935	0	0.00%
	21,142,306	6,809,142	32.21%

