

REASEGURADORA DEL ECUADOR S.A.
BALANCE GENERAL AL: 31 DE DICIEMBRE DEL 2016

Pág. 1/3

CÓDIGO	DESCRIPCIÓN CUENTA	
1	ACTIVO	33,718,285
11	INVERSIONES	18,954,862
1101	FINANCIERAS	17,604,952
110101	Renta Fija Tipo I a Valor Razonable	0
110102	Renta Fija Tipo I a Costo Amortizado	4,807,820
110103	Renta Fija Tipo II a Valor Razonable	0
110104	Renta Fija Tipo II a Costo Amortizado	8,369,620
110105	Renta Fija Tipo III a Valor Razonable	0
110106	Renta Fija Internacional a Valor Razonable	0
110107	Renta Fija Internacional a Costo Amortizado	0
110108	Renta Variable a Valor Razonable	4,525,925
110109	Renta Variable al Costo	0
110110	Renta Variable Internacional a Valor Razonable	0
110111	Renta Variable Internacional al Costo	0
110112	Otras Inversiones	0
110198	Provisión Fluctuación de Valores (Crédito)	0
110199	Deterioro Acumulado de Inversiones Finacieras (Crédito)	-98,413
1102	CAJA y BANCOS	771,563
1103	ACTIVOS FIJOS	578,347
12	DEUDORES POR PRIMAS	0
1201	PRIMAS POR COBRAR	0
120199	Provisión (Crédito)	0
1202	PRIMAS DOCUMENTADAS	0
120299	Provisión (Crédito)	0
13	DEUDORES POR REASEGUROS Y COASEGUROS	13,689,566
1301	Primas por Cobrar Reaseguros Aceptados	8,482,652
1302	Deudores por Siniestros de Reaseguros Cedidos	175,982
1303	Primas por Cobrar Coaseguros Aceptados	0
1304	Deudores por Siniestros de Coaseguros Cedidos	0
1305	Recuperación de Siniestros Avisados por Reaseguros Cedidos	5,335,172
1399	Deudores por reaseguros y coaseguros	-304,240
14	OTROS ACTIVOS	1,073,856
1401	DEUDAS DEL FISCO	712,418
1402	DEUDORES VARIOS	285,627
140202	Deudores Relacionados	0
140204	Otras Cuentas por Cobrar	8,731
140299	Provisión (Crédito)	0
1403	DIFERIDOS	75,811
2	PASIVOS	18,439,449
21	RESERVAS TECNICAS	14,637,622
2101	DE RIESGOS EN CURSO	7,350,653
210101	Primas no devengadas	7,350,653
210102	Riesgos no expirados	0
210103	Especiales para reaseguros	0
2102	RESERVAS DE SEGUROS DE VIDA	0
210201	Reservas Matemáticas-Vida Individual	0
210202	Reservas de vida en grupo y coberturas adicionales	0
210203	Otras reservas seguros de vida-Ahorro	0

REASEGURADORA DEL ECUADOR S.A.
BALANCE GENERAL AL: 31 DE DICIEMBRE DEL 2016

Pág. 2/3

CÓDIGO	DESCRIPCIÓN CUENTA	
2103	RESERVAS PARA OBLIGACIONES DE SINIESTROS PENDIENTES	6,710,677
210301	Siniestros Liquidados por Pagar Vida y Generales	0
210302	Siniestros por Liquidar	6,679,975
210303	Reserva de Siniestros Occurridos y no Reportados	30,701
210304	Reserva para obligaciones de siniestros pendientes-Seguros Vencidos de Vida	0
210305	Reservas para obligaciones de siniestros pendientes-Dividendos Acumulados pólizas de vida	0
2104	RESERVA DE DESVIACIÓN DE SINIESTRALIDAD Y CATASTRÓFICAS	8,747
210401	Reservas Catastróficas	0
210402	Reservas Desviación de Siniestralidad y Catastróficas-Desviación de Siniestralidad	8,747
2105	Reserva de Estabilización	567,544
210501	Para ramo nuevos	0
210502	Para ramos existentes	567,544
2106	OTRAS RESERVAS	0
22	REASEGUROS Y COASEGUROS CEDIDOS	1,667,047
2201	Primas por Pagar Reaseguros Cedidos	1,289,422
2202	Acreedores por Siniestros Reaseguros Aceptados	377,625
2203	Primas por Pagar Coaseguros Cedidos	0
2204	Acreedores por Siniestros Coaseguros Aceptados	0
23	OTRAS PRIMAS POR PAGAR	0
2301	Primas por Pagar Asegurados	0
2302	Otras Primas	0
24	OBLIGACIONES CON INSTITUCIONES DEL SISTEMA FINANCIERO	0
2401	Corto Plazo	0
2402	Largo Plazo	0
25	OTROS PASIVOS	2,134,780
2501	IMPUESTOS, RETENCIONES Y CONTRIBUCIONES POR PAGAR	1,142,437
2502	CUENTAS POR PAGAR AL PERSONAL	417,150
2504	Intereses por pagar obligaciones en circulación	0
2590	OTROS PASIVOS POR PAGAR	575,193
259005	Proveedores	0
259006	Primas Anticipadas	0
259008	Otras Cuentas por Pagar	543,243
26	Valores en Circulación	0
2601	Papeles comerciales en circulación a corto plazo	0
2602	Obligaciones en circulación a largo plazo	0
3	PATRIMONIO	15,278,836
31	CAPITAL	13,000,000
3101	CAPITAL PAGADO	13,000,000
3102	CAPITAL OPERATIVO(SUCURSALES DE COMPAÑÍAS EXTRANJERAS)	0
32	RESERVAS	1,227,178
3201	LEGALES	976,826
3202	ESPECIALES	0
3203	REVALORIZACION DEL PATRIMONIO	250,352
3204	DIVIDENDOS ACCION	0
3205	OTRAS	0
3206	RESERVA DE CAPITAL	0

REASEGURADORA DEL ECUADOR S.A.
BALANCE GENERAL AL: 31 DE DICIEMBRE DEL 2016

Pág. 3/3

CÓDIGO	DESCRIPCIÓN CUENTA	
34	RESULTADOS	1,051,658
3401	ACUMULADOS	0
340101	Utilidades	0
340102	(Pérdidas)	0
3402	DEL EJERCICIO	1,051,658
340201	Utilidades	1,051,658
340202	(Pérdidas)	0
4	EGRESOS	43,569,602
5	INGRESOS	43,569,602
(5-4)	INGRESOS-EGRESOS (Períodos intermedios)	0
6	CONTINGENTES	0
63	ACREEDORAS POR EL CONTRARIO	0
64	ACREEDORAS	0
7	CUENTAS DE ORDEN	14,641,097
71	DEUDORAS	14,641,097
7101	Valores en Custodia	14,641,097
7102	Valores en Garantía	0
7190	Otras	0

REASEGURADORA DEL ECUADOR S.A.
ESTADO TÉCNICO FINANCIERO
FECHA: AL 31 DE DICIEMBRE DEL 2016

Pág. 1/3

CODIGO	DESCRIPCION	
	INGRESO DEVENGADO	14,050,111
	PRIMA RETENIDA DEVENGADA	17,208,844
51-45-44	PRIMA NETA RETENIDA	18,935,850
51-45-4403	PRIMA NETA EMITIDA	23,376,913
51	PRIMA EMITIDA	23,922,841
5101	DE SEGUROS DIRECTOS	0
510101	VIDA INDIVIDUAL	0
510102	VIDA EN GRUPO	0
510103	SEGUROS GENERALES	0
5102	DE REASEGUROS ACEPTADOS	23,922,841
510201	EN EL PAÍS	23,573,532
510202	EN EL EXTERIOR	349,308
5103	DE COASEGUROS ACEPTADOS	0
45	LIQUIDACIONES Y RESCATES	545,927
44	PRIMAS DE REASEGUROS CEDIDOS	4,441,063
4401	EN EL PAÍS	0
4402	EN EL EXTERIOR	4,441,063
4403	PRIMAS DE COASEGUROS CEDIDOS	0
	AJUSTE DE RESERVA RIESGOS EN CURSO	1,727,006
480101	PRIMA NO DEVENGADA	7,350,653
480102	RIESGOS NO EXPIRADOS	0
480103	ESPECIALES PARA REASEGUROS	0
570101	PRIMA NO DEVENGADA	5,623,647
570102	RIESGOS NO EXPIRADOS	0
570103	ESPECIALES PARA REASEGUROS	0
	AJUSTE DE RESERVA DE VIDA	0
480201	RESERVA MATEMATICA-Vida individual	0
480202	VIDA EN GRUPO Y COBERTURAS ADICIONALES	0
570201	RESERVA MATEMATICA-Vida individual	0
570202	VIDA EN GRUPO Y COBERTURAS ADICIONALES	0
	AJUSTE RESERVA CATASTRÓFICA	0
480401	RESERVAS CATASTRÓFICAS	0
570401	RESERVAS CATASTRÓFICAS	0
	AJUSTE RESERVA DESVIACIÓN DE SINIESTRALIDAD	8,747
480402	DESVIACION DE SINIESTRALIDAD	8,747
570402	DESVIACION DE SINIESTRALIDAD	0
	AJUSTE RESERVA DE ESTABILIZACIÓN RAMO NUEVO (*)	0
480501	RAMOS NUEVOS	0
570501	RAMOS NUEVOS	0
	AJUSTE RESERVA DE ESTABILIZACIÓN RAMO EXISTENTE (*)	5,036
480502	RAMO EXISTENTE	567,544
570502	RAMO EXISTENTE	562,509
	AJUSTE OTRAS RESERVAS	0
4806	PARA OTRAS RESERVAS	0
5706	DE OTRAS RESERVAS	0
43	PRIMAS DE REASEGUROS NO PROPORCIONALES	3,144,950

REASEGURADORA DEL ECUADOR S.A.
ESTADO TÉCNICO FINANCIERO
FECHA: AL 31 DE DICIEMBRE DEL 2016

Pág. 2/3

CODIGO	DESCRIPCION	
	COSTO DE SINIESTROS	6,385,031
46	SINIESTROS PAGADOS	13,073,341
4601	DE SEGUROS	0
4602	DE COASEGUROS	0
4603	DE REASEGUROS ACEPTADOS	13,071,089
4604	GASTOS LIQUIDACIONES DE SINIESTROS	0
4605	PARTICIPACIÓN DE REASEGURADORES EN SALVAMENTOS	2,252
53	RECUPERACIONES DE SINIESTROS	7,050,960
5301 + 5302	RECUPERACIONES DE REASEGUROS Y COASEGUROS CEDIDOS	6,858,796
5303 + 5304 + 5305	SALVAMENTOS DE SEGUROS DIRECTOS, COASEGUROS Y REASEGUROS ACEPTADOS	192,164
	AJUSTE NETO DE RESERVA DE SINIESTROS	362,650
480301	SINIESTROS POR LIQUIDAR	2,778,961
570301	SINIESTROS POR LIQUIDAR	2,403,217
480302	RESERVA DE SINIESTROS OCURRIDOS Y NO REPORTADOS	118,456
570302	RESERVA DE SINIESTROS OCURRIDOS Y NO REPORTADOS	131,550
480303	DIVIDENDOS ACUMULADOS PÓLIZAS DE VIDA	0
570303	DIVIDENDOS ACUMULADOS PÓLIZAS DE VIDA	0
	RESULTADO DE INTERMEDIACION	-5,673,285
42(-)4204	COMISIONES PAGADAS	6,956,787
52(-)5204	COMISIONES RECIBIDAS	1,283,502
	MARGEN DE CONTRIBUCION	1,991,795
41-410113	GASTOS DE ADMINISTRACION	1,314,899
	RESULTADO TECNICO	676,897
	RESULTADO DE INVERSIONES	1,081,402
5401	DE RENTA FIJA	905,684
540101	Renta Fija Tipo I a Valor Razonable	0
540102	Renta Fija Tipo I a Costo Amortizado	354,314
540103	Renta Fija Tipo II a Valor Razonable	0
540104	Renta Fija Tipo II a Costo Amortizado	513,417
540105	Renta Fija Tipo III a Valor Razonable	0
540106	Renta Fija Internacional a Valor Razonable	0
540107	Renta Fija Internacional a Costo Amortizado	37,954
540108	Ganancia en valor razonable en inversiones de renta fija	0
5402	DE RENTA VARIABLE	155,255
540201	Renta Variable Nacional a Valor Razonable	172,049
540202	Renta Variable Nacional al Costo	0
540203	Renta Variable Internacional a Valor Razonable	0
540204	Renta Variable Internacional al Costo	16
540205	Ganancia en valor razonable en inversiones de renta variable	5,768
470206	Pérdida en valor razonable en inversiones de renta variable	22,579
5502	DIVIDENDOS DE ACCIONES	0
5602	POR VENTA DE ACTIVOS FIJOS	0
470203	POR VENTA DE ACTIVOS FIJOS	0
5601	POR VENTA, SORTEO O VENCIMIENTO DE VAL. MOBILIARIOS	20,463

REASEGURADORA DEL ECUADOR S.A.
ESTADO TÉCNICO FINANCIERO
FECHA: AL 31 DE DICIEMBRE DEL 2016

Pág. 3/3

CODIGO	DESCRIPCION	
	OTROS INGRESOS Y EGRESOS	413,547
	INGRESOS	428,635
5204	COMISIONES POR OTROS CONCEPTOS	0
5405	PRÉSTAMOS SOBRE PÓLIZAS	0
5501	INTERESES SOBRE OBLIGACIONES	0
5503	OTRAS RENTAS	0
5604	POR DEUDAS O PÉRDIDAS RECUPERADAS	428,635
	EGRESOS	15,088
420490	COMISIONES PAGADAS - OTROS	0
470101	SOBRE RESERVAS RETENIDAS POR REASEGUROS	0
470102	SOBRE PRÉSTAMOS RECIBIDOS	0
470103	SOBRE OBLIGACIONES EN CIRCULACIÓN	0
470104	SOBRE LOS CONVENIOS DE AHORRO DE SEGUROS INDIVIDUAL	0
470201	POR COMPRA, VENTA, SORTEO O CUSTODIA DE VALORES	15,088
	PROVISIONES Y CASTIGOS	452,623
470207	PÉRDIDAS POR DETERIORO DE INVERSIONES	0
470301	PROVISIÓN FLUCTUACIÓN DE VALORES	0
470302	AMORTIZACIÓN DE GASTOS DE ESTABLECIMIENTO Y ORGANIZACIÓN	0
470303	DEPRECIACIONES DE ACTIVOS FIJOS	49,938
4705	PARA CUENTAS DE DUDOSO RECAUDO	402,685
	DIFERENCIAS DE CAMBIOS	0
5603	POR DIFERENCIA EN CAMBIO	0
470202	POR DIFERENCIA EN CAMBIO	0
	RESULTADO DE EXPLOTACIÓN	1,719,222
	RESULTADO FUERA DE EXPLOTACIÓN	411,173
5605	INGRESOS POR OTROS CONCEPTOS	1,004,580
470204	EGRESOS POR OTROS CONCEPTOS	593,407
	RESULTADO ANTES DE IMPUESTO Y PARTICIPACIÓN	2,130,396
410113	PARTICIPACIÓN TRABAJADORES	250,258
4704	CONTRIBUCIONES E IMPUESTOS	711,629
470401	CONTRIBUCIÓN SUPERINTENDENCIA DE BANCOS	0
470402	IMPUESTOS MUNICIPALES	38,734
470403	IMPUESTO A LA RENTA	249,617
470404	IMPUESTO A LA SALIDA DE DIVISAS	352,564
470490	OTROS IMPUESTOS	70,713
	RESULTADO DEL EJERCICIO	1,168,509

**REASEGURADORA DEL ECUADOR S.A.
INVERSIONES OBLIGATORIAS**

INVERSIONES OBLIGATORIAS	
Capital Pagado	7,800,000
Reserva Legal	586,096
Reservas Técnicas:	9,302,449
Reservas Riesgos en Curso	7,350,653
Reserva de primas no devengadas	7,350,653
Reservas de insuficiencia de primas	567,544
Reservas Especiales para Reaseguros	0
Reservas para Seguros de Vida	0
Reservas de Seguros de Vida Individual	0
Reservas de Seguros Colectiva y coberturas adicionales	0
Otras reservas Seguros de vida - ahorro	0
Reservas para obligaciones de Siniestros Pendientes	1,375,504
Siniestros liquidados por pagar vida y generales	0
Siniestros por liquidar	6,679,975
Siniestros ocurridos y no reportados vida y generales	30,701
Seguros vencidos de vida	0
Dividendos acumulados pólizas de vida	0
(-) Recuperación de Siniestros avisados por reaseguros cedidos	5,335,172
Reservas de desviación de siniestralidad y catastróficas	8,747
Reservas Catastróficas	0
Reservas de desviación de siniestralidad	8,747
Otras Reservas	0
Primas Anticipadas pagadas	0
INVERSIÓN OBLIGATORIA	17,688,545

RESUMEN DE INVERSIONES	
INVERSIÓN OBLIGATORIA	17,688,545
INVERSIÓN ADMITIDA	18,110,799
EXCEDENTE/DEFICIENCIA	422,254

REASEGURADORA DEL ECUADOR S.A. INDICADORES FINANCIEROS

INDICADOR	
LIQUIDEZ	1.75
LIQUIDEZ INMEDIATA	1.00
SEGURIDAD	1.78
RENTABILIDAD PARA LOS ACCIONISTAS ROE	8.02%
RENTABILIDAD DE ACTIVOS ROA	3.24%
RENTABILIDAD SOBRE LAS OPERACIONES	4.50%
TASA DE GASTOS DE ADMINISTRACIÓN	5.62%
TASA DE GASTOS DE PRODUCCION	29.76%
TASA DE GASTOS DE OPERACIÓN	35.38%
ENDEUDAMIENTO	0.25
CESION REASEGURO	19.00%
RENTABILIDAD REASEGURO	28.90%
TASA DE SINIESTRALIDAD NETA RETENIDA DEVENGADA	37.10%
RAZON COMBINADA	95.18%
TASA DE UTILIDAD TECNICA	4.82%

Elaborado por: Departamento de Contabilidad

REASEGURADORA DEL ECUADOR S.A.

CAPITAL ADECUADO

DESCRIPCIÓN	VALOR US\$
CAPITAL ADECUADO EN FUNCION DE PRIMAS	2,688,208
CAPITAL ADECUADO POR CARGA MEDIA DE SINIESTRALIDAD	1,547,639
REQUERIMIENTO DE CAPITAL ADECUADO (El mayor entre Primas y Siniestros)	2,688,208
CAPITAL ADECUADO PARA EL RIESGO DE CRÉDITO DE REASEGURO	0
CAPITAL ADECUADO CON FACTOR DE CORRECCIÓN POR CONCENTRACIÓN	2,688,208
TOTAL REQUERIMIENTO DE CAPITAL ADECUADO	2,688,208

PATRIMONIO TÉCNICO

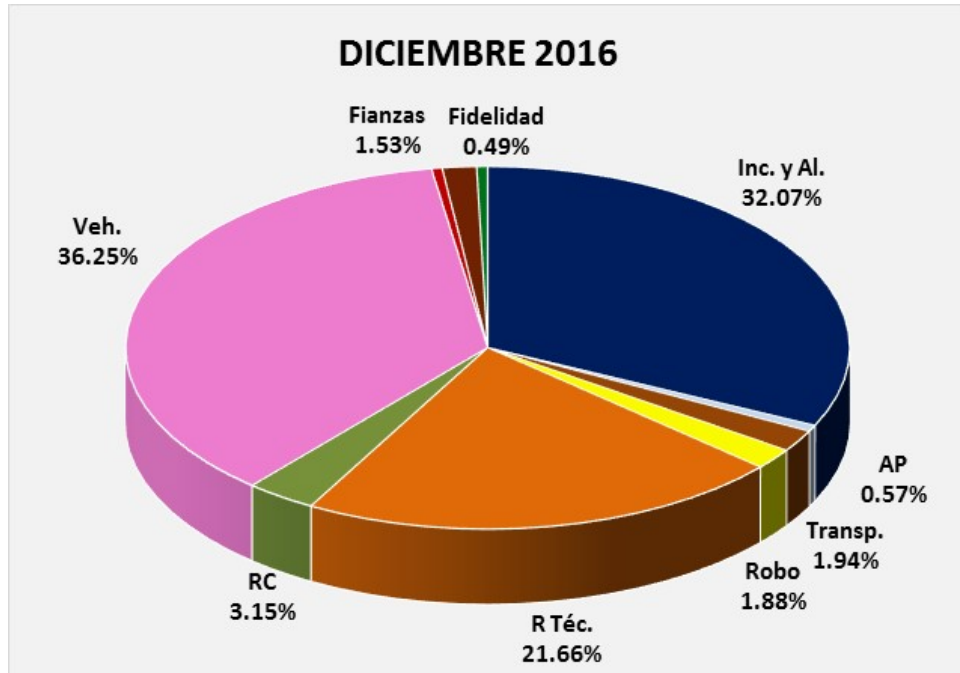
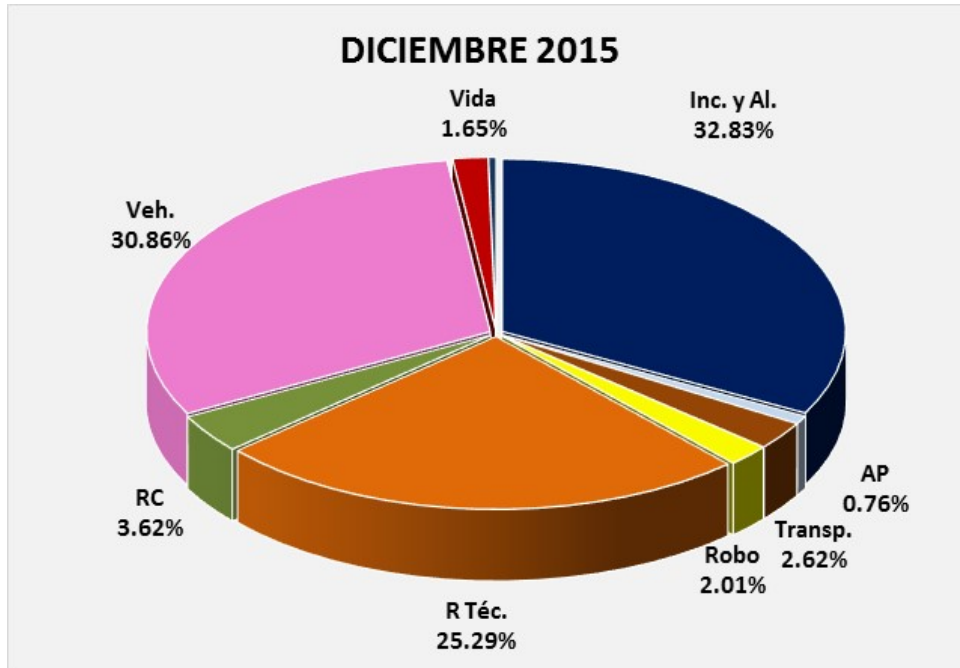
PATRIMONIO TÉCNICO PRIMARIO	
CAPITAL PAGADO	13,000,000
CAPITAL OPERATIVO	0
RESERVA LEGAL	976,826
RESERVAS ESPECIALES-APORTES DE ACCIONISTAS	0
RESERVAS ESPECIALES-UTILIDADES RETENIDAS PARA FUTURAS CAPITALIZACIONES (Por requerimiento del organismo de control)	0
RESERVAS - DIVIDENDOS ACCIÓN	0
RESULTADOS ACUMULADOS-UTILIDADES	0
RESULTADOS ACUMULADOS-ÉRDIDAS	0
RESERVAS DE DESVIACIÓN DE SINIESTRALIDAD Y CATASTRÓFICAS	8,747
RESULTADO DEL EJERCICIO-PÉRDIDAS (Períodos Intermedios)	0
TOTAL PATRIMONIO TÉCNICO PRIMARIO	13,985,573
DEDUCCIONES DEL PATRIMONIO TÉCNICO PRIMARIO	0
TOTAL PATRIMONIO TÉCNICO PRIMARIO DESPUÉS DE DEDUCCIONES	13,985,573

PATRIMONIO TÉCNICO SECUNDARIO	
RESERVAS ESPECIALES-UTILIDADES RETENIDAS PARA FUTURAS CAPITALIZACIONES (Por requerimiento del organismo de control)	0
OTRAS RESERVAS	0
45% RESERVA DE CAPITAL	0
RESULTADOS ACUMULADOS-UTILIDADES	1,051,658
RESULTADOS ACUMULADOS-PÉRDIDAS	0
RESULTADOS DEL EJERCICIO-UTILIDADES (Períodos Intermedios)	0
TOTAL PATRIMONIO TÉCNICO SECUNDARIO	1,051,658

TOTAL PATRIMONIO TÉCNICO	15,037,231
---------------------------------	-------------------

EXCESO O DEFECTO DE PATRIMONIO TÉCNICO	
CAPITAL ADECUADO REQUERIDO	2,688,208
PATRIMONIO TÉCNICO REPORTADO	15,037,231
EXCEDENTE/DEFICIENCIA DE PATRIMONIO TÉCNICO	12,349,023
% EXCEDENTE/DEFICIENCIA SOBRE CAPITAL ADECUADO REQUERIDO	459.38%

REASEGURADORA DEL ECUADOR S.A.
COMPOSICIÓN DE LA CARTERA

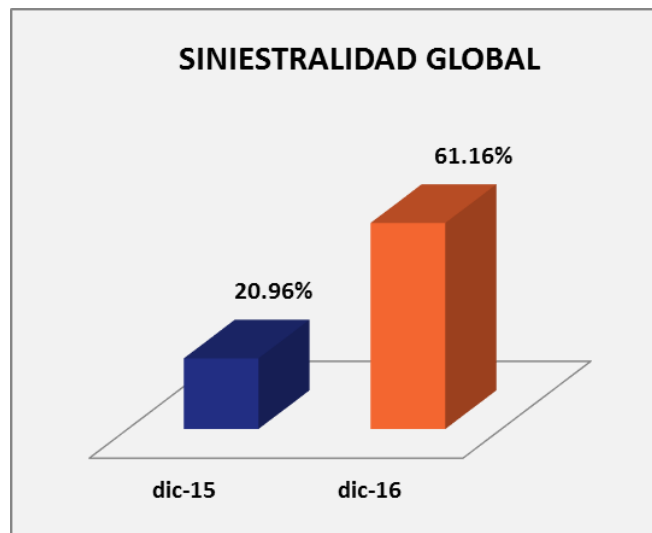


REASEGURADORA DEL ECUADOR S.A. SINIESTRALIDAD GLOBAL

Prima Neta Emitida 2016	23,376,913.18
(+) Reservas de Riesgo en Curso 2015	5,623,647.00
(-) Reservas de Riesgo en curso 2016	7,350,653.24
Primas devengadas:	21,649,906.94

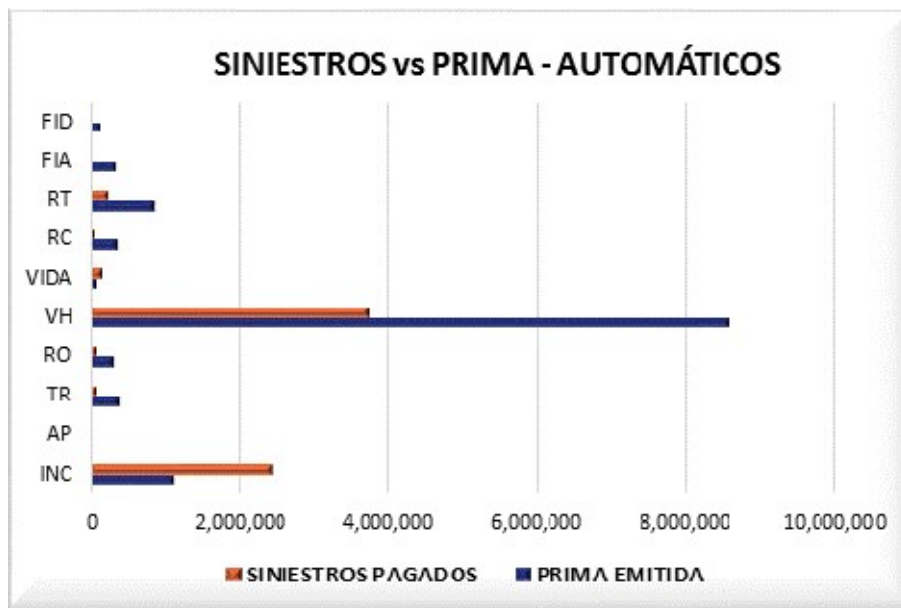
Siniestros Netos Pagados 2016	12,878,925.06
(+) Reservas para Obligaciones Pendientes 2016	1,375,504.16
(-) Reservas para Obligaciones Pendientes 2015	1,012,853.87
Total Siniestros	13,241,575.35

Siniestralidad Dic-16	61.16%
Siniestralidad Dic-15	20.96%



**REASEGURADORA DEL ECUADOR S.A.
SINIESTRALIDAD POR RAMO-AUTOMÁTICOS**

RAMO	PRIMA EMITIDA	SINIESTROS PAGADOS	%
INC	1,129,873	2,433,348	215.36%
AP	7,998	21,749	271.95%
TR	416,110	67,233	16.16%
RO	341,606	75,590	22.13%
VH	8,565,533	3,740,801	43.67%
VIDA	83,574	147,851	176.91%
RC	377,524	52,061	13.79%
RT	857,407	266,568	31.09%
FIA	364,990	5,456	1.49%
FID	117,074	16,953	14.48%
	12,261,690	6,827,608	55.68%



**REASEGURADORA DEL ECUADOR S.A.
SINIESTRALIDAD POR RAMO-FACULTATIVOS**

RAMO	PRIMA EMITIDA	SINIESTROS PAGADOS	%
INC	6,471,567	5,720,428	88.39%
AP	36,988	99	0.27%
TR	48,054	656	1.36%
RO	107,096	391	0.36%
VH	105,660	29,615	28.03%
VIDA	19,028	0	0.00%
RC	377,138	17,166	4.55%
RT	4,323,096	373,669	8.64%
	11,488,626	6,142,022	53.46%

