

**REASEGURADORA DEL ECUADOR S.A.**  
**BALANCE GENERAL AL: 31 DE ENERO DEL 2015**

Pág. 1/3

CÓDIGO	DESCRIPCIÓN CUENTA	
<b>1</b>	<b>ACTIVO</b>	<b>16,941,836</b>
<b>11</b>	<b>INVERSIONES</b>	<b>11,233,963</b>
<b>1101</b>	<b>FINANCIERAS</b>	<b>10,639,905</b>
110101	Renta Fija Tipo I a Valor Razonable	0
110102	Renta Fija Tipo I a Costo Amortizado	1,941,166
110103	Renta Fija Tipo II a Valor Razonable	0
110104	Renta Fija Tipo II a Costo Amortizado	7,014,194
110105	Renta Fija Tipo III a Valor Razonable	31,141
110106	Renta Fija Internacional a Valor Razonable	0
110107	Renta Fija Internacional a Costo Amortizado	400,000
110108	Renta Variable a Valor Razonable	1,061,699
110109	Renta Variable al Costo	0
110110	Renta Variable Internacional a Valor Razonable	0
110111	Renta Variable Internacional al Costo	191,704
110112	Otras Inversiones	0
110198	Provisión Fluctuación de Valores (Crédito)	0
110199	Deterioro Acumulado de Inversiones Financieras (Crédito)	0
1102	CAJA y BANCOS	289,168
1103	ACTIVOS FIJOS	304,890
<b>12</b>	<b>DEUDORES POR PRIMAS</b>	<b>0</b>
1201	PRIMAS POR COBRAR	0
120199	Provisión (Crédito)	0
1202		0
120299	Provisión (Crédito)	0
<b>13</b>	<b>DEUDORES POR REASEGUROS Y COASEGUROS</b>	<b>4,902,890</b>
1301	Primas por Cobrar Reaseguros Aceptados	4,599,529
1302	Deudores por Siniestros de Reaseguros Cedidos	46,133
1303	Primas por Cobrar Coaseguros Aceptados	0
1304	Deudores por Siniestros de Coaseguros Cedidos	0
1305	Recuperación de Siniestros Avisados por Reaseguros Cedidos	539,134
1399	Deudores por reaseguros y coaseguros	-281,906
<b>14</b>	<b>OTROS ACTIVOS</b>	<b>804,984</b>
1401	DEUDAS DEL FISCO	358,950
1402	DEUDORES VARIOS	149,859
140202	Deudores Relacionados	0
140204	Otras Cuentas por Cobrar	0
140299	Provisión (Crédito)	0
1403	DIFERIDOS	296,176
<b>2</b>	<b>PASIVOS</b>	<b>10,242,321</b>
<b>21</b>	<b>RESERVAS TECNICAS</b>	<b>7,550,527</b>
<b>2101</b>	<b>DE RIESGOS EN CURSO</b>	<b>4,519,416</b>
210101	Primas no devengadas	4,519,416
210102	Riesgos no expirados	0
210103	Especiales para reaseguros	0
<b>2102</b>	<b>RESERVAS DE SEGUROS DE VIDA</b>	<b>0</b>
210201	Reservas Matemáticas-Vida Individual	0
210202	Reservas de vida en grupo y coberturas adicionales	0
210203	Otras reservas seguros de vida-Ahorro	0

**REASEGURADORA DEL ECUADOR S.A.**  
**BALANCE GENERAL AL: 31 DE ENERO DEL 2015**

Pág. 2/3

<b>CÓDIGO</b>	<b>DESCRIPCIÓN CUENTA</b>	
<b>2103</b>	<b>RESERVAS PARA OBLIGACIONES DE SINIESTROS PENDIENTES</b>	<b>2,468,602</b>
210301	Siniestros Liquidados por Pagar Vida y Generales	0
210302	Siniestros por Liquidar	1,963,149
210303	Reserva de Siniestros Occurridos y no Reportados	505,453
210304	Reserva para obligaciones de siniestros pendientes-Seguros Vencidos de Vida	0
210305	Reservas para obligaciones de siniestros pendientes-Dividendos Acumulados pólizas de vida	0
<b>2104</b>	<b>RESERVA DE DESVIACIÓN DE SINIESTRALIDAD Y CATASTRÓFICAS</b>	<b>0</b>
210401	Reservas Catastróficas	0
210402	Reservas Desviación de Siniestralidad y Catastróficas-Desviación de Siniestralidad	0
<b>2105</b>	<b>Reserva de Estabilización</b>	<b>562,509</b>
210501	Para ramo nuevos	0
210502	Para ramos existentes	562,509
<b>2106</b>	<b>OTRAS RESERVAS</b>	<b>0</b>
<b>22</b>	<b>REASEGUROS Y COASEGUROS CEDIDOS</b>	<b>791,136</b>
2201	Primas por Pagar Reaseguros Cedidos	791,136
2202	Acreeedores por Siniestros Reaseguros Aceptados	0
2203	Primas por Pagar Coaseguros Cedidos	0
2204	Acreeedores por Siniestros Coaseguros Aceptados	0
<b>23</b>	<b>OTRAS PRIMAS POR PAGAR</b>	<b>0</b>
2301	Primas por Pagar Asegurados	0
2302	Otras Primas	0
<b>24</b>	<b>OBLIGACIONES CON INSTITUCIONES DEL SISTEMA FINANCIERO</b>	<b>0</b>
2401	Corto Plazo	0
2402	Largo Plazo	0
<b>25</b>	<b>OTROS PASIVOS</b>	<b>1,900,658</b>
2501	IMPUESTOS, RETENCIONES Y CONTRIBUCIONES POR PAGAR	514,518
2502	CUENTAS POR PAGAR AL PERSONAL	367,216
2504	Intereses por pagar obligaciones en circulación	0
<b>2590</b>	<b>OTROS PASIVOS POR PAGAR</b>	<b>1,018,925</b>
259005	Proveedores	0
259006	Primas Anticipadas	0
259008	Otras Cuentas por Pagar	805,740
<b>26</b>	<b>Valores en Circulación</b>	<b>0</b>
2601	Papeles comerciales en circulación a corto plazo	0
2602	Obligaciones en circulación a largo plazo	0
<b>3</b>	<b>PATRIMONIO</b>	<b>6,699,516</b>
<b>31</b>	<b>CAPITAL</b>	<b>1,530,000</b>
3101	CAPITAL PAGADO	1,530,000
3102	CAPITAL OPERATIVO(SUCURSALES DE COMPAÑÍAS EXTRANJERAS)	0
<b>32</b>	<b>RESERVAS</b>	<b>909,576</b>
3201	LEGALES	738,674
3202	ESPECIALES	166,229
3203	REVALORIZACION DEL PATRIMONIO	4,673
3204	DIVIDENDOS ACCION	0
3205	OTRAS	0
3206	RESERVA DE CAPITAL	0

**REASEGURADORA DEL ECUADOR S.A.**  
**BALANCE GENERAL AL: 31 DE ENERO DEL 2015**

Pág. 3/3

<b>CÓDIGO</b>	<b>DESCRIPCIÓN CUENTA</b>	
<b>34</b>	<b>RESULTADOS</b>	<b>4,259,940</b>
<b>3401</b>	<b>ACUMULADOS</b>	<b>4,587,334</b>
340101	Utilidades	4,765,974
340102	(Pérdidas)	-178,639
<b>3402</b>	<b>DEL EJERCICIO</b>	<b>-327,394</b>
340201	Utilidades	0
340202	(Pérdidas)	-327,394
<b>4</b>	<b>EGRESOS</b>	<b>5,651,842</b>
<b>5</b>	<b>INGRESOS</b>	<b>5,324,448</b>
<b>(5-4)</b>	<b>INGRESOS-EGRESOS (Períodos intermedios)</b>	<b>-327,394</b>
<b>6</b>	<b>CONTINGENTES</b>	<b>0</b>
63	ACREEDORAS POR EL CONTRARIO	0
64	ACREEDORAS	0
<b>7</b>	<b>CUENTAS DE ORDEN</b>	<b>9,507,644</b>
<b>71</b>	<b>DEUDORAS</b>	<b>9,507,644</b>
7101	Valores en Custodia	9,507,644
7102	Valores en Garantía	0
7190	Otras	0

**REASEGURADORA DEL ECUADOR S.A.**
**ESTADO TÉCNICO FINANCIERO**
**FECHA: AL 31 DE ENERO DEL 2015**

Pág. 1/3

CODIGO	DESCRIPCION	
	<b>INGRESO DEVENGADO</b>	<b>-102,764</b>
	<b>PRIMA RETENIDA DEVENGADA</b>	<b>446,861</b>
<b>51-45-44</b>	<b>PRIMA NETA RETENIDA</b>	<b>326,394</b>
<b>51-45-4403</b>	<b>PRIMA NETA EMITIDA</b>	<b>445,946</b>
<b>51</b>	<b>PRIMA EMITIDA</b>	<b>449,058</b>
<b>5101</b>	<b>DE SEGUROS DIRECTOS</b>	<b>0</b>
510101	VIDA INDIVIDUAL	0
510102	VIDA EN GRUPO	0
510103	SEGUROS GENERALES	0
<b>5102</b>	<b>DE REASEGUROS ACEPTADOS</b>	<b>449,058</b>
510201	EN EL PAÍS	449,058
510202	EN EL EXTERIOR	0
<b>5103</b>	<b>DE COASEGUROS ACEPTADOS</b>	<b>0</b>
<b>45</b>	<b>LIQUIDACIONES Y RESCATES</b>	<b>3,112</b>
<b>44</b>	<b>PRIMAS DE REASEGUROS CEDIDOS</b>	<b>119,552</b>
4401	EN EL PAÍS	0
4402	EN EL EXTERIOR	119,552
4403	PRIMAS DE COASEGUROS CEDIDOS	0
	<b>AJUSTE DE RESERVA RIESGOS EN CURSO</b>	<b>-120,468</b>
480101	PRIMA NO DEVENGADA	4,519,416
480102	RIESGOS NO EXPIRADOS	0
480103	ESPECIALES PARA REASEGUROS	0
570101	PRIMA NO DEVENGADA	4,639,884
570102	RIESGOS NO EXPIRADOS	0
570103	ESPECIALES PARA REASEGUROS	0
	<b>AJUSTE DE RESERVA DE VIDA</b>	<b>0</b>
480201	RESERVA MATEMATICA-Vida individual	0
480202	VIDA EN GRUPO Y COBERTURAS ADICIONALES	0
570201	RESERVA MATEMATICA-Vida individual	0
570202	VIDA EN GRUPO Y COBERTURAS ADICIONALES	0
	<b>AJUSTE RESERVA CATASTRÓFICA</b>	<b>0</b>
480401	RESERVAS CATASTRÓFICAS	0
570401	RESERVAS CATASTRÓFICAS	0
	<b>AJUSTE RESERVA DESVIACIÓN DE SINIESTRALIDAD</b>	<b>0</b>
480402	DESVIACION DE SINIESTRALIDAD	0
570402	DESVIACION DE SINIESTRALIDAD	0
	<b>AJUSTE RESERVA DE ESTABILIZACIÓN RAMO NUEVO (*)</b>	<b>0</b>
480501	RAMOS NUEVOS	0
570501	RAMOS NUEVOS	0
	<b>AJUSTE RESERVA DE ESTABILIZACIÓN RAMO EXISTENTE (*)</b>	<b>549,625</b>
480502	RAMO EXISTENTE	562,509
570502	RAMO EXISTENTE	12,883
	<b>AJUSTE OTRAS RESERVAS</b>	<b>0</b>
4806	PARA OTRAS RESERVAS	0
5706	DE OTRAS RESERVAS	0
<b>43</b>	<b>PRIMAS DE REASEGUROS NO PROPORCIONALES</b>	<b>0</b>

**REASEGURADORA DEL ECUADOR S.A.**  
**ESTADO TÉCNICO FINANCIERO**  
**FECHA: AL 31 DE ENERO DEL 2015**

Pág. 2/3

<b>CODIGO</b>	<b>DESCRIPCION</b>	
	<b>COSTO DE SINIESTROS</b>	<b>142,946</b>
<b>46</b>	<b>SINIESTROS PAGADOS</b>	<b>206,968</b>
4601	DE SEGUROS	0
4602	DE COASEGUROS	0
4603	DE REASEGUROS ACEPTADOS	206,968
4604	GASTOS LIQUIDACIONES DE SINIESTROS	0
4605	PARTICIPACIÓN DE REASEGURADORES EN SALVAMENTOS	0
<b>53</b>	<b>RECUPERACIONES DE SINIESTROS</b>	<b>83,874</b>
5301 + 5302	RECUPERACIONES DE REASEGUROS Y COASEGUROS CEDIDOS	75,850
5303 + 5304 + 5305	SALVAMENTOS DE SEGUROS DIRECTOS, COASEGUROS Y REASEGUROS ACEPTADOS	8,024
	<b>AJUSTE NETO DE RESERVA DE SINIESTROS</b>	<b>19,853</b>
480301	SINIESTROS POR LIQUIDAR	29,326
570301	SINIESTROS POR LIQUIDAR	26,261
480302	RESERVA DE SINIESTROS OCURRIDOS Y NO REPORTADOS	16,788
570302	RESERVA DE SINIESTROS OCURRIDOS Y NO REPORTADOS	0
480303	DIVIDENDOS ACUMULADOS PÓLIZAS DE VIDA	0
570303	DIVIDENDOS ACUMULADOS PÓLIZAS DE VIDA	0
	<b>RESULTADO DE INTERMEDIACION</b>	<b>-48,429</b>
42(-)4204	COMISIONES PAGADAS	84,268
52(-)5204	COMISIONES RECIBIDAS	35,838
	<b>MARGEN DE CONTRIBUCION</b>	<b>-294,140</b>
41-410113	GASTOS DE ADMINISTRACION	74,538
	<b>RESULTADO TECNICO</b>	<b>-368,677</b>
	<b>RESULTADO DE INVERSIONES</b>	<b>56,521</b>
<b>5401</b>	<b>DE RENTA FIJA</b>	<b>54,018</b>
540101	Renta Fija Tipo I a Valor Razonable	0
540102	Renta Fija Tipo I a Costo Amortizado	13,208
540103	Renta Fija Tipo II a Valor Razonable	0
540104	Renta Fija Tipo II a Costo Amortizado	38,393
540105	Renta Fija Tipo III a Valor Razonable	0
540106	Renta Fija Internacional a Valor Razonable	0
540107	Renta Fija Internacional a Costo Amortizado	2,417
540108	Ganancia en valor razonable en inversiones de renta fija	0
<b>5402</b>	<b>DE RENTA VARIABLE</b>	<b>2,503</b>
540201	Renta Variable Nacional a Valor Razonable	2,503
540202	Renta Variable Nacional al Costo	0
540203	Renta Variable Interacional a Valor Razonable	0
540204	Renta Variable Interacional al Costo	0
540205	Ganancia en valor razonable en inversiones de renta variable	0
5502	DIVIDENDOS DE ACCIONES	0
5602	POR VENTA DE ACTIVOS FIJOS	0
470203	POR VENTA DE ACTIVOS FIJOS	0
5601	POR VENTA, SORTEO O VENCIMIENTO DE VAL. MOBILIARIOS	0

**REASEGURADORA DEL ECUADOR S.A.**  
**ESTADO TÉCNICO FINANCIERO**  
**FECHA: AL 31 DE ENERO DEL 2015**

Pág. 3/3

<b>CODIGO</b>	<b>DESCRIPCION</b>	
	<b>OTROS INGRESOS Y EGRESOS</b>	<b>-3,511</b>
	<b>INGRESOS</b>	<b>0</b>
5204	COMISIONES POR OTROS CONCEPTOS	0
5405	PRÉSTAMOS SOBRE PÓLIZAS	0
5501	INTERESES SOBRE OBLIGACIONES	0
5503	OTRAS RENTAS	0
5604	POR DEUDAS O PÉRDIDAS RECUPERADAS	0
	<b>EGRESOS</b>	<b>3,511</b>
420490	COMISIONES PAGADAS - OTROS	0
470101	SOBRE RESERVAS RETENIDAS POR REASEGUROS	0
470102	SOBRE PRÉSTAMOS RECIBIDOS	0
470103	SOBRE OBLIGACIONES EN CIRCULACIÓN	0
470104	SOBRE LOS CONVENIOS DE AHORRO DE SEGUROS INDIVIDUAL	0
470201	POR COMPRA, VENTA, SORTEO O CUSTODIA DE VALORES	3,511
	<b>PROVISIONES Y CASTIGOS</b>	<b>2,419</b>
470301	PROVISIÓN FLUCTUACIÓN DE VALORES	0
470302	AMORTIZACIÓN DE GASTOS DE ESTABLECIMIENTO Y ORGANIZACIÓN	0
470303	DEPRECIACIONES DE ACTIVOS FIJOS	2,419
4705	PARA CUENTAS DE DUDOSO RECAUDO	0
	<b>DIFERENCIAS DE CAMBIOS</b>	<b>0</b>
5603	POR DIFERENCIA EN CAMBIO	0
470202	POR DIFERENCIA EN CAMBIO	0
	<b>RESULTADO DE EXPLOTACIÓN</b>	<b>-318,086</b>
	<b>RESULTADO FUERA DE EXPLOTACIÓN</b>	<b>18,160</b>
5605	INGRESOS POR OTROS CONCEPTOS	20,129
470204	EGRESOS POR OTROS CONCEPTOS	1,968
	<b>RESULTADO ANTES DE IMPUESTO Y PARTICIPACIÓN</b>	<b>-299,926</b>
410113	PARTICIPACIÓN TRABAJADORES	0
<b>4704</b>	<b>CONTRIBUCIONES E IMPUESTOS</b>	<b>27,468</b>
470401	CONTRIBUCIÓN SUPERINTENDENCIA DE BANCOS	0
470402	IMPUESTOS MUNICIPALES	645
470403	IMPUESTO A LA RENTA	0
470404	IMPUESTO A LA SALIDA DE DIVISAS	0
470490	OTROS IMPUESTOS	26,823
	<b>RESULTADO DEL EJERCICIO</b>	<b>-327,394</b>

**REASEGURADORA DEL ECUADOR S.A.**
**INVERSIONES OBLIGATORIAS**

<b>INVERSIONES OBLIGATORIAS</b>	
Capital Pagado	1,530,000
Reserva Legal	738,674
<b>Reservas Técnicas:</b>	<b>6,742,783</b>
<b>Reservas Riesgos en Curso</b>	<b>4,519,416</b>
Reserva de primas no devengadas	4,519,416
<b>Reservas de insuficiencia de primas</b>	562,509
Reservas Especiales para Reaseguros	0
<b>Reservas para Seguros de Vida</b>	0
Reservas de Seguros de Vida Individual	0
Reservas de Seguros Colectiva y coberturas adicionales	0
Otras reservas Seguros de vida - ahorro	0
<b>Reservas para obligaciones de Siniestros Pendientes</b>	<b>1,660,858</b>
Siniestros liquidados por pagar vida y generales	0
Siniestros por liquidar	1,963,149
Siniestros ocurridos y no reportados vida y generales	236,844
Seguros vencidos de vida	0
Dividendos acumulados pólizas de vida	0
(-) Recuperación de Siniestros avisados por reaseguros cedidos	539,134
<b>Reservas de desviación de siniestralidad y catastróficas</b>	0
Reservas Catastróficas	0
Reservas de desviación de siniestralidad	0
<b>Otras Reservas</b>	0
<b>Primas Anticipadas pagadas</b>	<b>0</b>
<b>INVERSIÓN OBLIGATORIA</b>	<b>9,011,457</b>

<b>RESUMEN DE INVERSIONES</b>	
INVERSIÓN OBLIGATORIA	9,011,457
INVERSIÓN ADMITIDA	10,296,912
<b>EXCEDENTE/DEFICIENCIA</b>	<b>1,285,455</b>

## REASEGURADORA DEL ECUADOR S.A.

### INDICADORES FINANCIEROS

INDICADOR	
LIQUIDEZ	1.56
LIQUIDEZ INMEDIATA	1.07
SEGURIDAD	1.59
RENTABILIDAD PARA LOS ACCIONISTAS ROE	-55.91%
RENTABILIDAD DE ACTIVOS ROA	-22.83%
RENTABILIDAD SOBRE LAS OPERACIONES	-73.42%
TASA DE GASTOS DE ADMINISTRACIÓN	16.71%
TASA DE GASTOS DE PRODUCCION	18.90%
TASA DE GASTOS DE OPERACIÓN	35.61%
ENDEUDAMIENTO	0.38
CESION REASEGURO	26.81%
RENTABILIDAD REASEGURO	29.98%
TASA DE SINIESTRALIDAD NETA RETENIDA DEVENGADA	31.99%
RAZON COMBINADA	-258.76%
TASA DE UTILIDAD TECNICA	358.76%
RESULTADO TÉCNICO ESTIMADO/PATRIMONIO PROMEDIO	-62.96%
RESULTADO TÉCNICO ESTIMADO/ACTIVO PROMEDIO	-25.71%

Fuente: Superintendencia De Bancos



## REASEGURADORA DEL ECUADOR S.A.

### CAPITAL ADECUADO

DESCRIPCIÓN	VALOR US\$
CAPITAL ADECUADO EN FUNCION DE PRIMAS	2,800,016
CAPITAL ADECUADO POR CARGA MEDIA DE SINIESTRALIDAD	1,244,449
REQUERIMIENTO DE CAPITAL ADECUADO (El mayor entre Primas y Siniestros)	2,800,016
CAPITAL ADECUADO PARA EL RIESGO DE CRÉDITO DE REASEGURO	0
CAPITAL ADECUADO CON FACTOR DE CORRECCIÓN POR CONCENTRACIÓN	2,800,016
<b>TOTAL REQUERIMIENTO DE CAPITAL ADECUADO</b>	<b>2,800,016</b>

### PATRIMONIO TÉCNICO

#### PATRIMONIO TÉCNICO PRIMARIO

CAPITAL PAGADO	1,530,000
CAPITAL OPERATIVO	0
RESERVA LEGAL	738,674
RESERVAS ESPECIALES-APORTES DE ACCIONISTAS	0
RESERVAS ESPECIALES-UTILIDADES RETENIDAS PARA FUTURAS CAPITALIZACIONES (Por requerimiento del organismo de control)	166,229
RESERVAS - DIVIDENDOS ACCIÓN	0
RESULTADOS ACUMULADOS - UTILIDADES	0
RESULTADOS ACUMULADOS -PÉRDIDAS	0
RESULTADOS DEL EJERCICIO - PÉRDIDAS Ó 5-4 (PÉRDIDAS PERÍODOS INTERMEDIOS)	-327,394
RESERVAS DE DESVIACIÓN DE SINIESTRALIDAD Y CATASTRÓFICAS	0
<b>TOTAL PATRIMONIO TÉCNICO PRIMARIO</b>	<b>2,107,509</b>
DEDUCCIONES DEL PATRIMONIO TÉCNICO PRIMARIO	0
<b>TOTAL PATRIMONIO TÉCNICO PRIMARIO DESPUÉS DE DEDUCCIONES</b>	<b>2,107,509</b>

#### PATRIMONIO TÉCNICO SECUNDARIO

RESERVAS ESPECIALES-UTILIDADES RETENIDAS PARA FUTURAS CAPITALIZACIONES (Por requerimiento del organismo de control)	0
OTRAS RESERVAS	0
45% RESERVA DE CAPITAL	0
RESULTADOS ACUMULADOS - UTILIDADES	4,587,334
RESULTADOS ACUMULADOS -PÉRDIDAS	0
RESULTADOS DEL EJERCICIO - UTILIDADES Ó 5-4 (PERÍODOS INTERMEDIOS)	0
<b>TOTAL PATRIMONIO TÉCNICO SECUNDARIO</b>	<b>4,587,334</b>

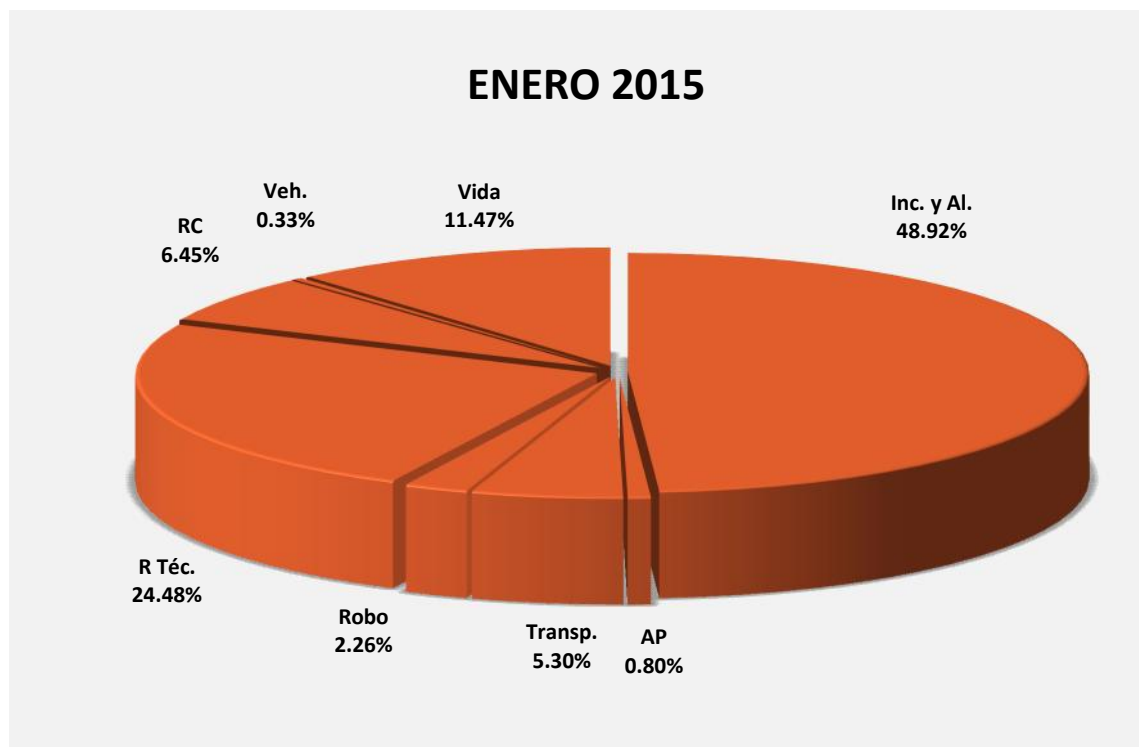
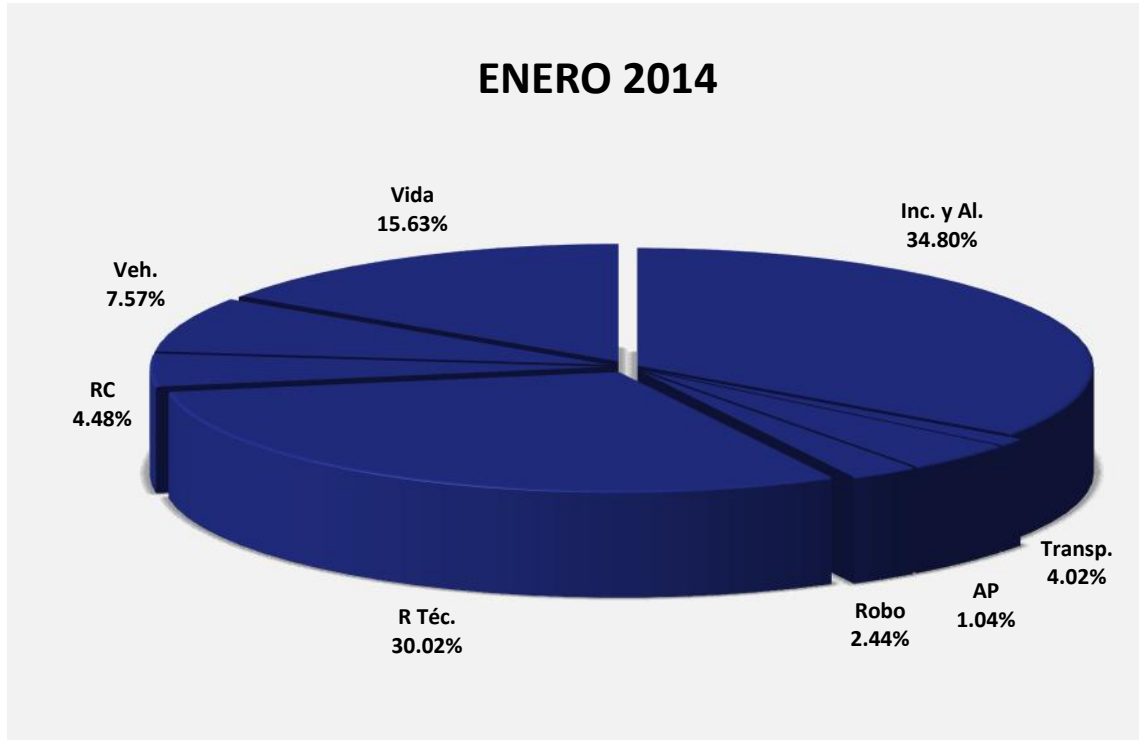
<b>TOTAL PATRIMONIO TÉCNICO</b>	<b>4,215,018</b>
---------------------------------	------------------

#### EXCESO O DEFECTO DE PATRIMONIO TÉCNICO

CAPITAL ADECUADO REQUERIDO	2,800,016
PATRIMONIO TÉCNICO REPORTADO	4,215,018
<b>EXCEDENTE/DEFICIENCIA DE PATRIMONIO TÉCNICO</b>	<b>1,415,002</b>
<b>% EXCEDENTE/DEFICIENCIA SOBRE CAPITAL ADECUADO REQUERIDO</b>	<b>50.54%</b>

## REASEGURADORA DEL ECUADOR S.A.

### COMPOSICIÓN DE LA CARTERA



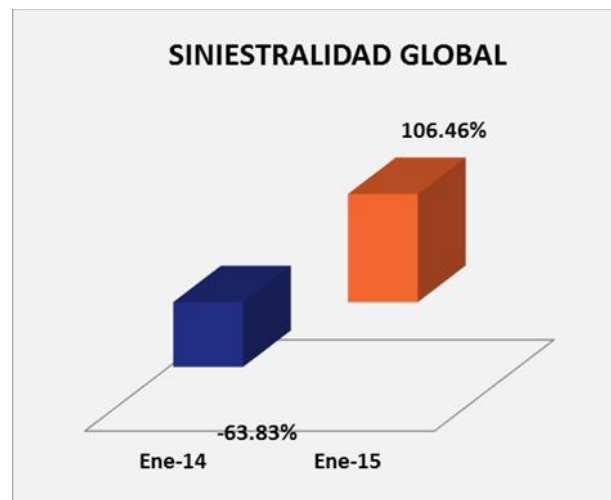
## REASEGURADORA DEL ECUADOR S.A.

### SINIESTRALIDAD GLOBAL

Prima Neta Emitida 2015	445,945.72
(+) Reservas de Riesgo en Curso 2014	4,433,622.39
(-) Reservas de Riesgo en curso 2015	4,519,416.06
<b>Primas devengadas:</b>	<b>360,152.05</b>

Siniestros Netos Pagados 2015	198,944.00
(+) Reservas para Obligaciones Pendientes 2015	2,468,601.94
(-) Reservas para Obligaciones Pendientes 2014	2,284,111.11
<b>Total Siniestros</b>	<b>383,434.83</b>

<b>Siniestralidad ENE-15</b>	<b>106.46%</b>
<b>Siniestralidad ENE-14</b>	<b>-63.83%</b>



**REASEGURADORA DEL ECUADOR S.A.**
**SINIESTRALIDAD POR RAMO**
**% SINIESTRALIDAD =**
SINIESTROS NETOS PAGADOS  
 PRIMA NETA EMITIDA

RAMOS	AUTOMÁTICOS		FACULTATIVOS		GLOBAL
INCENDIO	677.55		4,887.09		
	10,676.78	<b>6.35%</b>	166,873.14	<b>2.93%</b>	<b>3.13%</b>
LUCRO CESANTE INCENDIO	0.00		0.00		
	69.39	<b>0.00%</b>	39,095.63	<b>0.00%</b>	<b>0.00%</b>
ACCIDENTES PERSONALES	24.93		0.00		
	1,892.11	<b>1.32%</b>	1,712.39	<b>0.00%</b>	<b>0.69%</b>
TRANSPORTE	4,708.28		1,239.03		
	17,015.73	<b>27.67%</b>	6,762.49	<b>18.32%</b>	<b>25.01%</b>
ROBO	1,562.92		0.00		
	2,818.44	<b>55.45%</b>	7,311.94	<b>0.00%</b>	<b>15.43%</b>
VEHÍCULO	0.00		0.00		
	0.00	<b>0.00%</b>	1,464.64	<b>0.00%</b>	<b>0.00%</b>
RAMOS TÉCNICOS	63.80		184,614.88		
	5,034.12	<b>1.27%</b>	104,723.65	<b>176.29%</b>	<b>168.26%</b>
RESPONSABILIDAD CIVIL	1,115.21		0.00		
	1,775.80	<b>62.80%</b>	27,210.05	<b>0.00%</b>	<b>3.85%</b>
VIDA	0.00		0.00		
	0.00	<b>0.00%</b>	51,509.42	<b>0.00%</b>	<b>0.00%</b>

## REASEGURADORA DEL ECUADOR S.A.

### SINIESTRALIDAD POR RAMO

