

**REASEGURADORA DEL ECUADOR S.A.**  
**BALANCE GENERAL AL: 31 DE ENERO DEL 2017**

Pág. 1/3

CÓDIGO	DESCRIPCIÓN CUENTA	
<b>1</b>	<b>ACTIVO</b>	<b>37,077,670</b>
<b>11</b>	<b>INVERSIONES</b>	<b>19,544,959</b>
<b>1101</b>	<b>FINANCIERAS</b>	<b>18,177,915</b>
110101	Renta Fija Tipo I a Valor Razonable	0
110102	Renta Fija Tipo I a Costo Amortizado	3,278,535
110103	Renta Fija Tipo II a Valor Razonable	0
110104	Renta Fija Tipo II a Costo Amortizado	8,884,672
110105	Renta Fija Tipo III a Valor Razonable	57,682
110106	Renta Fija Internacional a Valor Razonable	0
110107	Renta Fija Internacional a Costo Amortizado	0
110108	Renta Variable a Valor Razonable	6,055,439
110109	Renta Variable al Costo	0
110110	Renta Variable Internacional a Valor Razonable	0
110111	Renta Variable Internacional al Costo	0
110112	Otras Inversiones	0
110198	Provisión Fluctuación de Valores (Crédito)	0
110199	Deterioro Acumulado de Inversiones Finacieras (Crédito)	-98,413
1102	CAJA y BANCOS	789,248
1103	ACTIVOS FIJOS	577,796
<b>12</b>	<b>DEUDORES POR PRIMAS</b>	<b>0</b>
1201	PRIMAS POR COBRAR	0
120199	Provisión (Crédito)	0
1202	PRIMAS DOCUMENTADAS	0
120299	Provisión (Crédito)	0
<b>13</b>	<b>DEUDORES POR REASEGUROS Y COASEGUROS</b>	<b>13,368,437</b>
1301	Primas por Cobrar Reaseguros Aceptados	8,137,143
1302	Deudores por Siniestros de Reaseguros Cedidos	313,613
1303	Primas por Cobrar Coaseguros Aceptados	0
1304	Deudores por Siniestros de Coaseguros Cedidos	0
1305	Recuperación de Siniestros Avisados por Reaseguros Cedidos	5,221,920
1399	Deudores por reaseguros y coaseguros	-304,240
<b>14</b>	<b>OTROS ACTIVOS</b>	<b>4,164,275</b>
1401	DEUDAS DEL FISCO	763,012
1402	DEUDORES VARIOS	228,121
140202	Deudores Relacionados	0
140204	Otras Cuentas por Cobrar	8,605
140299	Provisión (Crédito)	0
1403	DIFERIDOS	3,173,142
<b>2</b>	<b>PASIVOS</b>	<b>21,580,874</b>
<b>21</b>	<b>RESERVAS TECNICAS</b>	<b>14,418,676</b>
<b>2101</b>	<b>DE RIESGOS EN CURSO</b>	<b>7,463,359</b>
210101	Primas no devengadas	7,463,359
210102	Riesgos no expirados	0
210103	Especiales para reaseguros	0
<b>2102</b>	<b>RESERVAS DE SEGUROS DE VIDA</b>	<b>0</b>
210201	Reservas Matemáticas-Vida Individual	0
210202	Reservas de vida en grupo y coberturas adicionales	0
210203	Otras reservas seguros de vida-Ahorro	0

**REASEGURADORA DEL ECUADOR S.A.**  
**BALANCE GENERAL AL: 31 DE ENERO DEL 2017**

Pág. 2/3

CÓDIGO	DESCRIPCIÓN CUENTA	
<b>2103</b>	<b>RESERVAS PARA OBLIGACIONES DE SINIESTROS PENDIENTES</b>	<b>6,786,935</b>
210301	Siniestros Liquidados por Pagar Vida y Generales	0
210302	Siniestros por Liquidar	6,756,234
210303	Reserva de Siniestros Ocurredos y no Reportados	30,701
210304	Reserva para obligaciones de siniestros pendientes-Seguros Vencidos de Vida	0
210305	Reservas para obligaciones de siniestros pendientes-Dividendos Acumulados pólizas de vida	0
<b>2104</b>	<b>RESERVA DE DESVIACIÓN DE SINIESTRALIDAD Y CATASTRÓFICAS</b>	<b>69,164</b>
210401	Reservas Catastróficas	0
210402	Reservas Desviación de Siniestralidad y Catastróficas-Desviación de Siniestralidad	69,164
<b>2105</b>	<b>Reserva de Estabilización</b>	<b>99,218</b>
210501	Para ramo nuevos	0
210502	Para ramos existentes	99,218
<b>2106</b>	<b>OTRAS RESERVAS</b>	<b>0</b>
<b>22</b>	<b>REASEGUROS Y COASEGUROS CEDIDOS</b>	<b>1,634,799</b>
2201	Primas por Pagar Reaseguros Cedidos	1,504,606
2202	Acreedores por Siniestros Reaseguros Aceptados	130,192
2203	Primas por Pagar Coaseguros Cedidos	0
2204	Acreedores por Siniestros Coaseguros Aceptados	0
<b>23</b>	<b>OTRAS PRIMAS POR PAGAR</b>	<b>0</b>
2301	Primas por Pagar Asegurados	0
2302	Otras Primas	0
<b>24</b>	<b>OBLIGACIONES CON INSTITUCIONES DEL SISTEMA FINANCIERO</b>	<b>0</b>
2401	Corto Plazo	0
2402	Largo Plazo	0
<b>25</b>	<b>OTROS PASIVOS</b>	<b>5,527,399</b>
2501	IMPUESTOS, RETENCIONES Y CONTRIBUCIONES POR PAGAR	1,271,275
2502	CUENTAS POR PAGAR AL PERSONAL	472,465
2504	Intereses por pagar obligaciones en circulación	0
<b>2590</b>	<b>OTROS PASIVOS POR PAGAR</b>	<b>3,783,659</b>
259005	Proveedores	0
259006	Primas Anticipadas	0
259008	Otras Cuentas por Pagar	565,046
<b>26</b>	<b>Valores en Circulación</b>	<b>0</b>
2601	Papeles comerciales en circulación a corto plazo	0
2602	Obligaciones en circulación a largo plazo	0
<b>3</b>	<b>PATRIMONIO</b>	<b>15,496,796</b>
<b>31</b>	<b>CAPITAL</b>	<b>13,000,000</b>
3101	CAPITAL PAGADO	13,000,000
3102	CAPITAL OPERATIVO(SUCURSALES DE COMPAÑÍAS EXTRANJERAS)	0
<b>32</b>	<b>RESERVAS</b>	<b>1,227,178</b>
3201	LEGALES	976,826
3202	ESPECIALES	0
3203	REVALORIZACION DEL PATRIMONIO	250,352
3204	DIVIDENDOS ACCION	0
3205	OTRAS	0
3206	RESERVA DE CAPITAL	0

**REASEGURADORA DEL ECUADOR S.A.**  
**BALANCE GENERAL AL: 31 DE ENERO DEL 2017**

Pág. 3/3

<b>CÓDIGO</b>	<b>DESCRIPCIÓN CUENTA</b>	
<b>34</b>	<b>RESULTADOS</b>	<b>1,269,619</b>
<b>3401</b>	<b>ACUMULADOS</b>	<b>1,051,658</b>
340101	Utilidades	1,051,658
340102	(Pérdidas)	0
<b>3402</b>	<b>DEL EJERCICIO</b>	<b>217,960</b>
340201	Utilidades	217,960
340202	(Pérdidas)	0
<b>4</b>	<b>EGRESOS</b>	<b>10,695,870</b>
<b>5</b>	<b>INGRESOS</b>	<b>10,913,831</b>
<b>(5-4)</b>	<b>INGRESOS-EGRESOS (Períodos intermedios)</b>	<b>217,960</b>
<b>6</b>	<b>CONTINGENTES</b>	<b>0</b>
63	ACREEDORAS POR EL CONTRARIO	0
64	ACREEDORAS	0
<b>7</b>	<b>CUENTAS DE ORDEN</b>	<b>13,824,135</b>
<b>71</b>	<b>DEUDORAS</b>	<b>13,824,135</b>
7101	Valores en Custodia	13,824,135
7102	Valores en Garantía	0
7190	Otras	0

**REASEGURADORA DEL ECUADOR S.A.**
**ESTADO TÉCNICO FINANCIERO**
**FECHA: AL 31 DE ENERO DEL 2017**

Pág. 1/3

<b>CODIGO</b>	<b>DESCRIPCION</b>	
	<b>INGRESO DEVENGADO</b>	<b>814,654</b>
	<b>PRIMA RETENIDA DEVENGADA</b>	<b>720,287</b>
<b>51-45-44</b>	<b>PRIMA NETA RETENIDA</b>	<b>832,993</b>
<b>51-45-4403</b>	<b>PRIMA NETA EMITIDA</b>	<b>1,196,034</b>
<b>51</b>	<b>PRIMA EMITIDA</b>	<b>1,310,087</b>
<b>5101</b>	<b>DE SEGUROS DIRECTOS</b>	<b>0</b>
510101	VIDA INDIVIDUAL	0
510102	VIDA EN GRUPO	0
510103	SEGUROS GENERALES	0
<b>5102</b>	<b>DE REASEGUROS ACEPTADOS</b>	<b>1,310,087</b>
510201	EN EL PAÍS	1,211,479
510202	EN EL EXTERIOR	98,608
<b>5103</b>	<b>DE COASEGUROS ACEPTADOS</b>	<b>0</b>
<b>45</b>	<b>LIQUIDACIONES Y RESCATES</b>	<b>114,053</b>
<b>44</b>	<b>PRIMAS DE REASEGUROS CEDIDOS</b>	<b>363,041</b>
4401	EN EL PAÍS	0
4402	EN EL EXTERIOR	363,041
4403	PRIMAS DE COASEGUROS CEDIDOS	0
	<b>AJUSTE DE RESERVA RIESGOS EN CURSO</b>	<b>112,706</b>
480101	PRIMA NO DEVENGADA	7,463,359
480102	RIESGOS NO EXPIRADOS	0
480103	ESPECIALES PARA REASEGUROS	0
570101	PRIMA NO DEVENGADA	7,350,653
570102	RIESGOS NO EXPIRADOS	0
570103	ESPECIALES PARA REASEGUROS	0
	<b>AJUSTE DE RESERVA DE VIDA</b>	<b>0</b>
480201	RESERVA MATEMATICA-Vida individual	0
480202	VIDA EN GRUPO Y COBERTURAS ADICIONALES	0
570201	RESERVA MATEMATICA-Vida individual	0
570202	VIDA EN GRUPO Y COBERTURAS ADICIONALES	0
	<b>AJUSTE RESERVA CATASTRÓFICA</b>	<b>0</b>
480401	RESERVAS CATASTRÓFICAS	0
570401	RESERVAS CATASTRÓFICAS	0
	<b>AJUSTE RESERVA DESVIACIÓN DE SINIESTRALIDAD</b>	<b>60,417</b>
480402	DESVIACION DE SINIESTRALIDAD	69,164
570402	DESVIACION DE SINIESTRALIDAD	8,747
	<b>AJUSTE RESERVA DE ESTABILIZACIÓN RAMO NUEVO (*)</b>	<b>0</b>
480501	RAMOS NUEVOS	0
570501	RAMOS NUEVOS	0
	<b>AJUSTE RESERVA DE ESTABILIZACIÓN RAMO EXISTENTE (*)</b>	<b>-468,327</b>
480502	RAMO EXISTENTE	99,218
570502	RAMO EXISTENTE	567,544
	<b>AJUSTE OTRAS RESERVAS</b>	<b>0</b>
4806	PARA OTRAS RESERVAS	0
5706	DE OTRAS RESERVAS	0
<b>43</b>	<b>PRIMAS DE REASEGUROS NO PROPORCIONALES</b>	<b>313,543</b>

**REASEGURADORA DEL ECUADOR S.A.**  
**ESTADO TÉCNICO FINANCIERO**  
**FECHA: AL 31 DE ENERO DEL 2017**

Pág. 2/3

<b>CODIGO</b>	<b>DESCRIPCION</b>	
	<b>COSTO DE SINIESTROS</b>	<b>264,747</b>
<b>46</b>	<b>SINIESTROS PAGADOS</b>	<b>1,024,310</b>
4601	DE SEGUROS	0
4602	DE COASEGUROS	0
4603	DE REASEGUROS ACEPTADOS	1,024,310
4604	GASTOS LIQUIDACIONES DE SINIESTROS	0
4605	PARTICIPACIÓN DE REASEGURADORES EN SALVAMENTOS	0
<b>53</b>	<b>RECUPERACIONES DE SINIESTROS</b>	<b>949,074</b>
5301 + 5302	RECUPERACIONES DE REASEGUROS Y COASEGUROS CEDIDOS	948,641
5303 + 5304 + 5305	SALVAMENTOS DE SEGUROS DIRECTOS, COASEGUROS Y REASEGUROS ACEPTADOS	433
	<b>AJUSTE NETO DE RESERVA DE SINIESTROS</b>	<b>189,511</b>
480301	SINIESTROS POR LIQUIDAR	465,618
570301	SINIESTROS POR LIQUIDAR	276,107
480302	RESERVA DE SINIESTROS OCURRIDOS Y NO REPORTADOS	0
570302	RESERVA DE SINIESTROS OCURRIDOS Y NO REPORTADOS	0
480303	DIVIDENDOS ACUMULADOS PÓLIZAS DE VIDA	0
570303	DIVIDENDOS ACUMULADOS PÓLIZAS DE VIDA	0
	<b>RESULTADO DE INTERMEDIACION</b>	<b>-224,188</b>
42(-)4204	COMISIONES PAGADAS	332,414
52(-)5204	COMISIONES RECIBIDAS	108,226
	<b>MARGEN DE CONTRIBUCION</b>	<b>325,719</b>
41-410113	GASTOS DE ADMINISTRACION	106,630
	<b>RESULTADO TECNICO</b>	<b>219,090</b>
	<b>RESULTADO DE INVERSIONES</b>	<b>299,346</b>
<b>5401</b>	<b>DE RENTA FIJA</b>	<b>74,028</b>
540101	Renta Fija Tipo I a Valor Razonable	0
540102	Renta Fija Tipo I a Costo Amortizado	24,174
540103	Renta Fija Tipo II a Valor Razonable	0
540104	Renta Fija Tipo II a Costo Amortizado	49,854
540105	Renta Fija Tipo III a Valor Razonable	0
540106	Renta Fija Internacional a Valor Razonable	0
540107	Renta Fija Internacional a Costo Amortizado	0
540108	Ganancia en valor razonable en inversiones de renta fija	0
<b>5402</b>	<b>DE RENTA VARIABLE</b>	<b>43,775</b>
540201	Renta Variable Nacional a Valor Razonable	43,775
540202	Renta Variable Nacional al Costo	0
540203	Renta Variable Internacional a Valor Razonable	0
540204	Renta Variable Internacional al Costo	0
540205	Ganancia en valor razonable en inversiones de renta variable	0
470206	Pérdida en valor razonable en inversiones de renta variable	0
5502	DIVIDENDOS DE ACCIONES	0
5602	POR VENTA DE ACTIVOS FIJOS	0
470203	POR VENTA DE ACTIVOS FIJOS	0
5601	POR VENTA, SORTEO O VENCIMIENTO DE VAL. MOBILIARIOS	181,543

**REASEGURADORA DEL ECUADOR S.A.**  
**ESTADO TÉCNICO FINANCIERO**  
**FECHA: AL 31 DE ENERO DEL 2017**

Pág. 3/3

<b>CODIGO</b>	<b>DESCRIPCION</b>	
	<b>OTROS INGRESOS Y EGRESOS</b>	<b>-10,663</b>
	<b>INGRESOS</b>	<b>0</b>
5204	COMISIONES POR OTROS CONCEPTOS	0
5405	PRÉSTAMOS SOBRE PÓLIZAS	0
5501	INTERESES SOBRE OBLIGACIONES	0
5503	OTRAS RENTAS	0
5604	POR DEUDAS O PÉRDIDAS RECUPERADAS	0
	<b>EGRESOS</b>	<b>10,663</b>
420490	COMISIONES PAGADAS - OTROS	0
470101	SOBRE RESERVAS RETENIDAS POR REASEGUROS	0
470102	SOBRE PRÉSTAMOS RECIBIDOS	0
470103	SOBRE OBLIGACIONES EN CIRCULACIÓN	0
470104	SOBRE LOS CONVENIOS DE AHORRO DE SEGUROS INDIVIDUAL	0
470201	POR COMPRA, VENTA, SORTEO O CUSTODIA DE VALORES	10,663
	<b>PROVISIONES Y CASTIGOS</b>	<b>4,216</b>
470207	PÉRDIDAS POR DETERIORO DE INVERSIONES	0
470301	PROVISIÓN FLUCTUACIÓN DE VALORES	0
470302	AMORTIZACIÓN DE GASTOS DE ESTABLECIMIENTO Y ORGANIZACIÓN	0
470303	DEPRECIACIONES DE ACTIVOS FIJOS	4,216
4705	PARA CUENTAS DE DUDOSO RECAUDO	0
	<b>DIFERENCIAS DE CAMBIOS</b>	<b>0</b>
5603	POR DIFERENCIA EN CAMBIO	0
470202	POR DIFERENCIA EN CAMBIO	0
	<b>RESULTADO DE EXPLOTACIÓN</b>	<b>503,556</b>
	<b>RESULTADO FUERA DE EXPLOTACIÓN</b>	<b>-107,979</b>
5605	INGRESOS POR OTROS CONCEPTOS	44,047
470204	EGRESOS POR OTROS CONCEPTOS	152,025
	<b>RESULTADO ANTES DE IMPUESTO Y PARTICIPACIÓN</b>	<b>395,577</b>
410113	PARTICIPACIÓN TRABAJADORES	49,312
<b>4704</b>	<b>CONTRIBUCIONES E IMPUESTOS</b>	<b>128,305</b>
470401	CONTRIBUCIÓN SUPERINTENDENCIA DE BANCOS	0
470402	IMPUESTOS MUNICIPALES	0
470403	IMPUESTO A LA RENTA	61,476
470404	IMPUESTO A LA SALIDA DE DIVISAS	52,521
470490	OTROS IMPUESTOS	14,308
	<b>RESULTADO DEL EJERCICIO</b>	<b>217,960</b>

**REASEGURADORA DEL ECUADOR S.A.  
INVERSIONES OBLIGATORIAS**

<b>INVERSIONES OBLIGATORIAS</b>	
Capital Pagado	7,800,000
Reserva Legal	586,096
<b>Reservas Técnicas:</b>	<b>9,196,756</b>
<b>Reservas Riesgos en Curso</b>	<b>7,463,359</b>
Reserva de primas no devengadas	7,463,359
<b>Reservas de insuficiencia de primas</b>	99,218
Reservas Especiales para Reaseguros	0
<b>Reservas para Seguros de Vida</b>	0
Reservas de Seguros de Vida Individual	0
Reservas de Seguros Colectiva y coberturas adicionales	0
Otras reservas Seguros de vida - ahorro	0
<b>Reservas para obligaciones de Siniestros Pendientes</b>	<b>1,565,015</b>
Siniestros liquidados por pagar vida y generales	0
Siniestros por liquidar	6,756,234
Siniestros ocurridos y no reportados vida y generales	30,701
Seguros vencidos de vida	0
Dividendos acumulados pólizas de vida	0
(-) Recuperación de Siniestros avisados por reaseguros cedidos	5,221,920
<b>Reservas de desviación de siniestralidad y catastróficas</b>	69,164
Reservas Catastróficas	0
Reservas de desviación de siniestralidad	69,164
<b>Otras Reservas</b>	0
<b>Primas Anticipadas pagadas</b>	<b>0</b>
<b>INVERSIÓN OBLIGATORIA</b>	<b>17,582,852</b>

<b>RESUMEN DE INVERSIONES</b>	
INVERSIÓN OBLIGATORIA	17,582,852
INVERSIÓN ADMITIDA	18,608,024
<b>EXCEDENTE/DEFICIENCIA</b>	<b>1,025,173</b>

## REASEGURADORA DEL ECUADOR S.A. INDICADORES FINANCIEROS

INDICADOR	
LIQUIDEZ	1.51
LIQUIDEZ INMEDIATA	0.88
SEGURIDAD	1.53
RENTABILIDAD PARA LOS ACCIONISTAS ROE	17.12%
RENTABILIDAD DE ACTIVOS ROA	7.39%
RENTABILIDAD SOBRE LAS OPERACIONES	18.22%
TASA DE GASTOS DE ADMINISTRACIÓN	8.92%
TASA DE GASTOS DE PRODUCCION	27.79%
TASA DE GASTOS DE OPERACIÓN	36.71%
ENDEUDAMIENTO	0.46
CESION REASEGURO	30.35%
RENTABILIDAD REASEGURO	29.81%
TASA DE SINIESTRALIDAD NETA RETENIDA DEVENGADA	36.76%
RAZON COMBINADA	73.11%
TASA DE UTILIDAD TECNICA	26.89%

Elaborado por: Departamento de Contabilidad



## REASEGURADORA DEL ECUADOR S.A.

### CAPITAL ADECUADO

DESCRIPCIÓN	VALOR US\$
CAPITAL ADECUADO EN FUNCION DE PRIMAS	2,743,566
CAPITAL ADECUADO POR CARGA MEDIA DE SINIESTRALIDAD	1,602,387
REQUERIMIENTO DE CAPITAL ADECUADO (El mayor entre Primas y Siniestros)	2,743,566
CAPITAL ADECUADO PARA EL RIESGO DE CRÉDITO DE REASEGURO	0
CAPITAL ADECUADO CON FACTOR DE CORRECCIÓN POR CONCENTRACIÓN	2,743,566
<b>TOTAL REQUERIMIENTO DE CAPITAL ADECUADO</b>	<b>2,743,566</b>

#### PATRIMONIO TÉCNICO

##### PATRIMONIO TÉCNICO PRIMARIO

CAPITAL PAGADO	13,000,000
CAPITAL OPERATIVO	0
RESERVA LEGAL	976,826
RESERVAS ESPECIALES-APORTES DE ACCIONISTAS	0
RESERVAS ESPECIALES-UTILIDADES RETENIDAS PARA FUTURAS CAPITALIZACIONES (Por requerimiento del organismo de control)	0
RESERVAS - DIVIDENDOS ACCIÓN	0
RESULTADOS ACUMULADOS - UTILIDADES	0
RESULTADOS ACUMULADOS -PÉRDIDAS	0
RESULTADOS DEL EJERCICIO - PÉRDIDAS Ó 5-4 (PÉRDIDAS PERÍODOS INTERMEDIOS)	0
RESERVAS DE DESVIACIÓN DE SINIESTRALIDAD Y CATASTRÓFICAS	69,164
<b>TOTAL PATRIMONIO TÉCNICO PRIMARIO</b>	<b>14,045,990</b>
DEDUCCIONES DEL PATRIMONIO TÉCNICO PRIMARIO	0
<b>TOTAL PATRIMONIO TÉCNICO PRIMARIO DESPUÉS DE DEDUCCIONES</b>	<b>14,045,990</b>

##### PATRIMONIO TÉCNICO SECUNDARIO

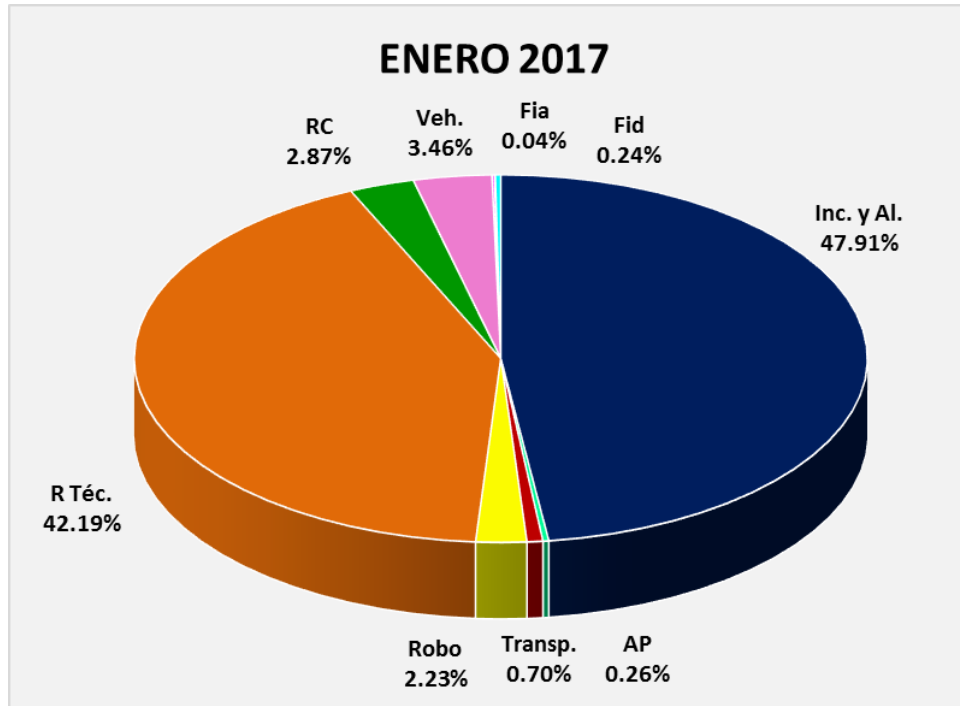
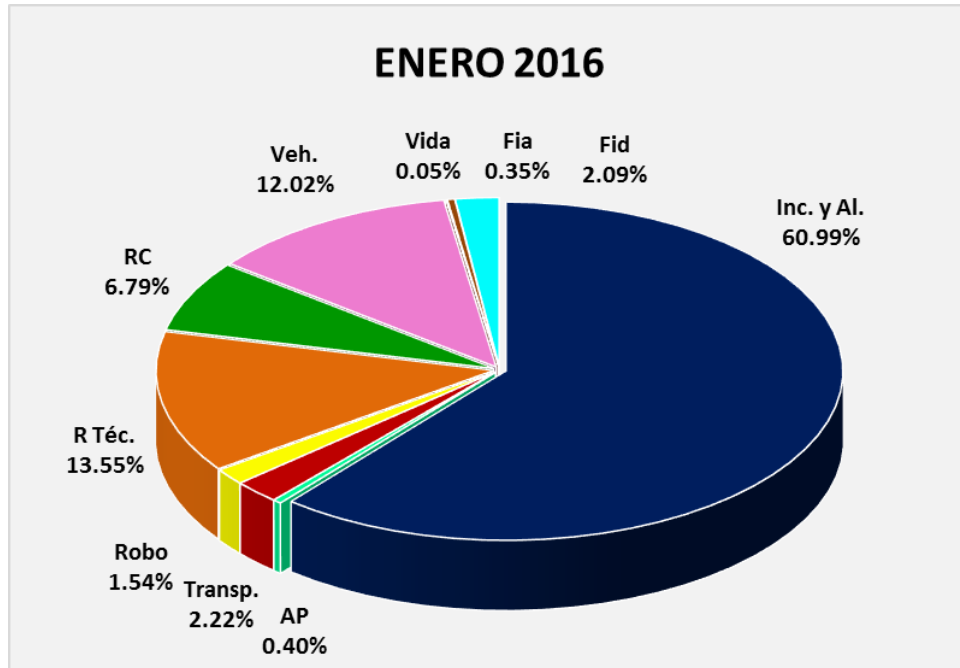
RESERVAS ESPECIALES-UTILIDADES RETENIDAS PARA FUTURAS CAPITALIZACIONES (Por requerimiento del organismo de control)	0
OTRAS RESERVAS	0
45% RESERVA DE CAPITAL	0
RESULTADOS ACUMULADOS - UTILIDADES	1,051,658
RESULTADOS ACUMULADOS -PÉRDIDAS	0
RESULTADOS DEL EJERCICIO - UTILIDADES Ó 5-4 (PERÍODOS INTERMEDIOS)	217,960
<b>TOTAL PATRIMONIO TÉCNICO SECUNDARIO</b>	<b>1,269,618</b>

<b>TOTAL PATRIMONIO TÉCNICO</b>	<b>15,315,608</b>
---------------------------------	-------------------

##### EXCESO O DEFECTO DE PATRIMONIO TÉCNICO

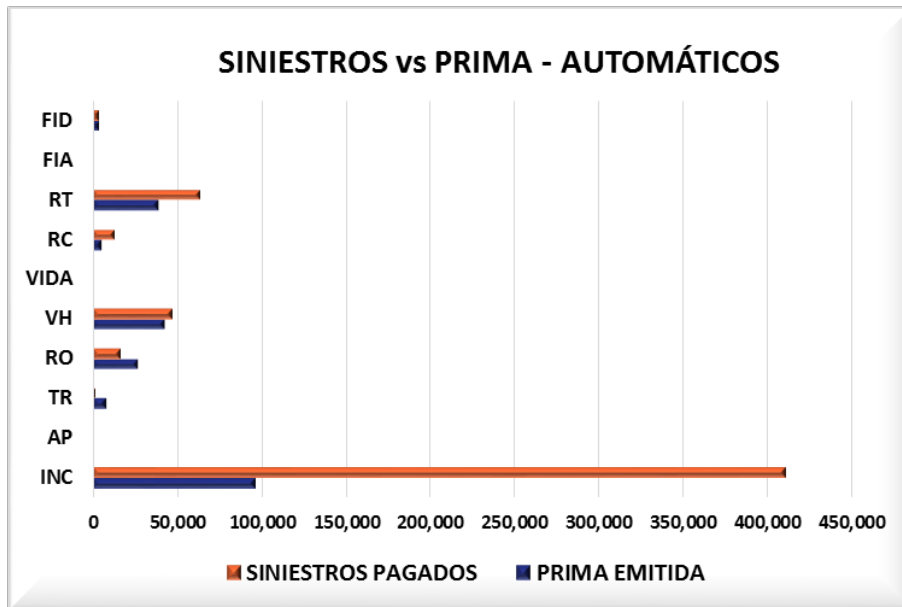
CAPITAL ADECUADO REQUERIDO	2,743,566
PATRIMONIO TÉCNICO REPORTADO	15,315,608
<b>EXCEDENTE/DEFICIENCIA DE PATRIMONIO TÉCNICO</b>	<b>12,572,042</b>
<b>% EXCEDENTE/DEFICIENCIA SOBRE CAPITAL ADECUADO REQUERIDO</b>	<b>458.24%</b>

**REASEGURADORA DEL ECUADOR S.A.**  
**COMPOSICIÓN DE LA CARTERA**



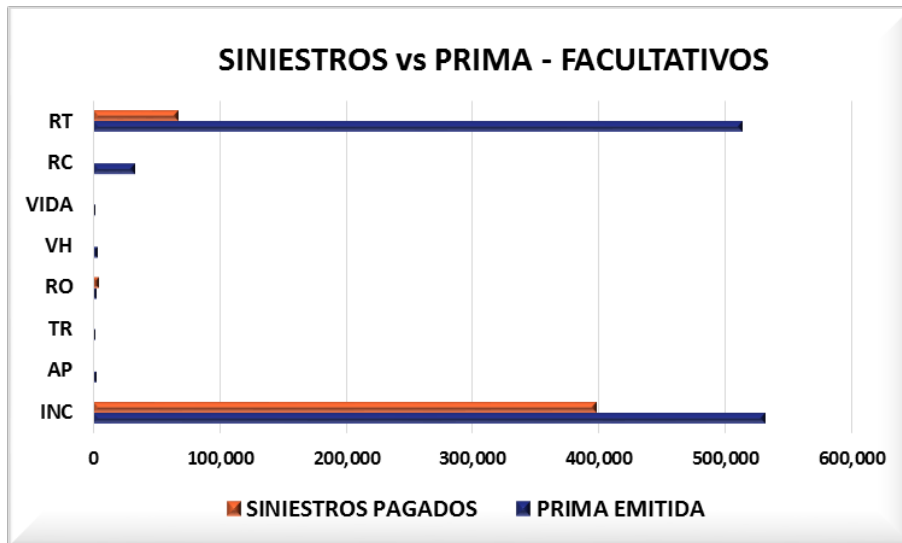
**REASEGURADORA DEL ECUADOR S.A.  
SINIESTRALIDAD POR RAMO-AUTOMÁTICOS**

RAMO	PRIMA EMITIDA	SINIESTROS PAGADOS	%
INC	95,642	411,051	429.78%
AP	382	0	0.00%
TR	7,683	1,082	14.08%
RO	26,377	16,491	62.52%
VH	41,872	46,865	111.92%
VIDA	0	0	0.00%
RC	4,735	12,485	263.68%
RT	38,651	63,606	164.56%
FIA	466	0	0.00%
FID	3,192	3,133	98.15%
	<b>219,000</b>	<b>554,713</b>	<b>253.29%</b>



**REASEGURADORA DEL ECUADOR S.A.  
SINIESTRALIDAD POR RAMO-FACULTATIVOS**

RAMO	PRIMA EMITIDA	SINIESTROS PAGADOS	%
INC	532,041	398,102	74.83%
AP	2,962	0	0.00%
TR	1,462	0	0.00%
RO	2,844	4,137	145.47%
VH	3,408	0	0.00%
VIDA	1,409	0	0.00%
RC	32,864	0	0.00%
RT	514,096	67,359	13.10%
	<b>1,091,087</b>	<b>469,597</b>	<b>43.04%</b>



**REASEGURADORA DEL ECUADOR S.A.**  
**SINIESTRALIDAD POR RAMO-GLOBAL**

RAMO	PRIMA EMITIDA	SINIESTROS PAGADOS	%
INC	627,683	809,153	128.91%
AP	3,345	0	0.00%
TR	9,145	1,082	11.83%
RO	29,221	20,627	70.59%
VH	45,281	46,865	103.50%
VIDA	1,409	0	0.00%
RC	37,599	12,485	33.21%
RT	552,747	130,964	23.69%
FIA	466	0	0.00%
FID	3,192	3,133	98.15%
	<b>1,310,087</b>	<b>1,024,310</b>	<b>78.19%</b>

