

REASEGURADORA DEL ECUADOR S.A.
BALANCE GENERAL AL: 28 DE FEBRERO DEL 2015

Pág. 1/3

CÓDIGO	DESCRIPCIÓN CUENTA	
1	ACTIVO	20,338,989
11	INVERSIONES	12,023,139
1101	FINANCIERAS	11,113,902
110101	Renta Fija Tipo I a Valor Razonable	0
110102	Renta Fija Tipo I a Costo Amortizado	1,652,796
110103	Renta Fija Tipo II a Valor Razonable	0
110104	Renta Fija Tipo II a Costo Amortizado	7,844,440
110105	Renta Fija Tipo III a Valor Razonable	31,141
110106	Renta Fija Internacional a Valor Razonable	0
110107	Renta Fija Internacional a Costo Amortizado	400,000
110108	Renta Variable a Valor Razonable	993,820
110109	Renta Variable al Costo	0
110110	Renta Variable Internacional a Valor Razonable	0
110111	Renta Variable Internacional al Costo	191,704
110112	Otras Inversiones	0
110198	Provisión Fluctuación de Valores (Crédito)	0
110199	Deterioro Acumulado de Inversiones Finacieras (Crédito)	0
1102	CAJA y BANCOS	606,781
1103	ACTIVOS FIJOS	302,456
12	DEUDORES POR PRIMAS	0
1201	PRIMAS POR COBRAR	0
120199	Provisión (Crédito)	0
1202	PRIMAS DOCUMENTADAS	0
120299	Provisión (Crédito)	0
13	DEUDORES POR REASEGUROS Y COASEGUROS	4,816,526
1301	Primas por Cobrar Reaseguros Aceptados	4,519,974
1302	Deudores por Siniestros de Reaseguros Cedidos	46,133
1303	Primas por Cobrar Coaseguros Aceptados	0
1304	Deudores por Siniestros de Coaseguros Cedidos	0
1305	Recuperación de Siniestros Avisados por Reaseguros Cedidos	532,326
1399	Deudores por reaseguros y coaseguros	-281,906
14	OTROS ACTIVOS	3,499,323
1401	DEUDAS DEL FISCO	345,783
1402	DEUDORES VARIOS	169,392
140202	Deudores Relacionados	0
140204	Otras Cuentas por Cobrar	0
140299	Provisión (Crédito)	0
1403	DIFERIDOS	2,984,149
2	PASIVOS	13,373,030
21	RESERVAS TECNICAS	7,608,581
2101	DE RIESGOS EN CURSO	4,579,929
210101	Primas no devengadas	4,579,929
210102	Riesgos no expirados	0
210103	Especiales para reaseguros	0
2102	RESERVAS DE SEGUROS DE VIDA	0
210201	Reservas Matemáticas-Vida Individual	0
210202	Reservas de vida en grupo y coberturas adicionales	0
210203	Otras reservas seguros de vida-Ahorro	0

REASEGURADORA DEL ECUADOR S.A.
BALANCE GENERAL AL: 28 DE FEBRERO DEL 2015

Pág. 2/3

CÓDIGO	DESCRIPCIÓN CUENTA	
2103	RESERVAS PARA OBLIGACIONES DE SINIESTROS PENDIENTES	2,466,143
210301	Siniestros Liquidados por Pagar Vida y Generales	0
210302	Siniestros por Liquidar	1,960,690
210303	Reserva de Siniestros Ocurredos y no Reportados	505,453
210304	Reserva para obligaciones de siniestros pendientes-Seguros Vencidos de Vida	0
210305	Reservas para obligaciones de siniestros pendientes-Dividendos Acumulados pólizas de vida	0
2104	RESERVA DE DESVIACIÓN DE SINIESTRALIDAD Y CATASTRÓFICAS	0
210401	Reservas Catastróficas	0
210402	Reservas Desviación de Siniestralidad y Catastróficas-Desviación de Siniestralidad	0
2105	Reserva de Estabilización	562,509
210501	Para ramo nuevos	0
210502	Para ramos existentes	562,509
2106	OTRAS RESERVAS	0
22	REASEGUROS Y COASEGUROS CEDIDOS	894,110
2201	Primas por Pagar Reaseguros Cedidos	894,110
2202	Acreeedores por Siniestros Reaseguros Aceptados	0
2203	Primas por Pagar Coaseguros Cedidos	0
2204	Acreeedores por Siniestros Coaseguros Aceptados	0
23	OTRAS PRIMAS POR PAGAR	0
2301	Primas por Pagar Asegurados	0
2302	Otras Primas	0
24	OBLIGACIONES CON INSTITUCIONES DEL SISTEMA FINANCIERO	0
2401	Corto Plazo	0
2402	Largo Plazo	0
25	OTROS PASIVOS	4,870,339
2501	IMPUESTOS, RETENCIONES Y CONTRIBUCIONES POR PAGAR	667,557
2502	CUENTAS POR PAGAR AL PERSONAL	295,888
2504	Intereses por pagar obligaciones en circulación	0
2590	OTROS PASIVOS POR PAGAR	3,906,894
259005	Proveedores	0
259006	Primas Anticipadas	0
259008	Otras Cuentas por Pagar	806,352
26	Valores en Circulación	0
2601	Papeles comerciales en circulación a corto plazo	0
2602	Obligaciones en circulación a largo plazo	0
3	PATRIMONIO	6,965,959
31	CAPITAL	1,530,000
3101	CAPITAL PAGADO	1,530,000
3102	CAPITAL OPERATIVO(SUCURSALES DE COMPAÑÍAS EXTRANJERAS)	0
32	RESERVAS	1,238,615
3201	LEGALES	738,674
3202	ESPECIALES	495,269
3203	REVALORIZACION DEL PATRIMONIO	4,673
3204	DIVIDENDOS ACCION	0
3205	OTRAS	0
3206	RESERVA DE CAPITAL	0

REASEGURADORA DEL ECUADOR S.A.
BALANCE GENERAL AL: 28 DE FEBRERO DEL 2015

Pág. 3/3

CÓDIGO	DESCRIPCIÓN CUENTA	
34	RESULTADOS	4,197,344
3401	ACUMULADOS	4,587,334
340101	Utilidades	4,765,974
340102	(Pérdidas)	-178,639
3402	DEL EJERCICIO	-389,991
340201	Utilidades	0
340202	(Pérdidas)	-389,991
4	EGRESOS	6,958,483
5	INGRESOS	6,568,492
(5-4)	INGRESOS-EGRESOS (Períodos intermedios)	-389,991
6	CONTINGENTES	0
63	ACREEDORAS POR EL CONTRARIO	0
64	ACREEDORAS	0
7	CUENTAS DE ORDEN	10,122,782
71	DEUDORAS	10,122,782
7101	Valores en Custodia	10,122,782
7102	Valores en Garantía	0
7190	Otras	0

REASEGURADORA DEL ECUADOR S.A.
ESTADO TÉCNICO FINANCIERO
FECHA: AL 28 DE FEBRERO DEL 2015

Pág. 1/3

CODIGO	DESCRIPCION	
	INGRESO DEVENGADO	317,001
	PRIMA RETENIDA DEVENGADA	1,137,438
51-45-44	PRIMA NETA RETENIDA	1,077,483
51-45-4403	PRIMA NETA EMITIDA	1,483,025
51	PRIMA EMITIDA	1,510,164
5101	DE SEGUROS DIRECTOS	0
510101	VIDA INDIVIDUAL	0
510102	VIDA EN GRUPO	0
510103	SEGUROS GENERALES	0
5102	DE REASEGUROS ACEPTADOS	1,510,164
510201	EN EL PAÍS	1,510,164
510202	EN EL EXTERIOR	0
5103	DE COASEGUROS ACEPTADOS	0
45	LIQUIDACIONES Y RESCATES	27,139
44	PRIMAS DE REASEGUROS CEDIDOS	405,543
4401	EN EL PAÍS	0
4402	EN EL EXTERIOR	405,543
4403	PRIMAS DE COASEGUROS CEDIDOS	0
	AJUSTE DE RESERVA RIESGOS EN CURSO	-59,955
480101	PRIMA NO DEVENGADA	4,579,929
480102	RIESGOS NO EXPIRADOS	0
480103	ESPECIALES PARA REASEGUROS	0
570101	PRIMA NO DEVENGADA	4,639,884
570102	RIESGOS NO EXPIRADOS	0
570103	ESPECIALES PARA REASEGUROS	0
	AJUSTE DE RESERVA DE VIDA	0
480201	RESERVA MATEMATICA-Vida individual	0
480202	VIDA EN GRUPO Y COBERTURAS ADICIONALES	0
570201	RESERVA MATEMATICA-Vida individual	0
570202	VIDA EN GRUPO Y COBERTURAS ADICIONALES	0
	AJUSTE RESERVA CATASTRÓFICA	0
480401	RESERVAS CATASTRÓFICAS	0
570401	RESERVAS CATASTRÓFICAS	0
	AJUSTE RESERVA DESVIACIÓN DE SINIESTRALIDAD	0
480402	DESVIACION DE SINIESTRALIDAD	0
570402	DESVIACION DE SINIESTRALIDAD	0
	AJUSTE RESERVA DE ESTABILIZACIÓN RAMO NUEVO (*)	0
480501	RAMOS NUEVOS	0
570501	RAMOS NUEVOS	0
	AJUSTE RESERVA DE ESTABILIZACIÓN RAMO EXISTENTE (*)	549,625
480502	RAMO EXISTENTE	562,509
570502	RAMO EXISTENTE	12,883
	AJUSTE OTRAS RESERVAS	0
4806	PARA OTRAS RESERVAS	0
5706	DE OTRAS RESERVAS	0
43	PRIMAS DE REASEGUROS NO PROPORCIONALES	270,811

REASEGURADORA DEL ECUADOR S.A.
ESTADO TÉCNICO FINANCIERO
FECHA: AL 28 DE FEBRERO DEL 2015

Pág. 2/3

CODIGO	DESCRIPCION	
	COSTO DE SINIESTROS	435,148
46	SINIESTROS PAGADOS	509,974
4601	DE SEGUROS	0
4602	DE COASEGUROS	0
4603	DE REASEGUROS ACEPTADOS	509,974
4604	GASTOS LIQUIDACIONES DE SINIESTROS	0
4605	PARTICIPACIÓN DE REASEGURADORES EN SALVAMENTOS	0
53	RECUPERACIONES DE SINIESTROS	115,817
5301 + 5302	RECUPERACIONES DE REASEGUROS Y COASEGUROS CEDIDOS	84,109
5303 + 5304 + 5305	SALVAMENTOS DE SEGUROS DIRECTOS, COASEGUROS Y REASEGUROS ACEPTADOS	31,709
	AJUSTE NETO DE RESERVA DE SINIESTROS	40,991
480301	SINIESTROS POR LIQUIDAR	43,932
570301	SINIESTROS POR LIQUIDAR	36,518
480302	RESERVA DE SINIESTROS OCURRIDOS Y NO REPORTADOS	33,576
570302	RESERVA DE SINIESTROS OCURRIDOS Y NO REPORTADOS	0
480303	DIVIDENDOS ACUMULADOS PÓLIZAS DE VIDA	0
570303	DIVIDENDOS ACUMULADOS PÓLIZAS DE VIDA	0
	RESULTADO DE INTERMEDIACION	-171,319
42(-)4204	COMISIONES PAGADAS	286,691
52(-)5204	COMISIONES RECIBIDAS	115,372
	MARGEN DE CONTRIBUCION	-289,465
41-410113	GASTOS DE ADMINISTRACION	165,496
	RESULTADO TECNICO	-454,961
	RESULTADO DE INVERSIONES	117,726
5401	DE RENTA FIJA	109,732
540101	Renta Fija Tipo I a Valor Razonable	0
540102	Renta Fija Tipo I a Costo Amortizado	22,254
540103	Renta Fija Tipo II a Valor Razonable	0
540104	Renta Fija Tipo II a Costo Amortizado	82,645
540105	Renta Fija Tipo III a Valor Razonable	0
540106	Renta Fija Internacional a Valor Razonable	0
540107	Renta Fija Internacional a Costo Amortizado	4,833
540108	Ganancia en valor razonable en inversiones de renta fija	0
5402	DE RENTA VARIABLE	4,626
540201	Renta Variable Nacional a Valor Razonable	4,624
540202	Renta Variable Nacional al Costo	0
540203	Renta Variable Interacional a Valor Razonable	0
540204	Renta Variable Interacional al Costo	2
540205	Ganancia en valor razonable en inversiones de renta variable	0
5502	DIVIDENDOS DE ACCIONES	0
5602	POR VENTA DE ACTIVOS FIJOS	0
470203	POR VENTA DE ACTIVOS FIJOS	0
5601	POR VENTA, SORTEO O VENCIMIENTO DE VAL. MOBILIARIOS	3,367

REASEGURADORA DEL ECUADOR S.A.
ESTADO TÉCNICO FINANCIERO
FECHA: AL 28 DE FEBRERO DEL 2015

Pág. 3/3

CODIGO	DESCRIPCION	
	OTROS INGRESOS Y EGRESOS	-3,756
	INGRESOS	0
5204	COMISIONES POR OTROS CONCEPTOS	0
5405	PRÉSTAMOS SOBRE PÓLIZAS	0
5501	INTERESES SOBRE OBLIGACIONES	0
5503	OTRAS RENTAS	0
5604	POR DEUDAS O PÉRDIDAS RECUPERADAS	0
	EGRESOS	3,756
420490	COMISIONES PAGADAS - OTROS	0
470101	SOBRE RESERVAS RETENIDAS POR REASEGUROS	0
470102	SOBRE PRÉSTAMOS RECIBIDOS	0
470103	SOBRE OBLIGACIONES EN CIRCULACIÓN	0
470104	SOBRE LOS CONVENIOS DE AHORRO DE SEGUROS INDIVIDUAL	0
470201	POR COMPRA, VENTA, SORTEO O CUSTODIA DE VALORES	3,756
	PROVISIONES Y CASTIGOS	4,852
470301	PROVISIÓN FLUCTUACIÓN DE VALORES	0
470302	AMORTIZACIÓN DE GASTOS DE ESTABLECIMIENTO Y ORGANIZACIÓN	0
470303	DEPRECIACIONES DE ACTIVOS FIJOS	4,852
4705	PARA CUENTAS DE DUDOSO RECAUDO	0
	DIFERENCIAS DE CAMBIOS	0
5603	POR DIFERENCIA EN CAMBIO	0
470202	POR DIFERENCIA EN CAMBIO	0
	RESULTADO DE EXPLOTACIÓN	-345,844
	RESULTADO FUERA DE EXPLOTACIÓN	-7,307
5605	INGRESOS POR OTROS CONCEPTOS	20,129
470204	EGRESOS POR OTROS CONCEPTOS	27,436
	RESULTADO ANTES DE IMPUESTO Y PARTICIPACIÓN	-353,151
410113	PARTICIPACIÓN TRABAJADORES	0
4704	CONTRIBUCIONES E IMPUESTOS	36,839
470401	CONTRIBUCIÓN SUPERINTENDENCIA DE BANCOS	0
470402	IMPUESTOS MUNICIPALES	645
470403	IMPUESTO A LA RENTA	0
470404	IMPUESTO A LA SALIDA DE DIVISAS	0
470490	OTROS IMPUESTOS	36,194
	RESULTADO DEL EJERCICIO	-389,991

REASEGURADORA DEL ECUADOR S.A.
INVERSIONES OBLIGATORIAS

INVERSIONES OBLIGATORIAS	
Capital Pagado	1,530,000
Reserva Legal	738,674
Reservas Técnicas:	6,824,434
Reservas Riesgos en Curso	4,579,929
Reserva de primas no devengadas	4,579,929
Reservas de insuficiencia de primas	562,509
Reservas Especiales para Reaseguros	0
Reservas para Seguros de Vida	0
Reservas de Seguros de Vida Individual	0
Reservas de Seguros Colectiva y coberturas adicionales	0
Otras reservas Seguros de vida - ahorro	0
Reservas para obligaciones de Siniestros Pendientes	1,681,996
Siniestros liquidados por pagar vida y generales	0
Siniestros por liquidar	1,960,690
Siniestros ocurridos y no reportados vida y generales	253,632
Seguros vencidos de vida	0
Dividendos acumulados pólizas de vida	0
(-) Recuperación de Siniestros avisados por reaseguros cedidos	532,326
Reservas de desviación de siniestralidad y catastróficas	0
Reservas Catastróficas	0
Reservas de desviación de siniestralidad	0
Otras Reservas	0
Primas Anticipadas pagadas	0
INVERSIÓN OBLIGATORIA	9,093,108

RESUMEN DE INVERSIONES	
INVERSIÓN OBLIGATORIA	9,093,108
INVERSIÓN ADMITIDA	10,510,277
EXCEDENTE/DEFICIENCIA	1,417,169

REASEGURADORA DEL ECUADOR S.A.

INDICADORES FINANCIEROS

INDICADOR	
LIQUIDEZ	1.25
LIQUIDEZ INMEDIATA	0.88
SEGURIDAD	1.27
RENTABILIDAD PARA LOS ACCIONISTAS ROE	-32.79%
RENTABILIDAD DE ACTIVOS ROA	-12.82%
RENTABILIDAD SOBRE LAS OPERACIONES	-26.30%
TASA DE GASTOS DE ADMINISTRACIÓN	11.16%
TASA DE GASTOS DE PRODUCCION	19.33%
TASA DE GASTOS DE OPERACIÓN	30.49%
ENDEUDAMIENTO	0.78
CESION REASEGURO	27.35%
RENTABILIDAD REASEGURO	28.45%
TASA DE SINIESTRALIDAD NETA RETENIDA DEVENGADA	38.26%
RAZON COMBINADA	243.52%
TASA DE UTILIDAD TECNICA	-143.52%
RESULTADO TÉCNICO ESTIMADO/PATRIMONIO PROMEDIO	-38.25%
RESULTADO TÉCNICO ESTIMADO/ACTIVO PROMEDIO	-14.96%

Fuente: Superintendencia De Bancos

REASEGURADORA DEL ECUADOR S.A.

CAPITAL ADECUADO

DESCRIPCIÓN	VALOR US\$
CAPITAL ADECUADO EN FUNCION DE PRIMAS	2,888,570
CAPITAL ADECUADO POR CARGA MEDIA DE SINIESTRALIDAD	1,278,161
REQUERIMIENTO DE CAPITAL ADECUADO (El mayor entre Primas y Siniestros)	2,888,570
CAPITAL ADECUADO PARA EL RIESGO DE CRÉDITO DE REASEGURO	0
CAPITAL ADECUADO CON FACTOR DE CORRECCIÓN POR CONCENTRACIÓN	2,888,570
TOTAL REQUERIMIENTO DE CAPITAL ADECUADO	2,888,570

PATRIMONIO TÉCNICO

PATRIMONIO TÉCNICO PRIMARIO

CAPITAL PAGADO	1,530,000
CAPITAL OPERATIVO	0
RESERVA LEGAL	738,674
RESERVAS ESPECIALES-APORTES DE ACCIONISTAS	329,040
RESERVAS ESPECIALES-UTILIDADES RETENIDAS PARA FUTURAS CAPITALIZACIONES (Por requerimiento del organismo de control)	166,229
RESERVAS - DIVIDENDOS ACCIÓN	0
RESULTADOS ACUMULADOS - UTILIDADES	0
RESULTADOS ACUMULADOS -PÉRDIDAS	0
RESULTADOS DEL EJERCICIO - PÉRDIDAS Ó 5-4 (PÉRDIDAS PERÍODOS INTERMEDIOS)	-389,991
RESERVAS DE DESVIACIÓN DE SINIESTRALIDAD Y CATASTRÓFICAS	0
TOTAL PATRIMONIO TÉCNICO PRIMARIO	2,373,952
DEDUCCIONES DEL PATRIMONIO TÉCNICO PRIMARIO	0
TOTAL PATRIMONIO TÉCNICO PRIMARIO DESPUÉS DE DEDUCCIONES	2,373,952

PATRIMONIO TÉCNICO SECUNDARIO

RESERVAS ESPECIALES-UTILIDADES RETENIDAS PARA FUTURAS CAPITALIZACIONES (Por requerimiento del organismo de control)	0
OTRAS RESERVAS	0
45% RESERVA DE CAPITAL	0
RESULTADOS ACUMULADOS - UTILIDADES	4,587,334
RESULTADOS ACUMULADOS -PÉRDIDAS	0
RESULTADOS DEL EJERCICIO - UTILIDADES Ó 5-4 (PERÍODOS INTERMEDIOS)	0
TOTAL PATRIMONIO TÉCNICO SECUNDARIO	4,587,334

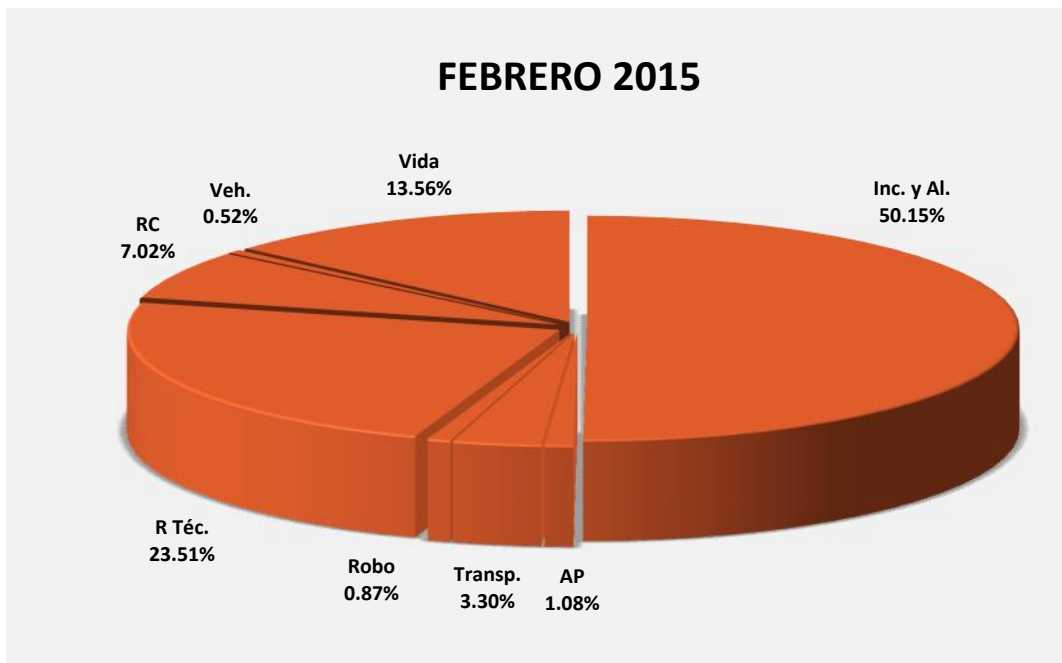
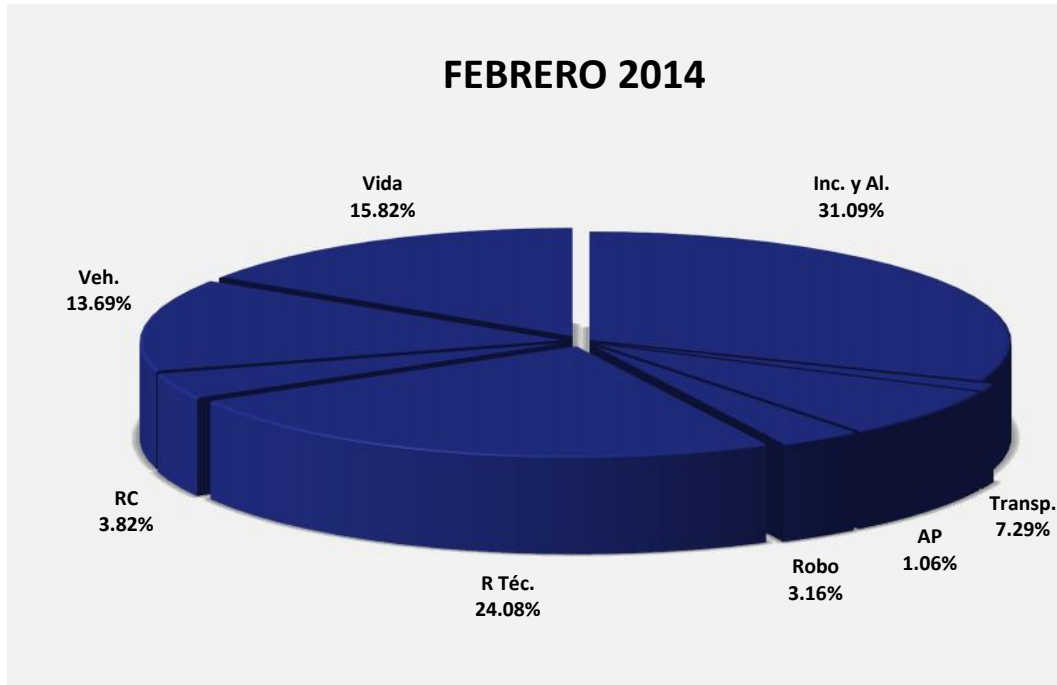
TOTAL PATRIMONIO TÉCNICO	4,747,905
---------------------------------	------------------

EXCESO O DEFECTO DE PATRIMONIO TÉCNICO

CAPITAL ADECUADO REQUERIDO	2,888,570
PATRIMONIO TÉCNICO REPORTADO	4,747,905
EXCEDENTE/DEFICIENCIA DE PATRIMONIO TÉCNICO	1,859,335
% EXCEDENTE/DEFICIENCIA SOBRE CAPITAL ADECUADO REQUERIDO	64.37%

REASEGURADORA DEL ECUADOR S.A.

COMPOSICIÓN DE LA CARTERA



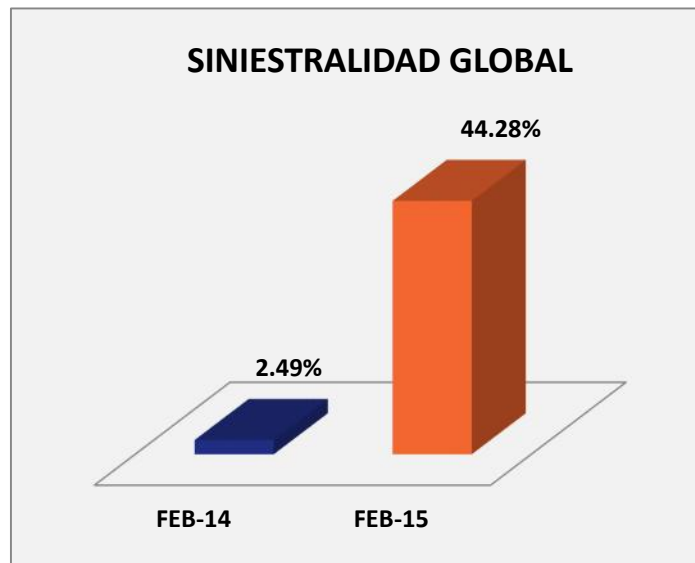
REASEGURADORA DEL ECUADOR S.A.

SINIESTRALIDAD GLOBAL

Prima Neta Emitida 2015	1,483,025.06
(+) Reservas de Riesgo en Curso 2014	4,443,449.06
(-) Reservas de Riesgo en curso 2015	4,579,928.62
Primas devengadas:	1,346,545.50

Siniestros Netos Pagados 2015	478,265.08
(+) Reservas para Obligaciones Pendientes 2015	2,466,143.40
(-) Reservas para Obligaciones Pendientes 2014	2,348,199.69
Total Siniestros	596,208.79

Siniestralidad FEB-15	44.28%
Siniestralidad FEB-14	2.49%



REASEGURADORA DEL ECUADOR S.A.

SINIESTRALIDAD POR RAMO

% SINIESTRALIDAD = $\frac{\text{SINIESTROS NETOS PAGADOS}}{\text{PRIMA NETA EMITIDA}}$

RAMOS	AUTOMÁTICOS		FACULTATIVOS		GLOBAL
INCENDIO	94,042.35	238.20%	22,721.72	3.77%	18.20%
	39,480.21		602,207.65		
LUCRO CESANTE INCENDIO	0.00	0.00%	0.00	0.00%	0.00%
	906.61		83,491.21		
ACCIDENTES PERSONALES	11,365.16	100.14%	0.00	0.00%	69.63%
	11,348.84		4,973.82		
TRANSPORTE	16,202.83	49.46%	1,239.03	7.26%	35.00%
	32,756.34		17,077.52		
ROBO	13,585.83	125.90%	0.00	0.00%	227.59%
	10,790.86		-4,821.47		
VEHÍCULO	0.00	0.00%	0.00	0.00%	0.00%
	0.00		7,794.04		
RAMOS TÉCNICOS	-2,622.62	-6.35%	209,692.32	69.37%	60.27%
	41,311.67		302,280.15		
RESPONSABILIDAD CIVIL	1,208.62	12.07%	0.00	0.00%	1.14%
	10,015.63		95,662.82		
VIDA	110,779.53	77.81%	0.00	0.00%	57.10%
	142,368.56		51,654.10		

REASEGURADORA DEL ECUADOR S.A.

SINIESTRALIDAD POR RAMO

