

REASEGURADORA DEL ECUADOR S.A.
BALANCE GENERAL AL: 28 DE FEBRERO DEL 2017

Pág. 1/3

CÓDIGO	DESCRIPCIÓN CUENTA	
1	ACTIVO	38,213,406
11	INVERSIONES	18,947,835
1101	FINANCIERAS	17,634,493
110101	Renta Fija Tipo I a Valor Razonable	0
110102	Renta Fija Tipo I a Costo Amortizado	3,087,925
110103	Renta Fija Tipo II a Valor Razonable	0
110104	Renta Fija Tipo II a Costo Amortizado	9,130,286
110105	Renta Fija Tipo III a Valor Razonable	0
110106	Renta Fija Internacional a Valor Razonable	0
110107	Renta Fija Internacional a Costo Amortizado	0
110108	Renta Variable a Valor Razonable	5,514,696
110109	Renta Variable al Costo	0
110110	Renta Variable Internacional a Valor Razonable	0
110111	Renta Variable Internacional al Costo	0
110112	Otras Inversiones	0
110198	Provisión Fluctuación de Valores (Crédito)	0
110199	Deterioro Acumulado de Inversiones Finacieras (Crédito)	-98,413
1102	CAJA y BANCOS	738,461
1103	ACTIVOS FIJOS	574,880
12	DEUDORES POR PRIMAS	0
1201	PRIMAS POR COBRAR	0
120199	Provisión (Crédito)	0
1202	PRIMAS DOCUMENTADAS	0
120299	Provisión (Crédito)	0
13	DEUDORES POR REASEGUROS Y COASEGUROS	15,168,266
1301	Primas por Cobrar Reaseguros Aceptados	8,498,740
1302	Deudores por Siniestros de Reaseguros Cedidos	763,033
1303	Primas por Cobrar Coaseguros Aceptados	0
1304	Deudores por Siniestros de Coaseguros Cedidos	0
1305	Recuperación de Siniestros Avisados por Reaseguros Cedidos	6,210,733
1399	Deudores por reaseguros y coaseguros	-304,240
14	OTROS ACTIVOS	4,097,305
1401	DEUDAS DEL FISCO	518,273
1402	DEUDORES VARIOS	251,582
140202	Deudores Relacionados	0
140204	Otras Cuentas por Cobrar	9,618
140299	Provisión (Crédito)	0
1403	DIFERIDOS	3,327,451
2	PASIVOS	22,624,338
21	RESERVAS TECNICAS	15,633,821
2101	DE RIESGOS EN CURSO	7,565,637
210101	Primas no devengadas	7,565,637
210102	Riesgos no expirados	0
210103	Especiales para reaseguros	0
2102	RESERVAS DE SEGUROS DE VIDA	0
210201	Reservas Matemáticas-Vida Individual	0
210202	Reservas de vida en grupo y coberturas adicionales	0
210203	Otras reservas seguros de vida-Ahorro	0

REASEGURADORA DEL ECUADOR S.A.
BALANCE GENERAL AL: 28 DE FEBRERO DEL 2017

Pág. 2/3

CÓDIGO	DESCRIPCIÓN CUENTA	
2103	RESERVAS PARA OBLIGACIONES DE SINIESTROS PENDIENTES	7,899,801
210301	Siniestros Liquidados por Pagar Vida y Generales	0
210302	Siniestros por Liquidar	7,869,100
210303	Reserva de Siniestros Ocurredos y no Reportados	30,701
210304	Reserva para obligaciones de siniestros pendientes-Seguros Vencidos de Vida	0
210305	Reservas para obligaciones de siniestros pendientes-Dividendos Acumulados pólizas de vida	0
2104	RESERVA DE DESVIACIÓN DE SINIESTRALIDAD Y CATASTRÓFICAS	69,164
210401	Reservas Catastróficas	0
210402	Reservas Desviación de Siniestralidad y Catastróficas-Desviación de Siniestralidad	69,164
2105	Reserva de Estabilización	99,218
210501	Para ramo nuevos	0
210502	Para ramos existentes	99,218
2106	OTRAS RESERVAS	0
22	REASEGUROS Y COASEGUROS CEDIDOS	2,036,414
2201	Primas por Pagar Reaseguros Cedidos	1,578,599
2202	Acreedores por Siniestros Reaseguros Aceptados	457,815
2203	Primas por Pagar Coaseguros Cedidos	0
2204	Acreedores por Siniestros Coaseguros Aceptados	0
23	OTRAS PRIMAS POR PAGAR	0
2301	Primas por Pagar Asegurados	0
2302	Otras Primas	0
24	OBLIGACIONES CON INSTITUCIONES DEL SISTEMA FINANCIERO	0
2401	Corto Plazo	0
2402	Largo Plazo	0
25	OTROS PASIVOS	4,954,104
2501	IMPUESTOS, RETENCIONES Y CONTRIBUCIONES POR PAGAR	917,025
2502	CUENTAS POR PAGAR AL PERSONAL	432,350
2504	Intereses por pagar obligaciones en circulación	0
2590	OTROS PASIVOS POR PAGAR	3,604,728
259005	Proveedores	0
259006	Primas Anticipadas	0
259008	Otras Cuentas por Pagar	559,440
26	Valores en Circulación	0
2601	Papeles comerciales en circulación a corto plazo	0
2602	Obligaciones en circulación a largo plazo	0
3	PATRIMONIO	15,589,068
31	CAPITAL	13,000,000
3101	CAPITAL PAGADO	13,000,000
3102	CAPITAL OPERATIVO(SUCURSALES DE COMPAÑÍAS EXTRANJERAS)	0
32	RESERVAS	1,227,178
3201	LEGALES	976,826
3202	ESPECIALES	0
3203	REVALORIZACION DEL PATRIMONIO	250,352
3204	DIVIDENDOS ACCION	0
3205	OTRAS	0
3206	RESERVA DE CAPITAL	0

REASEGURADORA DEL ECUADOR S.A.
BALANCE GENERAL AL: 28 DE FEBRERO DEL 2017

Pág. 3/3

CÓDIGO	DESCRIPCIÓN CUENTA	
34	RESULTADOS	1,361,890
3401	ACUMULADOS	1,051,658
340101	Utilidades	1,051,658
340102	(Pérdidas)	0
3402	DEL EJERCICIO	310,232
340201	Utilidades	310,232
340202	(Pérdidas)	0
4	EGRESOS	13,710,114
5	INGRESOS	14,020,345
(5-4)	INGRESOS-EGRESOS (Períodos intermedios)	310,232
6	CONTINGENTES	0
63	ACREEDORAS POR EL CONTRARIO	0
64	ACREEDORAS	0
7	CUENTAS DE ORDEN	13,976,788
71	DEUDORAS	13,976,788
7101	Valores en Custodia	13,976,788
7102	Valores en Garantía	0
7190	Otras	0

REASEGURADORA DEL ECUADOR S.A.
ESTADO TÉCNICO FINANCIERO
FECHA: AL 28 DE FEBRERO DEL 2017

Pág. 1/3

CODIGO	DESCRIPCION	
	INGRESO DEVENGADO	1,488,552
	PRIMA RETENIDA DEVENGADA	1,873,148
51-45-44	PRIMA NETA RETENIDA	2,088,132
51-45-4403	PRIMA NETA EMITIDA	2,958,263
51	PRIMA EMITIDA	3,084,995
5101	DE SEGUROS DIRECTOS	0
510101	VIDA INDIVIDUAL	0
510102	VIDA EN GRUPO	0
510103	SEGUROS GENERALES	0
5102	DE REASEGUROS ACEPTADOS	3,084,995
510201	EN EL PAÍS	2,757,182
510202	EN EL EXTERIOR	327,813
5103	DE COASEGUROS ACEPTADOS	0
45	LIQUIDACIONES Y RESCATES	126,732
44	PRIMAS DE REASEGUROS CEDIDOS	870,131
4401	EN EL PAÍS	0
4402	EN EL EXTERIOR	870,131
4403	PRIMAS DE COASEGUROS CEDIDOS	0
	AJUSTE DE RESERVA RIESGOS EN CURSO	214,984
480101	PRIMA NO DEVENGADA	7,565,637
480102	RIESGOS NO EXPIRADOS	0
480103	ESPECIALES PARA REASEGUROS	0
570101	PRIMA NO DEVENGADA	7,350,653
570102	RIESGOS NO EXPIRADOS	0
570103	ESPECIALES PARA REASEGUROS	0
	AJUSTE DE RESERVA DE VIDA	0
480201	RESERVA MATEMATICA-Vida individual	0
480202	VIDA EN GRUPO Y COBERTURAS ADICIONALES	0
570201	RESERVA MATEMATICA-Vida individual	0
570202	VIDA EN GRUPO Y COBERTURAS ADICIONALES	0
	AJUSTE RESERVA CATASTRÓFICA	0
480401	RESERVAS CATASTRÓFICAS	0
570401	RESERVAS CATASTRÓFICAS	0
	AJUSTE RESERVA DESVIACIÓN DE SINIESTRALIDAD	60,417
480402	DESVIACION DE SINIESTRALIDAD	69,164
570402	DESVIACION DE SINIESTRALIDAD	8,747
	AJUSTE RESERVA DE ESTABILIZACIÓN RAMO NUEVO (*)	0
480501	RAMOS NUEVOS	0
570501	RAMOS NUEVOS	0
	AJUSTE RESERVA DE ESTABILIZACIÓN RAMO EXISTENTE (*)	-468,327
480502	RAMO EXISTENTE	99,218
570502	RAMO EXISTENTE	567,544
	AJUSTE OTRAS RESERVAS	0
4806	PARA OTRAS RESERVAS	0
5706	DE OTRAS RESERVAS	0
43	PRIMAS DE REASEGUROS NO PROPORCIONALES	792,506

REASEGURADORA DEL ECUADOR S.A.
ESTADO TÉCNICO FINANCIERO
FECHA: AL 28 DE FEBRERO DEL 2017

Pág. 2/3

CODIGO	DESCRIPCION	
	COSTO DE SINIESTROS	592,024
46	SINIESTROS PAGADOS	1,977,289
4601	DE SEGUROS	0
4602	DE COASEGUROS	0
4603	DE REASEGUROS ACEPTADOS	1,973,078
4604	GASTOS LIQUIDACIONES DE SINIESTROS	0
4605	PARTICIPACIÓN DE REASEGURADORES EN SALVAMENTOS	4,211
53	RECUPERACIONES DE SINIESTROS	1,698,829
5301 + 5302	RECUPERACIONES DE REASEGUROS Y COASEGUROS CEDIDOS	1,692,607
5303 + 5304 + 5305	SALVAMENTOS DE SEGUROS DIRECTOS, COASEGUROS Y REASEGUROS ACEPTADOS	6,223
	AJUSTE NETO DE RESERVA DE SINIESTROS	313,564
480301	SINIESTROS POR LIQUIDAR	869,472
570301	SINIESTROS POR LIQUIDAR	555,908
480302	RESERVA DE SINIESTROS OCURRIDOS Y NO REPORTADOS	0
570302	RESERVA DE SINIESTROS OCURRIDOS Y NO REPORTADOS	0
480303	DIVIDENDOS ACUMULADOS PÓLIZAS DE VIDA	0
570303	DIVIDENDOS ACUMULADOS PÓLIZAS DE VIDA	0
	RESULTADO DE INTERMEDIACION	-420,502
42(-)4204	COMISIONES PAGADAS	680,690
52(-)5204	COMISIONES RECIBIDAS	260,189
	MARGEN DE CONTRIBUCION	476,027
41-410113	GASTOS DE ADMINISTRACION	212,331
	RESULTADO TECNICO	263,696
	RESULTADO DE INVERSIONES	430,149
5401	DE RENTA FIJA	144,905
540101	Renta Fija Tipo I a Valor Razonable	0
540102	Renta Fija Tipo I a Costo Amortizado	45,974
540103	Renta Fija Tipo II a Valor Razonable	0
540104	Renta Fija Tipo II a Costo Amortizado	98,931
540105	Renta Fija Tipo III a Valor Razonable	0
540106	Renta Fija Internacional a Valor Razonable	0
540107	Renta Fija Internacional a Costo Amortizado	0
540108	Ganancia en valor razonable en inversiones de renta fija	0
5402	DE RENTA VARIABLE	102,158
540201	Renta Variable Nacional a Valor Razonable	64,577
540202	Renta Variable Nacional al Costo	0
540203	Renta Variable Internacional a Valor Razonable	0
540204	Renta Variable Internacional al Costo	126
540205	Ganancia en valor razonable en inversiones de renta variable	43,336
470206	Pérdida en valor razonable en inversiones de renta variable	5,881
5502	DIVIDENDOS DE ACCIONES	0
5602	POR VENTA DE ACTIVOS FIJOS	0
470203	POR VENTA DE ACTIVOS FIJOS	0
5601	POR VENTA, SORTEO O VENCIMIENTO DE VAL. MOBILIARIOS	183,086

REASEGURADORA DEL ECUADOR S.A.
ESTADO TÉCNICO FINANCIERO
FECHA: AL 28 DE FEBRERO DEL 2017

Pág. 3/3

CODIGO	DESCRIPCION	
	OTROS INGRESOS Y EGRESOS	-13,060
	INGRESOS	0
5204	COMISIONES POR OTROS CONCEPTOS	0
5405	PRÉSTAMOS SOBRE PÓLIZAS	0
5501	INTERESES SOBRE OBLIGACIONES	0
5503	OTRAS RENTAS	0
5604	POR DEUDAS O PÉRDIDAS RECUPERADAS	0
	EGRESOS	13,060
420490	COMISIONES PAGADAS - OTROS	0
470101	SOBRE RESERVAS RETENIDAS POR REASEGUROS	0
470102	SOBRE PRÉSTAMOS RECIBIDOS	0
470103	SOBRE OBLIGACIONES EN CIRCULACIÓN	0
470104	SOBRE LOS CONVENIOS DE AHORRO DE SEGUROS INDIVIDUAL	0
470201	POR COMPRA, VENTA, SORTEO O CUSTODIA DE VALORES	13,060
	PROVISIONES Y CASTIGOS	8,517
470207	PÉRDIDAS POR DETERIORO DE INVERSIONES	0
470301	PROVISIÓN FLUCTUACIÓN DE VALORES	0
470302	AMORTIZACIÓN DE GASTOS DE ESTABLECIMIENTO Y ORGANIZACIÓN	0
470303	DEPRECIACIONES DE ACTIVOS FIJOS	8,517
4705	PARA CUENTAS DE DUDOSO RECAUDO	0
	DIFERENCIAS DE CAMBIOS	0
5603	POR DIFERENCIA EN CAMBIO	0
470202	POR DIFERENCIA EN CAMBIO	0
	RESULTADO DE EXPLOTACIÓN	672,269
	RESULTADO FUERA DE EXPLOTACIÓN	-95,077
5605	INGRESOS POR OTROS CONCEPTOS	57,449
470204	EGRESOS POR OTROS CONCEPTOS	152,526
	RESULTADO ANTES DE IMPUESTO Y PARTICIPACIÓN	577,192
410113	PARTICIPACIÓN TRABAJADORES	70,188
4704	CONTRIBUCIONES E IMPUESTOS	196,772
470401	CONTRIBUCIÓN SUPERINTENDENCIA DE BANCOS	0
470402	IMPUESTOS MUNICIPALES	652
470403	IMPUESTO A LA RENTA	87,501
470404	IMPUESTO A LA SALIDA DE DIVISAS	91,668
470490	OTROS IMPUESTOS	16,951
	RESULTADO DEL EJERCICIO	310,232

REASEGURADORA DEL ECUADOR S.A.
INVERSIONES OBLIGATORIAS

INVERSIONES OBLIGATORIAS	
Capital Pagado	7,800,000
Reserva Legal	586,096
Reservas Técnicas:	9,423,088
Reservas Riesgos en Curso	7,565,637
Reserva de primas no devengadas	7,565,637
Reservas de insuficiencia de primas	99,218
Reservas Especiales para Reaseguros	0
Reservas para Seguros de Vida	0
Reservas de Seguros de Vida Individual	0
Reservas de Seguros Colectiva y coberturas adicionales	0
Otras reservas Seguros de vida - ahorro	0
Reservas para obligaciones de Siniestros Pendientes	1,689,068
Siniestros liquidados por pagar vida y generales	0
Siniestros por liquidar	7,869,100
Siniestros ocurridos y no reportados vida y generales	30,701
Seguros vencidos de vida	0
Dividendos acumulados pólizas de vida	0
(-) Recuperación de Siniestros avisados por reaseguros cedidos	6,210,733
Reservas de desviación de siniestralidad y catastróficas	69,164
Reservas Catastróficas	0
Reservas de desviación de siniestralidad	69,164
Otras Reservas	0
Primas Anticipadas pagadas	0
INVERSIÓN OBLIGATORIA	17,809,183

RESUMEN DE INVERSIONES	
INVERSIÓN OBLIGATORIA	17,809,183
INVERSIÓN ADMITIDA	18,062,110
EXCEDENTE/DEFICIENCIA	252,927

REASEGURADORA DEL ECUADOR S.A. INDICADORES FINANCIEROS

INDICADOR	
LIQUIDEZ	1.49
LIQUIDEZ INMEDIATA	0.81
SEGURIDAD	1.52
RENTABILIDAD PARA LOS ACCIONISTAS ROE	12.18%
RENTABILIDAD DE ACTIVOS ROA	5.12%
RENTABILIDAD SOBRE LAS OPERACIONES	10.49%
TASA DE GASTOS DE ADMINISTRACIÓN	7.18%
TASA DE GASTOS DE PRODUCCION	23.01%
TASA DE GASTOS DE OPERACIÓN	30.19%
ENDEUDAMIENTO	0.45
CESION REASEGURO	29.41%
RENTABILIDAD REASEGURO	29.90%
TASA DE SINIESTRALIDAD NETA RETENIDA DEVENGADA	31.61%
RAZON COMBINADA	82.29%
TASA DE UTILIDAD TECNICA	17.71%

Elaborado por: Departamento de Contabilidad

REASEGURADORA DEL ECUADOR S.A.

CAPITAL ADECUADO

DESCRIPCIÓN	VALOR US\$
CAPITAL ADECUADO EN FUNCION DE PRIMAS	2,798,327
CAPITAL ADECUADO POR CARGA MEDIA DE SINIESTRALIDAD	1,712,882
REQUERIMIENTO DE CAPITAL ADECUADO (El mayor entre Primas y Siniestros)	2,798,327
CAPITAL ADECUADO PARA EL RIESGO DE CRÉDITO DE REASEGURO	0
CAPITAL ADECUADO CON FACTOR DE CORRECCIÓN POR CONCENTRACIÓN	2,798,327
TOTAL REQUERIMIENTO DE CAPITAL ADECUADO	2,798,327

PATRIMONIO TÉCNICO

PATRIMONIO TÉCNICO PRIMARIO

CAPITAL PAGADO	13,000,000
CAPITAL OPERATIVO	0
RESERVA LEGAL	976,826
RESERVAS ESPECIALES-APORTES DE ACCIONISTAS	0
RESERVAS ESPECIALES-UTILIDADES RETENIDAS PARA FUTURAS CAPITALIZACIONES (Por requerimiento del organismo de control)	0
RESERVAS - DIVIDENDOS ACCIÓN	0
RESULTADOS ACUMULADOS - UTILIDADES	0
RESULTADOS ACUMULADOS -PÉRDIDAS	0
RESULTADOS DEL EJERCICIO - PÉRDIDAS Ó 5-4 (PÉRDIDAS PERÍODOS INTERMEDIOS)	0
RESERVAS DE DESVIACIÓN DE SINIESTRALIDAD Y CATASTRÓFICAS	69,164
TOTAL PATRIMONIO TÉCNICO PRIMARIO	14,045,990
DEDUCCIONES DEL PATRIMONIO TÉCNICO PRIMARIO	0
TOTAL PATRIMONIO TÉCNICO PRIMARIO DESPUÉS DE DEDUCCIONES	14,045,990

PATRIMONIO TÉCNICO SECUNDARIO

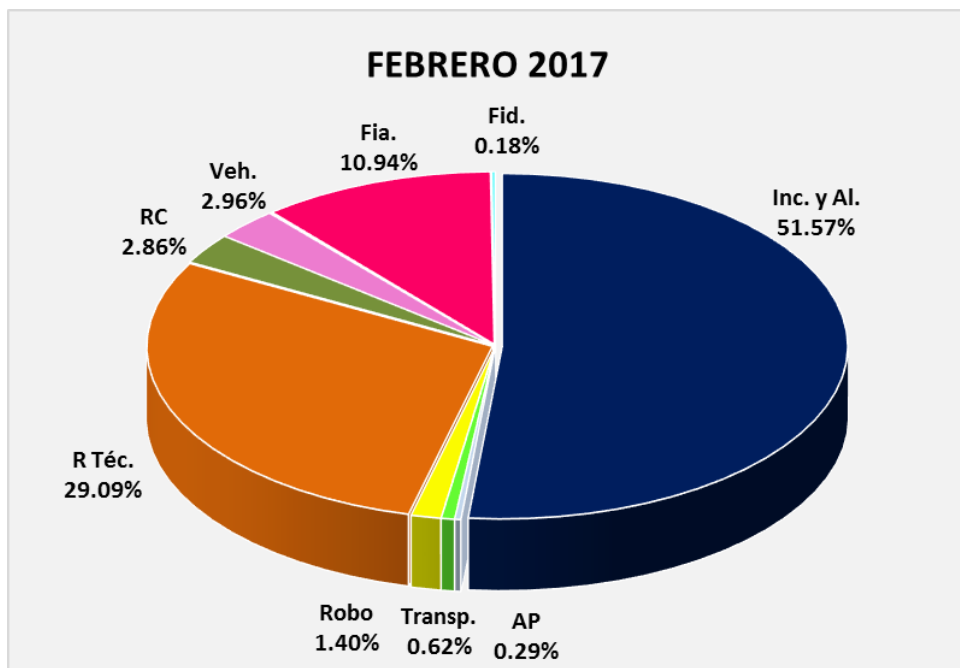
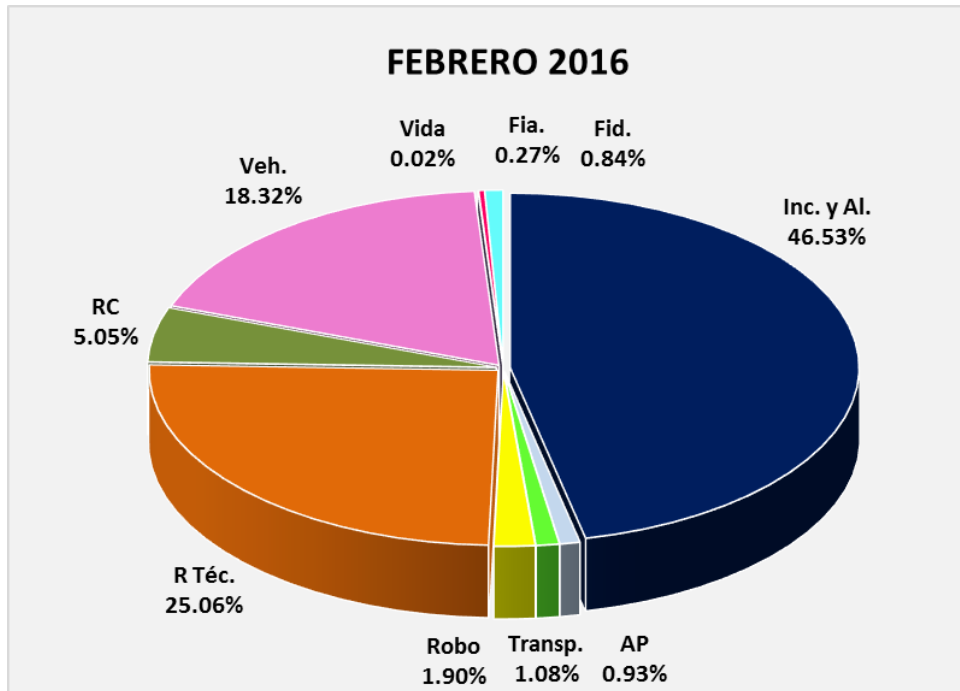
RESERVAS ESPECIALES-UTILIDADES RETENIDAS PARA FUTURAS CAPITALIZACIONES (Por requerimiento del organismo de control)	0
OTRAS RESERVAS	0
45% RESERVA DE CAPITAL	0
RESULTADOS ACUMULADOS - UTILIDADES	1,051,658
RESULTADOS ACUMULADOS -PÉRDIDAS	0
RESULTADOS DEL EJERCICIO - UTILIDADES Ó 5-4 (PERÍODOS INTERMEDIOS)	310,232
TOTAL PATRIMONIO TÉCNICO SECUNDARIO	1,361,890

TOTAL PATRIMONIO TÉCNICO	15,407,880
---------------------------------	-------------------

EXCESO O DEFECTO DE PATRIMONIO TÉCNICO

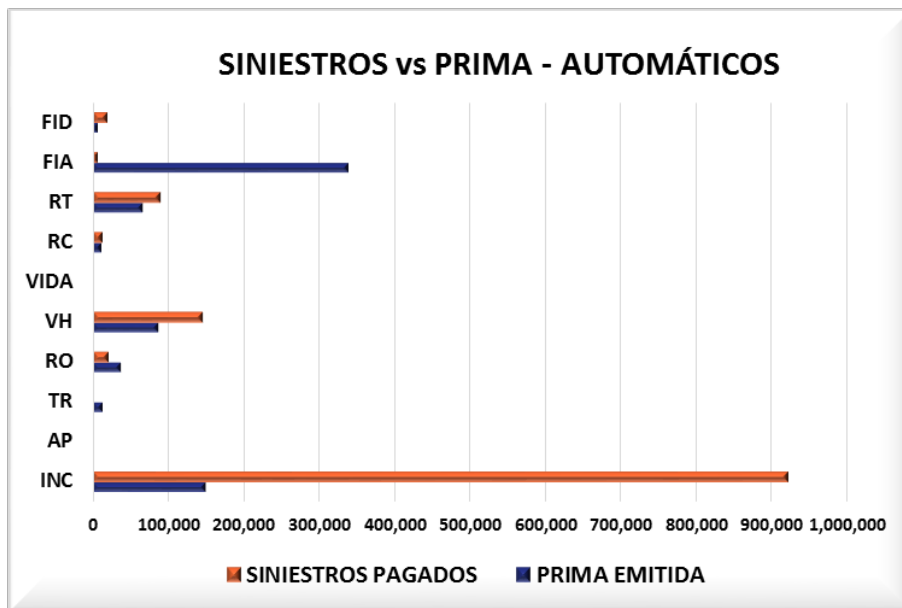
CAPITAL ADECUADO REQUERIDO	2,798,327
PATRIMONIO TÉCNICO REPORTADO	15,407,880
EXCEDENTE/DEFICIENCIA DE PATRIMONIO TÉCNICO	12,609,553
% EXCEDENTE/DEFICIENCIA SOBRE CAPITAL ADECUADO REQUERIDO	450.61%

REASEGURADORA DEL ECUADOR S.A.
COMPOSICIÓN DE LA CARTERA



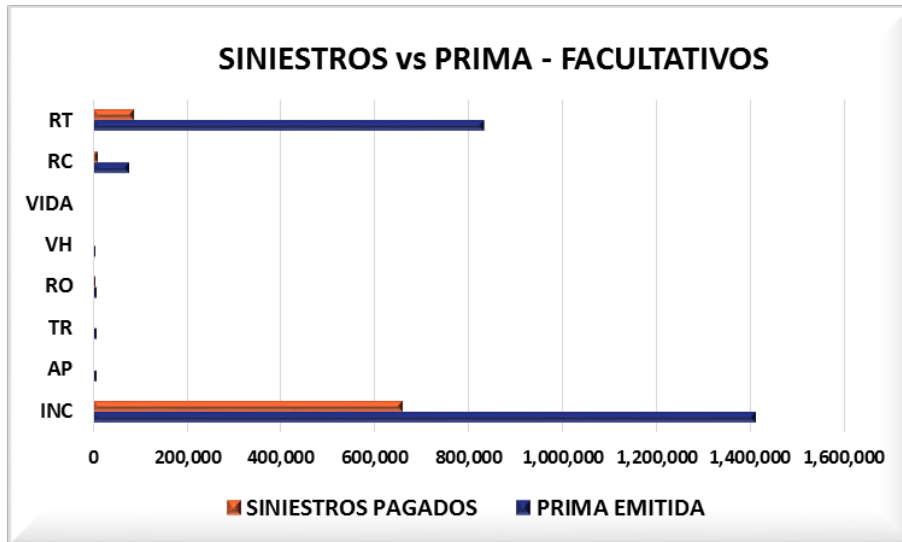
REASEGURADORA DEL ECUADOR S.A.
SINIESTRALIDAD POR RAMO-AUTOMÁTICOS

RAMO	PRIMA EMITIDA	SINIESTROS PAGADOS	%
INC	148,543	921,220	620.17%
AP	382	0	0.00%
TR	12,843	1,082	8.42%
RO	36,955	20,752	56.15%
VH	86,572	144,937	167.42%
VIDA	0	0	0.00%
RC	11,115	13,105	117.90%
RT	64,824	89,322	137.79%
FIA	337,536	6,376	1.89%
FID	5,430	18,080	332.94%
	704,203	1,214,875	172.52%



**REASEGURADORA DEL ECUADOR S.A.
SINIESTRALIDAD POR RAMO-FACULTATIVOS**

RAMO	PRIMA EMITIDA	SINIESTROS PAGADOS	%
INC	1,409,520	656,511	46.58%
AP	8,447	0	0.00%
TR	6,428	0	0.00%
RO	6,366	4,137	64.98%
VH	4,629	0	0.00%
VIDA	2,705	0	0.00%
RC	77,068	9,761	12.66%
RT	832,639	87,795	10.54%
	2,347,802	758,203	32.29%



**REASEGURADORA DEL ECUADOR S.A.
SINIESTRALIDAD POR RAMO-GLOBAL**

RAMO	PRIMA EMITIDA	SINIESTROS PAGADOS	%
INC	1,558,063	1,577,732	101.26%
AP	8,829	0	0.00%
TR	19,271	1,082	5.61%
RO	43,321	24,888	57.45%
VH	91,202	144,937	158.92%
VIDA	2,705	0	0.00%
RC	88,183	22,866	25.93%
RT	897,462	177,117	19.74%
FIA	337,536	6,376	1.89%
FID	5,430	18,080	332.94%
	3,052,005	1,973,078	64.65%

