

**REASEGURADORA DEL ECUADOR S.A.**  
**BALANCE GENERAL AL: 29 DE FEBRERO DEL 2020**

Pág. 1/3

<b>CÓDIGO</b>	<b>DESCRIPCIÓN CUENTA</b>	
<b>1</b>	<b>ACTIVO</b>	<b>53,889,821</b>
<b>11</b>	<b>INVERSIONES</b>	<b>30,064,135</b>
<b>1101</b>	<b>FINANCIERAS</b>	<b>29,519,628</b>
110101	Renta Fija Tipo I a Valor Razonable	0
110102	Renta Fija Tipo I a Costo Amortizado	4,374,051
110103	Renta Fija Tipo II a Valor Razonable	2,455,132
110104	Renta Fija Tipo II a Costo Amortizado	10,615,665
110105	Renta Fija Tipo III a Valor Razonable	32,220
110106	Renta Fija Internacional a Valor Razonable	0
110107	Renta Fija Internacional a Costo Amortizado	0
110108	Renta Variable a Valor Razonable	12,192,903
110109	Renta Variable al Costo	0
110110	Renta Variable Internacional a Valor Razonable	0
110111	Renta Variable Internacional al Costo	0
110112	Otras Inversiones	0
110198	Provisión Fluctuación de Valores (Crédito)	0
110199	Deterioro Acumulado de Inversiones Financieras (Crédito)	-150,342
<b>1102</b>	<b>CAJA y BANCOS</b>	<b>149,723</b>
<b>1103</b>	<b>ACTIVOS FIJOS</b>	<b>394,783</b>
<b>12</b>	<b>DEUDORES POR PRIMAS</b>	<b>0</b>
1201	PRIMAS POR COBRAR	0
120199	Provisión (Crédito)	0
1202	PRIMAS DOCUMENTADAS	0
120299	Provisión (Crédito)	0
<b>13</b>	<b>DEUDORES POR REASEGUROS Y COASEGUROS</b>	<b>16,645,821</b>
1301	Primas por Cobrar Reaseguros Aceptados	11,314,978
1302	Deudores por Siniestros de Reaseguros Cedidos	2,189,070
1303	Primas por Cobrar Coaseguros Aceptados	0
1304	Deudores por Siniestros de Coaseguros Cedidos	0
1305	Recuperación de Siniestros Avisados por Reaseguros Cedidos	3,497,882
1399	Deudores por reaseguros y coaseguros	-356,109
<b>14</b>	<b>OTROS ACTIVOS</b>	<b>7,179,865</b>
1401	DEUDAS DEL FISCO	987,226
1402	DEUDORES VARIOS	262,087
140202	Deudores Relacionados	0
140204	Otras Cuentas por Cobrar	104
140299	Provisión (Crédito)	0
1403	DIFERIDOS	5,930,552
<b>2</b>	<b>PASIVOS</b>	<b>33,855,065</b>
<b>21</b>	<b>RESERVAS TECNICAS</b>	<b>20,203,955</b>
<b>2101</b>	<b>DE RIESGOS EN CURSO</b>	<b>12,804,815</b>
210101	Primas no devengadas	12,804,815
210102	Riesgos no expirados	0
210103	Especiales para reaseguros	0
<b>2102</b>	<b>RESERVAS DE SEGUROS DE VIDA</b>	<b>0</b>
210201	Reservas Matemáticas-Vida Individual	0
210202	Reservas de vida en grupo y coberturas adicionales	0
210203	Otras reservas seguros de vida-Ahorro	0

**REASEGURADORA DEL ECUADOR S.A.**  
**BALANCE GENERAL AL: 29 DE FEBRERO DEL 2020**

Pág. 2/3

CÓDIGO	DESCRIPCIÓN CUENTA	
<b>2103</b>	<b>RESERVAS PARA OBLIGACIONES DE SINIESTROS PENDIENTES</b>	<b>6,775,898</b>
210301	Siniestros Liquidados por Pagar Vida y Generales	0
210302	Siniestros por Liquidar	6,370,263
210303	Reserva de Siniestros Ocurredos y no Reportados	405,635
210304	Reserva para obligaciones de siniestros pendientes-Seguros Vencidos de Vida	0
210305	Reservas para obligaciones de siniestros pendientes-Dividendos Acumulados pólizas de vida	0
<b>2104</b>	<b>RESERVA DE DESVIACIÓN DE SINIESTRALIDAD Y CATASTRÓFICAS</b>	<b>36,602</b>
210401	Reservas Catastróficas	0
210402	Reservas Desviación de Siniestralidad y Catastróficas-Desviación de Siniestralidad	36,602
<b>2105</b>	<b>Reserva de Estabilización</b>	<b>586,639</b>
210501	Para ramo nuevos	0
210502	Para ramos existentes	586,639
<b>2106</b>	<b>OTRAS RESERVAS</b>	<b>0</b>
<b>22</b>	<b>REASEGUROS Y COASEGUROS CEDIDOS</b>	<b>2,769,227</b>
2201	Primas por Pagar Reaseguros Cedidos	2,765,293
2202	Acreeedores por Siniestros Reaseguros Aceptados	3,934
2203	Primas por Pagar Coaseguros Cedidos	0
2204	Acreeedores por Siniestros Coaseguros Aceptados	0
<b>23</b>	<b>OTRAS PRIMAS POR PAGAR</b>	<b>0</b>
2301	Primas por Pagar Asegurados	0
2302	Otras Primas	0
<b>24</b>	<b>OBLIGACIONES CON INSTITUCIONES DEL SISTEMA FINANCIERO</b>	<b>0</b>
2401	Corto Plazo	0
2402	Largo Plazo	0
<b>25</b>	<b>OTROS PASIVOS</b>	<b>10,881,883</b>
2501	IMPUESTOS, RETENCIONES Y CONTRIBUCIONES POR PAGAR	3,042,950
2502	CUENTAS POR PAGAR AL PERSONAL	1,040,794
2504	Intereses por pagar obligaciones en circulación	0
<b>2590</b>	<b>OTROS PASIVOS POR PAGAR</b>	<b>6,798,140</b>
259005	Proveedores	0
259006	Primas Anticipadas	0
259008	Otras Cuentas por Pagar	994,583
<b>26</b>	<b>Valores en Circulación</b>	<b>0</b>
2601	Papeles comerciales en circulación a corto plazo	0
2602	Obligaciones en circulación a largo plazo	0
<b>3</b>	<b>PATRIMONIO</b>	<b>20,034,756</b>
<b>31</b>	<b>CAPITAL</b>	<b>13,000,000</b>
3101	CAPITAL PAGADO	13,000,000
3102	CAPITAL OPERATIVO(SUCURSALES DE COMPAÑÍAS EXTRANJERAS)	0
<b>32</b>	<b>RESERVAS</b>	<b>2,135,214</b>
3201	LEGALES	1,781,686
3202	ESPECIALES	0
3203	REVALORIZACION DEL PATRIMONIO	250,352
3204	DIVIDENDOS ACCION	103,176
3205	OTRAS	0
3206	RESERVA DE CAPITAL	0

**REASEGURADORA DEL ECUADOR S.A.**  
**BALANCE GENERAL AL: 29 DE FEBRERO DEL 2020**

Pág. 3/3

<b>CÓDIGO</b>	<b>DESCRIPCIÓN CUENTA</b>	
<b>34</b>	<b>RESULTADOS</b>	<b>4,899,542</b>
<b>3401</b>	<b>ACUMULADOS</b>	<b>4,017,838</b>
340101	Utilidades	4,017,838
340102	(Pérdidas)	0
<b>3402</b>	<b>DEL EJERCICIO</b>	<b>881,705</b>
340201	Utilidades	881,705
340202	(Pérdidas)	0
<b>4</b>	<b>EGRESOS</b>	<b>21,428,919</b>
<b>5</b>	<b>INGRESOS</b>	<b>22,310,624</b>
<b>(5-4)</b>	<b>INGRESOS-EGRESOS (Períodos intermedios)</b>	<b>881,705</b>
<b>6</b>	<b>CONTINGENTES</b>	<b>0</b>
63	ACREEDORAS POR EL CONTRARIO	0
64	ACREEDORAS	0
<b>7</b>	<b>CUENTAS DE ORDEN</b>	<b>19,840,448</b>
<b>71</b>	<b>DEUDORAS</b>	<b>19,840,448</b>
7101	Valores en Custodia	19,840,448
7102	Valores en Garantía	0
7190	Otras	0

**REASEGURADORA DEL ECUADOR S.A.**  
**ESTADO TÉCNICO FINANCIERO**  
**FECHA: AL 29 DE FEBREO DEL 2020**

Pág. 1/3

<b>CODIGO</b>	<b>DESCRIPCION</b>	
	<b>INGRESO DEVENGADO</b>	<b>4,732,815</b>
	<b>PRIMA RETENIDA DEVENGADA</b>	<b>5,760,464</b>
<b>51-45-44</b>	<b>PRIMA NETA RETENIDA</b>	<b>6,321,070</b>
<b>51-45-4403</b>	<b>PRIMA NETA EMITIDA</b>	<b>7,347,606</b>
<b>51</b>	<b>PRIMA EMITIDA</b>	<b>7,386,484</b>
<b>5101</b>	<b>DE SEGUROS DIRECTOS</b>	<b>0</b>
510101	VIDA INDIVIDUAL	0
510102	VIDA EN GRUPO	0
510103	SEGUROS GENERALES	0
<b>5102</b>	<b>DE REASEGUROS ACEPTADOS</b>	<b>7,386,484</b>
510201	EN EL PAÍS	7,382,852
510202	EN EL EXTERIOR	3,633
<b>5103</b>	<b>DE COASEGUROS ACEPTADOS</b>	<b>0</b>
<b>45</b>	<b>LIQUIDACIONES Y RESCATES</b>	<b>38,879</b>
<b>44</b>	<b>PRIMAS DE REASEGUROS CEDIDOS</b>	<b>1,026,536</b>
4401	EN EL PAÍS	0
4402	EN EL EXTERIOR	1,026,536
4403	PRIMAS DE COASEGUROS CEDIDOS	0
	<b>AJUSTE DE RESERVA RIESGOS EN CURSO</b>	<b>560,606</b>
480101	PRIMA NO DEVENGADA	12,804,815
480102	RIESGOS NO EXPIRADOS	0
480103	ESPECIALES PARA REASEGUROS	0
570101	PRIMA NO DEVENGADA	12,244,209
570102	RIESGOS NO EXPIRADOS	0
570103	ESPECIALES PARA REASEGUROS	0
	<b>AJUSTE DE RESERVA DE VIDA</b>	<b>0</b>
480201	RESERVA MATEMATICA-Vida individual	0
480202	VIDA EN GRUPO Y COBERTURAS ADICIONALES	0
570201	RESERVA MATEMATICA-Vida individual	0
570202	VIDA EN GRUPO Y COBERTURAS ADICIONALES	0
	<b>AJUSTE RESERVA CATASTRÓFICA</b>	<b>0</b>
480401	RESERVAS CATASTRÓFICAS	0
570401	RESERVAS CATASTRÓFICAS	0
	<b>AJUSTE RESERVA DESVIACIÓN DE SINIESTRALIDAD</b>	<b>36,602</b>
480402	DESVIACION DE SINIESTRALIDAD	36,602
570402	DESVIACION DE SINIESTRALIDAD	0
	<b>AJUSTE RESERVA DE ESTABILIZACIÓN RAMO NUEVO (*)</b>	<b>0</b>
480501	RAMOS NUEVOS	0
570501	RAMOS NUEVOS	0
	<b>AJUSTE RESERVA DE ESTABILIZACIÓN RAMO EXISTENTE (*)</b>	<b>413,330</b>
480502	RAMO EXISTENTE	586,639
570502	RAMO EXISTENTE	173,309
	<b>AJUSTE OTRAS RESERVAS</b>	<b>0</b>
4806	PARA OTRAS RESERVAS	0
5706	DE OTRAS RESERVAS	0
<b>43</b>	<b>PRIMAS DE REASEGUROS NO PROPORCIONALES</b>	<b>577,716</b>

**REASEGURADORA DEL ECUADOR S.A.**  
**ESTADO TÉCNICO FINANCIERO**  
**FECHA: AL 29 DE FEBREO DEL 2020**

Pág. 2/3

<b>CODIGO</b>	<b>DESCRIPCION</b>	
	<b>COSTO DE SINIESTROS</b>	<b>1,897,107</b>
<b>46</b>	<b>SINIESTROS PAGADOS</b>	<b>2,877,748</b>
4601	DE SEGUROS	0
4602	DE COASEGUROS	0
4603	DE REASEGUROS ACEPTADOS	2,874,783
4604	GASTOS LIQUIDACIONES DE SINIESTROS	0
4605	PARTICIPACIÓN DE REASEGURADORES EN SALVAMENTOS	2,965
<b>53</b>	<b>RECUPERACIONES DE SINIESTROS</b>	<b>686,416</b>
5301 + 5302	RECUPERACIONES DE REASEGUROS Y COASEGUROS CEDIDOS	660,152
5303 + 5304 + 5305	SALVAMENTOS DE SEGUROS DIRECTOS, COASEGUROS Y REASEGUROS ACEPTADOS	26,264
	<b>AJUSTE NETO DE RESERVA DE SINIESTROS</b>	<b>-294,225</b>
480301	SINIESTROS POR LIQUIDAR	511,575
570301	SINIESTROS POR LIQUIDAR	805,801
480302	RESERVA DE SINIESTROS OCURRIDOS Y NO REPORTADOS	0
570302	RESERVA DE SINIESTROS OCURRIDOS Y NO REPORTADOS	0
480303	DIVIDENDOS ACUMULADOS PÓLIZAS DE VIDA	0
570303	DIVIDENDOS ACUMULADOS PÓLIZAS DE VIDA	0
	<b>RESULTADO DE INTERMEDIACION</b>	<b>-1,707,553</b>
42(-)4204	COMISIONES PAGADAS	2,007,980
52(-)5204	COMISIONES RECIBIDAS	300,428
	<b>MARGEN DE CONTRIBUCION</b>	<b>1,128,156</b>
41-410113	GASTOS DE ADMINISTRACION	248,386
	<b>RESULTADO TECNICO</b>	<b>879,770</b>
	<b>RESULTADO DE INVERSIONES</b>	<b>651,824</b>
<b>5401</b>	<b>DE RENTA FIJA</b>	<b>193,679</b>
540101	Renta Fija Tipo I a Valor Razonable	0
540102	Renta Fija Tipo I a Costo Amortizado	56,190
540103	Renta Fija Tipo II a Valor Razonable	964
540104	Renta Fija Tipo II a Costo Amortizado	136,524
540105	Renta Fija Tipo III a Valor Razonable	0
540106	Renta Fija Internacional a Valor Razonable	0
540107	Renta Fija Internacional a Costo Amortizado	0
540108	Ganancia en valor razonable en inversiones de renta fija	0
<b>5402</b>	<b>DE RENTA VARIABLE</b>	<b>457,719</b>
540201	Renta Variable Nacional a Valor Razonable	96,508
540202	Renta Variable Nacional al Costo	0
540203	Renta Variable Internacional a Valor Razonable	0
540204	Renta Variable Internacional al Costo	5
540205	Ganancia en valor razonable en inversiones de renta variable	405,662
470206	Pérdida en valor razonable en inversiones de renta variable	44,457
470207	Pérdida por deterioro de inversión	0
5502	DIVIDENDOS DE ACCIONES	0
5602	POR VENTA DE ACTIVOS FIJOS	0
470203	POR VENTA DE ACTIVOS FIJOS	0
5601	POR VENTA, SORTEO O VENCIMIENTO DE VAL. MOBILIARIOS	426

**REASEGURADORA DEL ECUADOR S.A.**  
**ESTADO TÉCNICO FINANCIERO**  
**FECHA: AL 29 DE FEBREO DEL 2020**

Pág. 3/3

<b>CODIGO</b>	<b>DESCRIPCION</b>	
	<b>OTROS INGRESOS Y EGRESOS</b>	<b>-9,892</b>
	<b>INGRESOS</b>	<b>0</b>
5204	COMISIONES POR OTROS CONCEPTOS	0
5405	PRÉSTAMOS SOBRE PÓLIZAS	0
5501	INTERESES SOBRE OBLIGACIONES	0
5503	OTRAS RENTAS	0
5604	POR DEUDAS O PÉRDIDAS RECUPERADAS	0
	<b>EGRESOS</b>	<b>9,892</b>
420490	COMISIONES PAGADAS - OTROS	0
470101	SOBRE RESERVAS RETENIDAS POR REASEGUROS	0
470102	SOBRE PRÉSTAMOS RECIBIDOS	0
470103	SOBRE OBLIGACIONES EN CIRCULACIÓN	0
470104	SOBRE LOS CONVENIOS DE AHORRO DE SEGUROS INDIVIDUAL	0
470201	POR COMPRA, VENTA, SORTEO O CUSTODIA DE VALORES	9,892
	<b>PROVISIONES Y CASTIGOS</b>	<b>7,155</b>
470301	PROVISIÓN FLUCTUACIÓN DE VALORES	0
470302	AMORTIZACIÓN DE GASTOS DE ESTABLECIMIENTO Y ORGANIZACIÓN	0
470303	DEPRECIACIONES DE ACTIVOS FIJOS	7,155
4705	PARA CUENTAS DE DUDOSO RECAUDO	0
	<b>DIFERENCIAS DE CAMBIOS</b>	<b>0</b>
5603	POR DIFERENCIA EN CAMBIO	0
470202	POR DIFERENCIA EN CAMBIO	0
	<b>RESULTADO DE EXPLOTACIÓN</b>	<b>1,514,547</b>
	<b>RESULTADO FUERA DE EXPLOTACIÓN</b>	<b>-40,162</b>
5605	INGRESOS POR OTROS CONCEPTOS	17,697
470204	EGRESOS POR OTROS CONCEPTOS	57,859
	<b>RESULTADO ANTES DE IMPUESTO Y PARTICIPACIÓN</b>	<b>1,474,385</b>
410113	PARTICIPACIÓN TRABAJADORES	207,460
<b>4704</b>	<b>CONTRIBUCIONES E IMPUESTOS</b>	<b>385,220</b>
470401	CONTRIBUCIÓN SUPERINTENDENCIA DE BANCOS	0
470402	IMPUESTOS MUNICIPALES	450
470403	IMPUESTO A LA RENTA	293,902
470404	IMPUESTO A LA SALIDA DE DIVISAS	67,373
470490	OTROS IMPUESTOS	23,495
	<b>RESULTADO DEL EJERCICIO</b>	<b>881,705</b>

**REASEGURADORA DEL ECUADOR S.A.**  
**INVERSIONES OBLIGATORIAS**

<b>INVERSIONES OBLIGATORIAS</b>	
Capital Pagado	7,800,000
Reserva Legal	1,069,012
<b>Reservas Técnicas:</b>	<b>16,706,073</b>
<b>Reservas Riesgos en Curso</b>	<b>12,804,815</b>
Reserva de primas no devengadas	12,804,815
<b>Reservas de insuficiencia de primas</b>	586,639
Reservas Especiales para Reaseguros	0
<b>Reservas para Seguros de Vida</b>	0
Reservas de Seguros de Vida Individual	0
Reservas de Seguros Colectiva y coberturas adicionales	0
Otras reservas Seguros de vida - ahorro	0
<b>Reservas para obligaciones de Siniestros Pendientes</b>	<b>3,278,016</b>
Siniestros liquidados por pagar vida y generales	0
Siniestros por liquidar	6,370,263
Siniestros ocurridos y no reportados vida y generales	405,635
Seguros vencidos de vida	0
Dividendos acumulados pólizas de vida	0
(-) Recuperación de Siniestros avisados por reaseguros cedidos	3,497,882
<b>Reservas de desviación de siniestralidad y catastróficas</b>	36,602
Reservas Catastróficas	0
Reservas de desviación de siniestralidad	36,602
<b>Otras Reservas</b>	0
Primas Anticipadas pagadas	0
<b>Patrimonio al 31 de diciembre del año inmediato anterior</b>	<b>19,153,051</b>
<b>INVERSIÓN OBLIGATORIA</b>	<b>25,575,085</b>

<b>RESUMEN DE INVERSIONES</b>	
INVERSIÓN OBLIGATORIA	25,575,085
INVERSIÓN ADMITIDA	29,320,221
<b>EXCEDENTE/DEFICIENCIA</b>	<b>3,745,136</b>

## REASEGURADORA DEL ECUADOR S.A. INDICADORES FINANCIEROS

INDICADOR	
LIQUIDEZ	1.38
LIQUIDEZ INMEDIATA	0.88
SEGURIDAD	1.39
RENTABILIDAD PARA LOS ACCIONISTAS ROE	27.62%
RENTABILIDAD DE ACTIVOS ROA	10.71%
RENTABILIDAD SOBRE LAS OPERACIONES	12.00%
TASA DE GASTOS DE ADMINISTRACIÓN	3.38%
TASA DE GASTOS DE PRODUCCION	27.33%
TASA DE GASTOS DE OPERACIÓN	30.71%
ENDEUDAMIENTO	0.68
CESION REASEGURO	13.97%
RENTABILIDAD REASEGURO	29.27%
TASA DE SINIESTRALIDAD NETA RETENIDA DEVENGADA	32.93%
RAZON COMBINADA	81.41%
TASA DE UTILIDAD TECNICA	18.59%

Elaborado por: Departamento de Contabilidad



## REASEGURADORA DEL ECUADOR S.A.

### CAPITAL ADECUADO

DESCRIPCIÓN	VALOR US\$
CAPITAL ADECUADO EN FUNCION DE PRIMAS	6,150,047
CAPITAL ADECUADO POR CARGA MEDIA DE SINIESTRALIDAD	2,853,012
REQUERIMIENTO DE CAPITAL ADECUADO (El mayor entre Primas y Siniestros)	6,150,047
CAPITAL ADECUADO PARA EL RIESGO DE CRÉDITO DE REASEGURO	0
CAPITAL ADECUADO CON FACTOR DE CORRECCIÓN POR CONCENTRACIÓN	6,150,047
<b>TOTAL REQUERIMIENTO DE CAPITAL ADECUADO</b>	<b>6,150,047</b>

#### PATRIMONIO TÉCNICO

##### PATRIMONIO TÉCNICO PRIMARIO

CAPITAL PAGADO	13,000,000
CAPITAL OPERATIVO	0
RESERVA LEGAL	1,781,686
RESERVAS ESPECIALES-APORTES DE ACCIONISTAS	0
RESERVAS ESPECIALES-UTILIDADES RETENIDAS PARA FUTURAS CAPITALIZACIONES (Por requerimiento del organismo de control)	0
RESERVAS - DIVIDENDOS ACCIÓN	103,176
RESULTADOS ACUMULADOS-UTILIDADES	0
RESULTADOS ACUMULADOS-ÉRDIDAS	0
RESERVAS DE DESVIACIÓN DE SINIESTRALIDAD Y CATASTRÓFICAS	36,602
RESULTADO DEL EJERCICIO-PÉRDIDAS (Períodos Intermedios)	0
<b>TOTAL PATRIMONIO TÉCNICO PRIMARIO</b>	<b>14,921,464</b>
DEDUCCIONES DEL PATRIMONIO TÉCNICO PRIMARIO	0
<b>TOTAL PATRIMONIO TÉCNICO PRIMARIO DESPUÉS DE DEDUCCIONES</b>	<b>14,921,464</b>

##### PATRIMONIO TÉCNICO SECUNDARIO

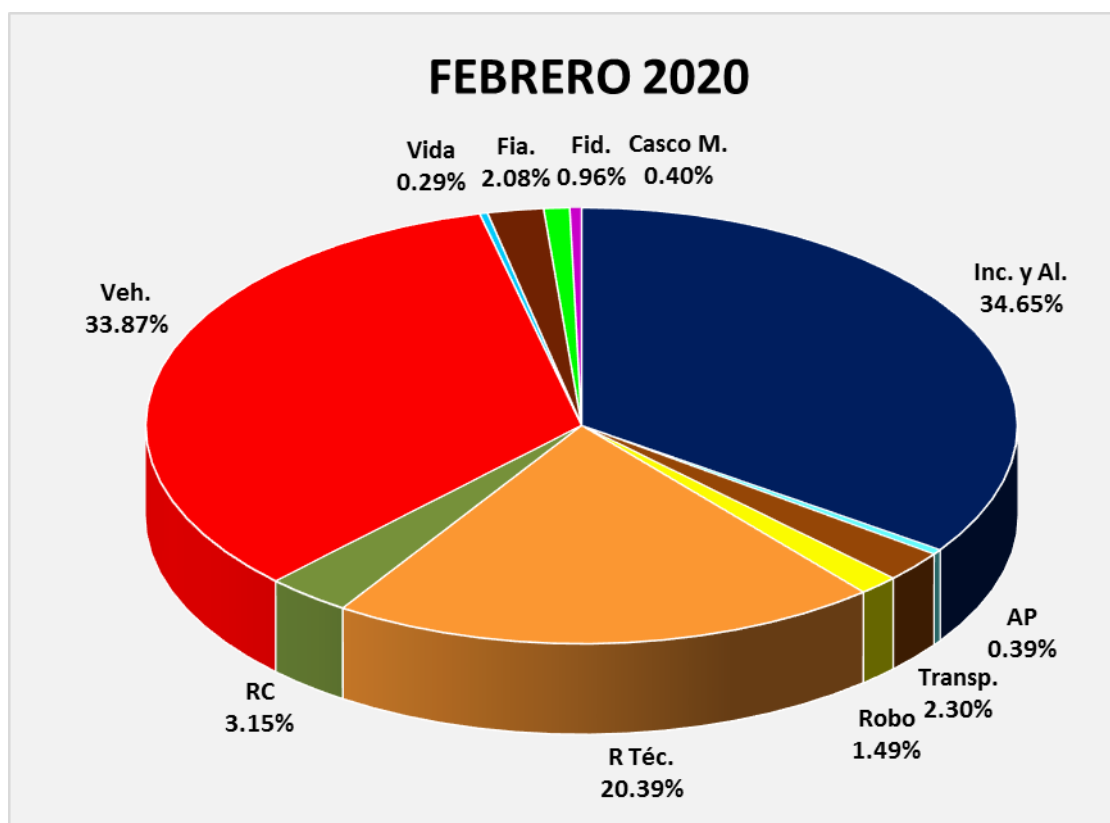
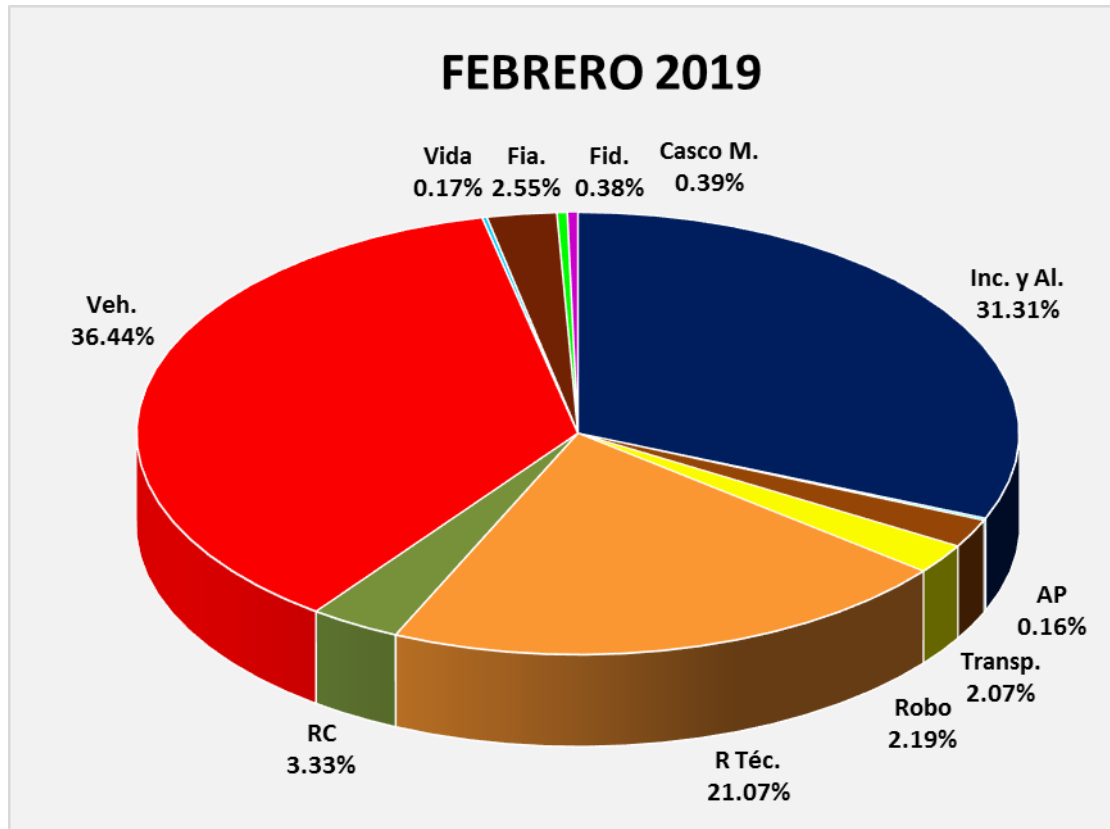
RESERVAS ESPECIALES-UTILIDADES RETENIDAS PARA FUTURAS CAPITALIZACIONES (Por requerimiento del organismo de control)	0
OTRAS RESERVAS	0
45% RESERVA DE CAPITAL	0
RESULTADOS ACUMULADOS-UTILIDADES	4,017,838
RESULTADOS ACUMULADOS-PÉRDIDAS	0
RESULTADOS DEL EJERCICIO-UTILIDADES (Períodos Intermedios)	881,705
<b>TOTAL PATRIMONIO TÉCNICO SECUNDARIO</b>	<b>4,899,543</b>

<b>TOTAL PATRIMONIO TÉCNICO</b>	<b>19,821,007</b>
---------------------------------	-------------------

##### EXCESO O DEFECTO DE PATRIMONIO TÉCNICO

CAPITAL ADECUADO REQUERIDO	6,150,047
PATRIMONIO TÉCNICO REPORTADO	19,821,007
<b>EXCEDENTE/DEFICIENCIA DE PATRIMONIO TÉCNICO</b>	<b>13,670,960</b>
<b>% EXCEDENTE/DEFICIENCIA SOBRE CAPITAL ADECUADO REQUERIDO</b>	<b>222.29%</b>

**REASEGURADORA DEL ECUADOR S.A.**  
**COMPOSICIÓN DE LA CARTERA**

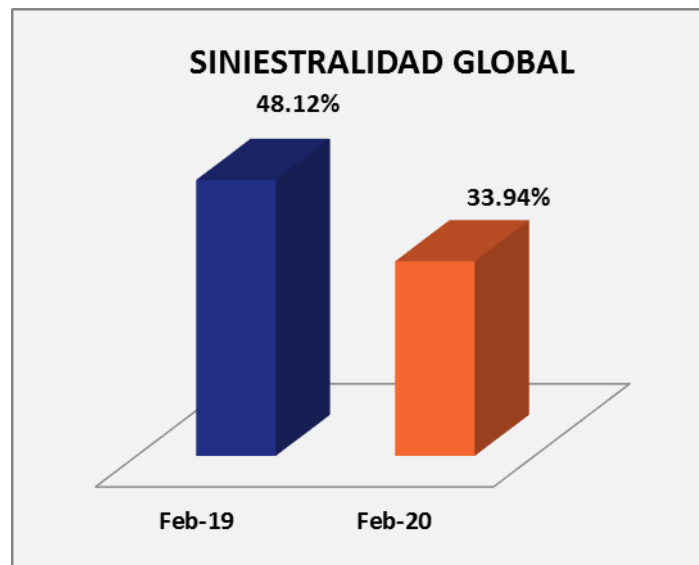


## REASEGURADORA DEL ECUADOR S.A. SINIESTRALIDAD GLOBAL

Prima Neta Emitida FEB-20	7,347,605.82
(+) Reservas de Riesgo en Curso FEB-19	11,550,507.37
(-) Reservas de Riesgo en curso FEB-20	12,804,814.99
<b>Primas devengadas:</b>	<b>6,093,298.20</b>

Siniestros Netos Pagados FEB-20	2,851,484.36
(+) Reservas para Obligaciones Pendientes FEB-20	6,775,898.33
(-) Reservas para Obligaciones Pendientes FEB-19	7,559,075.01
<b>Total Siniestros:</b>	<b>2,068,307.68</b>

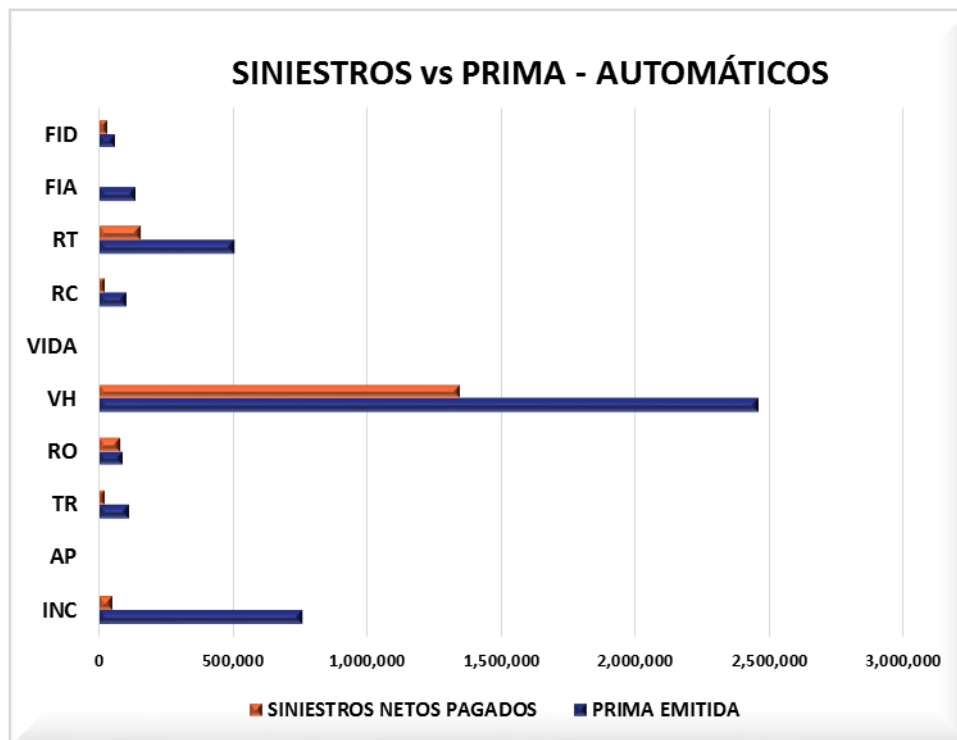
<b>Siniestralidad Feb-20</b>	<b>33.94%</b>
<b>Siniestralidad Feb-19</b>	<b>48.12%</b>



## REASEGURADORA DEL ECUADOR S.A. SINIESTRALIDAD POR RAMO

### AUTOMÁTICOS

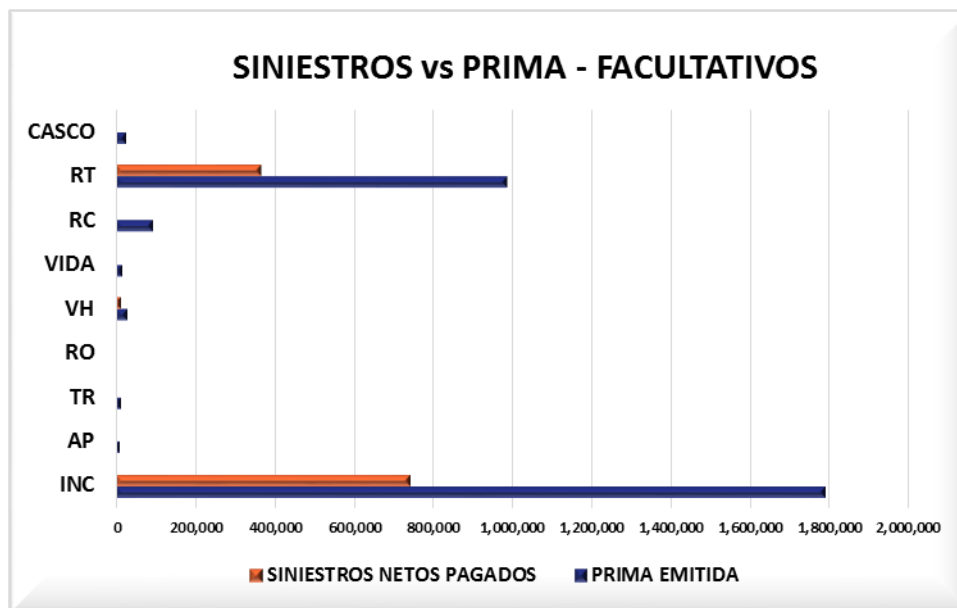
RAMO	PRIMA EMITIDA	SINIESTROS NETOS PAGADOS	%
INC	759,775	55,963	7.37%
AP	24	0	0.00%
TR	115,750	25,407	21.95%
RO	91,296	81,063	88.79%
VH	2,461,253	1,343,501	54.59%
VIDA	0	0	0.00%
RC	107,617	25,825	24.00%
RT	508,900	161,006	31.64%
FIA	142,481	1,582	1.11%
FID	61,231	33,958	55.46%
CRÉD	2,674	0	0.00%
CASCO	1,123	-3,189	-283.93%
	<b>4,252,125</b>	<b>1,725,116</b>	<b>40.57%</b>



## REASEGURADORA DEL ECUADOR S.A. SINIESTRALIDAD POR RAMO

### FACULTATIVOS

RAMO	PRIMA EMITIDA	SINIESTROS NETOS PAGADOS	%
INC	1,789,584	740,813	41.40%
AP	11,216	0	0.00%
TR	14,440	1,537	10.64%
RO	3,590	0	0.00%
VH	29,483	14,000	47.48%
VIDA	16,821		0.00%
RC	93,678	134	0.14%
RT	989,143	366,920	37.09%
CASCO	27,931	0	0.00%
	<b>2,975,885</b>	<b>1,123,404</b>	<b>37.75%</b>



## REASEGURADORA DEL ECUADOR S.A. SINIESTRALIDAD POR RAMO

### GLOBAL

RAMO	PRIMA EMITIDA	SINIESTROS NETOS PAGADOS	%
INC	2,549,359	796,776	31.25%
AP	11,240	0	0.00%
TR	130,190	26,943	20.70%
RO	94,886	81,063	85.43%
VH	2,490,737	1,357,501	54.50%
VIDA	16,821	0	0.00%
RC	201,295	25,959	12.90%
RT	1,498,043	527,926	35.24%
FIA	142,481	1,582	1.11%
FID	61,231	33,958	55.46%
CRÉD	2,674	0	0.00%
CASCO	29,054	-3,189	-10.98%
	<b>7,228,010</b>	<b>2,848,520</b>	<b>39.41%</b>

