

REASEGURADORA DEL ECUADOR S.A.
BALANCE GENERAL AL: 31 DE JULIO DEL 2016

Pág. 1/3

CÓDIGO	DESCRIPCIÓN CUENTA	
1	ACTIVO	36,888,461
11	INVERSIONES	20,355,051
1101	FINANCIERAS	19,296,064
110101	Renta Fija Tipo I a Valor Razonable	0
110102	Renta Fija Tipo I a Costo Amortizado	5,673,969
110103	Renta Fija Tipo II a Valor Razonable	0
110104	Renta Fija Tipo II a Costo Amortizado	8,125,329
110105	Renta Fija Tipo III a Valor Razonable	0
110106	Renta Fija Internacional a Valor Razonable	0
110107	Renta Fija Internacional a Costo Amortizado	590,000
110108	Renta Variable a Valor Razonable	5,005,179
110109	Renta Variable al Costo	0
110110	Renta Variable Internacional a Valor Razonable	0
110111	Renta Variable Internacional al Costo	0
110112	Otras Inversiones	0
110198	Provisión Fluctuación de Valores (Crédito)	0
110199	Deterioro Acumulado de Inversiones Finacieras (Crédito)	-98,413
1102	CAJA y BANCOS	462,267
1103	ACTIVOS FIJOS	596,721
12	DEUDORES POR PRIMAS	0
1201	PRIMAS POR COBRAR	0
120199	Provisión (Crédito)	0
1202	PRIMAS DOCUMENTADAS	0
120299	Provisión (Crédito)	0
13	DEUDORES POR REASEGUROS Y COASEGUROS	14,371,285
1301	Primas por Cobrar Reaseguros Aceptados	7,525,944
1302	Deudores por Siniestros de Reaseguros Cedidos	0
1303	Primas por Cobrar Coaseguros Aceptados	0
1304	Deudores por Siniestros de Coaseguros Cedidos	0
1305	Recuperación de Siniestros Avisados por Reaseguros Cedidos	7,255,458
1399	Deudores por reaseguros y coaseguros	-410,118
14	OTROS ACTIVOS	2,162,125
1401	DEUDAS DEL FISCO	295,186
1402	DEUDORES VARIOS	150,738
140202	Deudores Relacionados	0
140204	Otras Cuentas por Cobrar	8,614
140299	Provisión (Crédito)	0
1403	DIFERIDOS	1,716,202
2	PASIVOS	22,448,582
21	RESERVAS TECNICAS	16,965,098
2101	DE RIESGOS EN CURSO	7,354,574
210101	Primas no devengadas	7,354,574
210102	Riesgos no expirados	0
210103	Especiales para reaseguros	0
2102	RESERVAS DE SEGUROS DE VIDA	0
210201	Reservas Matemáticas-Vida Individual	0
210202	Reservas de vida en grupo y coberturas adicionales	0
210203	Otras reservas seguros de vida-Ahorro	0

REASEGURADORA DEL ECUADOR S.A.
BALANCE GENERAL AL: 31 DE JULIO DEL 2016

Pág. 2/3

CÓDIGO	DESCRIPCIÓN CUENTA	
2103	RESERVAS PARA OBLIGACIONES DE SINIESTROS PENDIENTES	9,034,233
210301	Siniestros Liquidados por Pagar Vida y Generales	0
210302	Siniestros por Liquidar	8,967,898
210303	Reserva de Siniestros Ocurredos y no Reportados	66,334
210304	Reserva para obligaciones de siniestros pendientes-Seguros Vencidos de Vida	0
210305	Reservas para obligaciones de siniestros pendientes-Dividendos Acumulados pólizas de vida	0
2104	RESERVA DE DESVIACIÓN DE SINIESTRALIDAD Y CATASTRÓFICAS	8,747
210401	Reservas Catastróficas	0
210402	Reservas Desviación de Siniestralidad y Catastróficas-Desviación de Siniestralidad	8,747
2105	Reserva de Estabilización	567,544
210501	Para ramo nuevos	0
210502	Para ramos existentes	567,544
2106	OTRAS RESERVAS	0
22	REASEGUROS Y COASEGUROS CEDIDOS	2,081,190
2201	Primas por Pagar Reaseguros Cedidos	2,081,190
2202	Acreedores por Siniestros Reaseguros Aceptados	0
2203	Primas por Pagar Coaseguros Cedidos	0
2204	Acreedores por Siniestros Coaseguros Aceptados	0
23	OTRAS PRIMAS POR PAGAR	0
2301	Primas por Pagar Asegurados	0
2302	Otras Primas	0
24	OBLIGACIONES CON INSTITUCIONES DEL SISTEMA FINANCIERO	0
2401	Corto Plazo	0
2402	Largo Plazo	0
25	OTROS PASIVOS	3,402,294
2501	IMPUESTOS, RETENCIONES Y CONTRIBUCIONES POR PAGAR	380,907
2502	CUENTAS POR PAGAR AL PERSONAL	203,559
2504	Intereses por pagar obligaciones en circulación	0
2590	OTROS PASIVOS POR PAGAR	2,817,828
259005	Proveedores	0
259006	Primas Anticipadas	0
259008	Otras Cuentas por Pagar	1,876,588
26	Valores en Circulación	0
2601	Papeles comerciales en circulación a corto plazo	0
2602	Obligaciones en circulación a largo plazo	0
3	PATRIMONIO	14,439,879
31	CAPITAL	9,030,000
3101	CAPITAL PAGADO	9,030,000
3102	CAPITAL OPERATIVO(SUCURSALES DE COMPAÑÍAS EXTRANJERAS)	0
32	RESERVAS	5,010,327
3201	LEGALES	859,975
3202	ESPECIALES	3,900,000
3203	REVALORIZACION DEL PATRIMONIO	250,352
3204	DIVIDENDOS ACCION	0
3205	OTRAS	0
3206	RESERVA DE CAPITAL	0

REASEGURADORA DEL ECUADOR S.A.
BALANCE GENERAL AL: 31 DE JULIO DEL 2016

Pág. 3/3

CÓDIGO	DESCRIPCIÓN CUENTA	
34	RESULTADOS	399,552
3401	ACUMULADOS	291,369
340101	Utilidades	470,009
340102	(Pérdidas)	-178,639
3402	DEL EJERCICIO	108,183
340201	Utilidades	108,183
340202	(Pérdidas)	0
4	EGRESOS	26,164,024
5	INGRESOS	26,272,207
(5-4)	INGRESOS-EGRESOS (Períodos intermedios)	108,183
6	CONTINGENTES	0
63	ACREEDORAS POR EL CONTRARIO	0
64	ACREEDORAS	0
7	CUENTAS DE ORDEN	14,935,815
71	DEUDORAS	14,935,815
7101	Valores en Custodia	14,935,815
7102	Valores en Garantía	0
7190	Otras	0

REASEGURADORA DEL ECUADOR S.A.
ESTADO TÉCNICO FINANCIERO
FECHA: AL 31 DE JULIO DEL 2016

Pág. 1/3

CODIGO	DESCRIPCION	
	INGRESO DEVENGADO	7,075,257
	PRIMA RETENIDA DEVENGADA	8,469,681
51-45-44	PRIMA NETA RETENIDA	10,200,607
51-45-4403	PRIMA NETA EMITIDA	12,355,676
51	PRIMA EMITIDA	12,688,544
5101	DE SEGUROS DIRECTOS	0
510101	VIDA INDIVIDUAL	0
510102	VIDA EN GRUPO	0
510103	SEGUROS GENERALES	0
5102	DE REASEGUROS ACEPTADOS	12,688,544
510201	EN EL PAÍS	12,412,559
510202	EN EL EXTERIOR	275,985
5103	DE COASEGUROS ACEPTADOS	0
45	LIQUIDACIONES Y RESCATES	332,868
44	PRIMAS DE REASEGUROS CEDIDOS	2,155,069
4401	EN EL PAÍS	0
4402	EN EL EXTERIOR	2,155,069
4403	PRIMAS DE COASEGUROS CEDIDOS	0
	AJUSTE DE RESERVA RIESGOS EN CURSO	1,730,927
480101	PRIMA NO DEVENGADA	7,354,574
480102	RIESGOS NO EXPIRADOS	0
480103	ESPECIALES PARA REASEGUROS	0
570101	PRIMA NO DEVENGADA	5,623,647
570102	RIESGOS NO EXPIRADOS	0
570103	ESPECIALES PARA REASEGUROS	0
	AJUSTE DE RESERVA DE VIDA	0
480201	RESERVA MATEMATICA-Vida individual	0
480202	VIDA EN GRUPO Y COBERTURAS ADICIONALES	0
570201	RESERVA MATEMATICA-Vida individual	0
570202	VIDA EN GRUPO Y COBERTURAS ADICIONALES	0
	AJUSTE RESERVA CATASTRÓFICA	0
480401	RESERVAS CATASTRÓFICAS	0
570401	RESERVAS CATASTRÓFICAS	0
	AJUSTE RESERVA DESVIACIÓN DE SINIESTRALIDAD	8,747
480402	DESVIACION DE SINIESTRALIDAD	8,747
570402	DESVIACION DE SINIESTRALIDAD	0
	AJUSTE RESERVA DE ESTABILIZACIÓN RAMO NUEVO (*)	0
480501	RAMOS NUEVOS	0
570501	RAMOS NUEVOS	0
	AJUSTE RESERVA DE ESTABILIZACIÓN RAMO EXISTENTE (*)	5,036
480502	RAMO EXISTENTE	567,544
570502	RAMO EXISTENTE	562,509
	AJUSTE OTRAS RESERVAS	0
4806	PARA OTRAS RESERVAS	0
5706	DE OTRAS RESERVAS	0
43	PRIMAS DE REASEGUROS NO PROPORCIONALES	1,380,641

REASEGURADORA DEL ECUADOR S.A.
ESTADO TÉCNICO FINANCIERO
FECHA: AL 31 DE JULIO DEL 2016

Pág. 2/3

CODIGO	DESCRIPCION	
	COSTO DE SINIESTROS	4,067,686
46	SINIESTROS PAGADOS	7,585,784
4601	DE SEGUROS	0
4602	DE COASEGUROS	0
4603	DE REASEGUROS ACEPTADOS	7,585,784
4604	GASTOS LIQUIDACIONES DE SINIESTROS	0
4605	PARTICIPACIÓN DE REASEGURADORES EN SALVAMENTOS	0
53	RECUPERACIONES DE SINIESTROS	4,284,019
5301 + 5302	RECUPERACIONES DE REASEGUROS Y COASEGUROS CEDIDOS	4,154,623
5303 + 5304 + 5305	SALVAMENTOS DE SEGUROS DIRECTOS, COASEGUROS Y REASEGUROS ACEPTADOS	129,396
	AJUSTE NETO DE RESERVA DE SINIESTROS	765,921
480301	SINIESTROS POR LIQUIDAR	2,215,971
570301	SINIESTROS POR LIQUIDAR	1,452,590
480302	RESERVA DE SINIESTROS OCURRIDOS Y NO REPORTADOS	67,755
570302	RESERVA DE SINIESTROS OCURRIDOS Y NO REPORTADOS	65,215
480303	DIVIDENDOS ACUMULADOS PÓLIZAS DE VIDA	0
570303	DIVIDENDOS ACUMULADOS PÓLIZAS DE VIDA	0
	RESULTADO DE INTERMEDIACION	-2,484,323
42(-)4204	COMISIONES PAGADAS	3,097,325
52(-)5204	COMISIONES RECIBIDAS	613,002
	MARGEN DE CONTRIBUCION	523,248
41-410113	GASTOS DE ADMINISTRACION	715,064
	RESULTADO TECNICO	-191,817
	RESULTADO DE INVERSIONES	578,697
5401	DE RENTA FIJA	490,809
540101	Renta Fija Tipo I a Valor Razonable	0
540102	Renta Fija Tipo I a Costo Amortizado	164,143
540103	Renta Fija Tipo II a Valor Razonable	0
540104	Renta Fija Tipo II a Costo Amortizado	300,832
540105	Renta Fija Tipo III a Valor Razonable	0
540106	Renta Fija Internacional a Valor Razonable	0
540107	Renta Fija Internacional a Costo Amortizado	25,834
540108	Ganancia en valor razonable en inversiones de renta fija	0
5402	DE RENTA VARIABLE	72,421
540201	Renta Variable Nacional a Valor Razonable	72,415
540202	Renta Variable Nacional al Costo	0
540203	Renta Variable Internacional a Valor Razonable	0
540204	Renta Variable Internacional al Costo	6
540205	Ganancia en valor razonable en inversiones de renta variable	0
5502	DIVIDENDOS DE ACCIONES	0
5602	POR VENTA DE ACTIVOS FIJOS	0
470203	POR VENTA DE ACTIVOS FIJOS	0
5601	POR VENTA, SORTEO O VENCIMIENTO DE VAL. MOBILIARIOS	15,466

REASEGURADORA DEL ECUADOR S.A.
ESTADO TÉCNICO FINANCIERO
FECHA: AL 31 DE JULIO DEL 2016

Pág. 3/3

CODIGO	DESCRIPCION	
	OTROS INGRESOS Y EGRESOS	245,934
	INGRESOS	255,411
5204	COMISIONES POR OTROS CONCEPTOS	0
5405	PRÉSTAMOS SOBRE PÓLIZAS	0
5501	INTERESES SOBRE OBLIGACIONES	0
5503	OTRAS RENTAS	0
5604	POR DEUDAS O PÉRDIDAS RECUPERADAS	255,411
	EGRESOS	9,477
420490	COMISIONES PAGADAS - OTROS	0
470101	SOBRE RESERVAS RETENIDAS POR REASEGUROS	0
470102	SOBRE PRÉSTAMOS RECIBIDOS	0
470103	SOBRE OBLIGACIONES EN CIRCULACIÓN	0
470104	SOBRE LOS CONVENIOS DE AHORRO DE SEGUROS INDIVIDUAL	0
470201	POR COMPRA, VENTA, SORTEO O CUSTODIA DE VALORES	9,477
	PROVISIONES Y CASTIGOS	302,567
470207	PÉRDIDAS POR DETERIORO DE INVERSIONES	0
470301	PROVISIÓN FLUCTUACIÓN DE VALORES	0
470302	AMORTIZACIÓN DE GASTOS DE ESTABLECIMIENTO Y ORGANIZACIÓN	0
470303	DEPRECIACIONES DE ACTIVOS FIJOS	29,365
4705	PARA CUENTAS DE DUDOSO RECAUDO	273,202
	DIFERENCIAS DE CAMBIOS	0
5603	POR DIFERENCIA EN CAMBIO	0
470202	POR DIFERENCIA EN CAMBIO	0
	RESULTADO DE EXPLOTACIÓN	330,247
	RESULTADO FUERA DE EXPLOTACIÓN	88,147
5605	INGRESOS POR OTROS CONCEPTOS	148,573
470204	EGRESOS POR OTROS CONCEPTOS	60,426
	RESULTADO ANTES DE IMPUESTO Y PARTICIPACIÓN	418,394
410113	PARTICIPACIÓN TRABAJADORES	24,476
4704	CONTRIBUCIONES E IMPUESTOS	285,736
470401	CONTRIBUCIÓN SUPERINTENDENCIA DE BANCOS	0
470402	IMPUESTOS MUNICIPALES	895
470403	IMPUESTO A LA RENTA	30,513
470404	IMPUESTO A LA SALIDA DE DIVISAS	197,050
470490	OTROS IMPUESTOS	57,278
	RESULTADO DEL EJERCICIO	108,183

REASEGURADORA DEL ECUADOR S.A.
INVERSIONES OBLIGATORIAS

INVERSIONES OBLIGATORIAS	
Capital Pagado	7,230,000
Reserva Legal	859,975
Reservas Técnicas:	9,709,640
Reservas Riesgos en Curso	7,354,574
Reserva de primas no devengadas	7,354,574
Reservas de insuficiencia de primas	567,544
Reservas Especiales para Reaseguros	0
Reservas para Seguros de Vida	0
Reservas de Seguros de Vida Individual	0
Reservas de Seguros Colectiva y coberturas adicionales	0
Otras reservas Seguros de vida - ahorro	0
Reservas para obligaciones de Siniestros Pendientes	1,778,775
Siniestros liquidados por pagar vida y generales	0
Siniestros por liquidar	8,967,898
Siniestros ocurridos y no reportados vida y generales	66,334
Seguros vencidos de vida	0
Dividendos acumulados pólizas de vida	0
(-) Recuperación de Siniestros avisados por reaseguros cedidos	7,255,458
Reservas de desviación de siniestralidad y catastróficas	8,747
Reservas Catastróficas	0
Reservas de desviación de siniestralidad	8,747
Otras Reservas	0
Primas Anticipadas pagadas	0
INVERSIÓN OBLIGATORIA	17,799,616

RESUMEN DE INVERSIONES	
INVERSIÓN OBLIGATORIA	17,799,616
INVERSIÓN ADMITIDA	19,815,642
EXCEDENTE/DEFICIENCIA	2,016,027

REASEGURADORA DEL ECUADOR S.A. INDICADORES FINANCIEROS

INDICADOR	
LIQUIDEZ	1.53
LIQUIDEZ INMEDIATA	0.88
SEGURIDAD	1.55
RENTABILIDAD PARA LOS ACCIONISTAS ROE	1.50%
RENTABILIDAD DE ACTIVOS ROA	0.61%
RENTABILIDAD SOBRE LAS OPERACIONES	0.88%
TASA DE GASTOS DE ADMINISTRACIÓN	5.79%
TASA DE GASTOS DE PRODUCCION	25.07%
TASA DE GASTOS DE OPERACIÓN	30.86%
ENDEUDAMIENTO	0.38
CESION REASEGURO	17.44%
RENTABILIDAD REASEGURO	28.44%
TASA DE SINIESTRALIDAD NETA RETENIDA DEVENGADA	48.03%
RAZON COMBINADA	102.71%
TASA DE UTILIDAD TECNICA	-2.71%

Elaborado por: Departamento de Contabilidad

REASEGURADORA DEL ECUADOR S.A.

CAPITAL ADECUADO

DESCRIPCIÓN	VALOR US\$
CAPITAL ADECUADO EN FUNCION DE PRIMAS	2,736,516
CAPITAL ADECUADO POR CARGA MEDIA DE SINIESTRALIDAD	1,536,811
REQUERIMIENTO DE CAPITAL ADECUADO (El mayor entre Primas y Siniestros)	2,736,516
CAPITAL ADECUADO PARA EL RIESGO DE CRÉDITO DE REASEGURO	0
CAPITAL ADECUADO CON FACTOR DE CORRECCIÓN POR CONCENTRACIÓN	2,736,516
TOTAL REQUERIMIENTO DE CAPITAL ADECUADO	2,736,516

PATRIMONIO TÉCNICO

PATRIMONIO TÉCNICO PRIMARIO

CAPITAL PAGADO	9,030,000
CAPITAL OPERATIVO	0
RESERVA LEGAL	859,975
RESERVAS ESPECIALES-APORTES DE ACCIONISTAS	3,900,000
RESERVAS ESPECIALES-UTILIDADES RETENIDAS PARA FUTURAS CAPITALIZACIONES (Por requerimiento del organismo de control)	0
RESERVAS - DIVIDENDOS ACCIÓN	0
RESULTADOS ACUMULADOS-UTILIDADES	0
RESULTADOS ACUMULADOS-ÉRDIDAS	0
RESERVAS DE DESVIACIÓN DE SINIESTRALIDAD Y CATASTRÓFICAS	8,747
RESULTADO DEL EJERCICIO-PÉRDIDAS (Períodos Intermedios)	0
TOTAL PATRIMONIO TÉCNICO PRIMARIO	13,798,722
DEDUCCIONES DEL PATRIMONIO TÉCNICO PRIMARIO	0
TOTAL PATRIMONIO TÉCNICO PRIMARIO DESPUÉS DE DEDUCCIONES	13,798,722

PATRIMONIO TÉCNICO SECUNDARIO

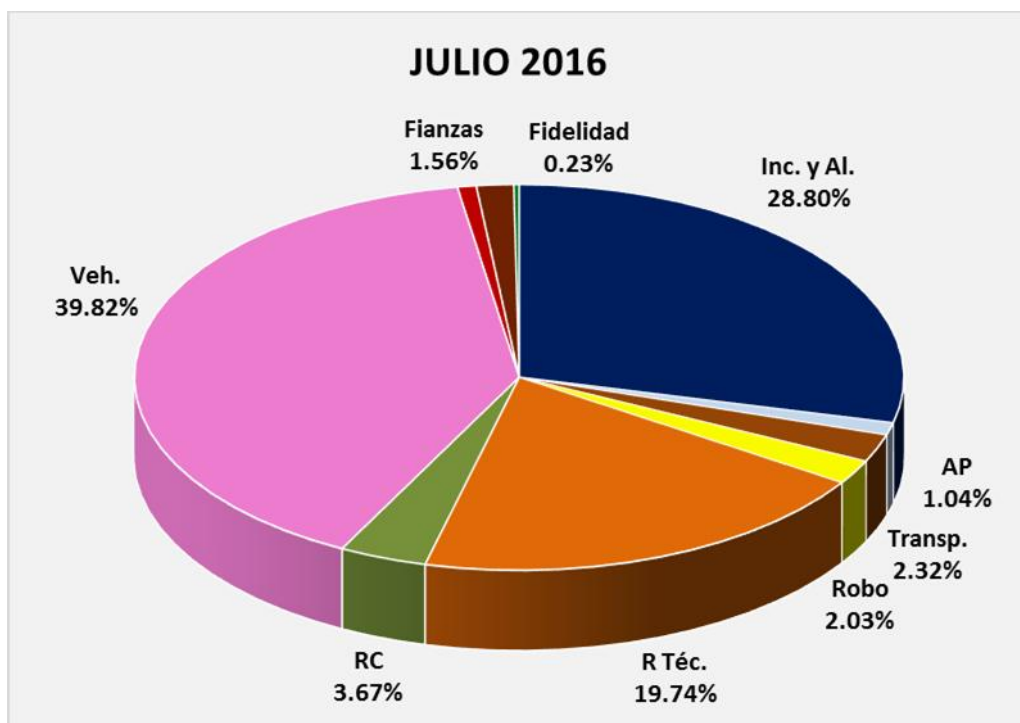
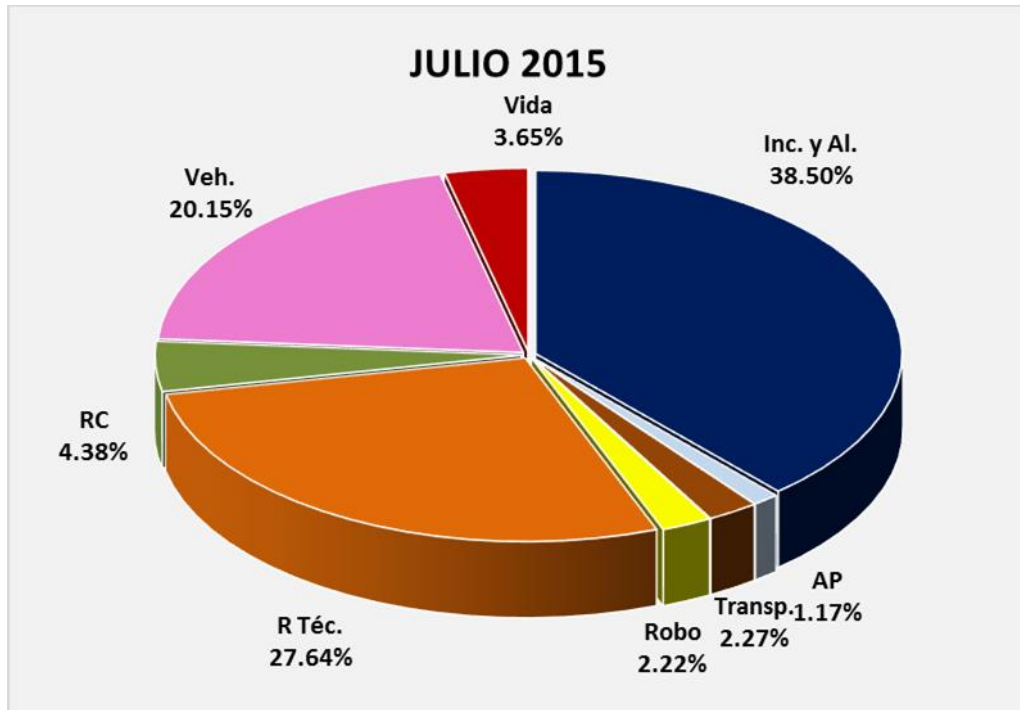
RESERVAS ESPECIALES-UTILIDADES RETENIDAS PARA FUTURAS CAPITALIZACIONES (Por requerimiento del organismo de control)	0
OTRAS RESERVAS	0
45% RESERVA DE CAPITAL	0
RESULTADOS ACUMULADOS-UTILIDADES	291,369
RESULTADOS ACUMULADOS-PÉRDIDAS	0
RESULTADOS DEL EJERCICIO-UTILIDADES (Períodos Intermedios)	108,183
TOTAL PATRIMONIO TÉCNICO SECUNDARIO	399,552

TOTAL PATRIMONIO TÉCNICO	14,198,274
---------------------------------	-------------------

EXCESO O DEFECTO DE PATRIMONIO TÉCNICO

CAPITAL ADECUADO REQUERIDO	2,736,516
PATRIMONIO TÉCNICO REPORTADO	14,198,274
EXCEDENTE/DEFICIENCIA DE PATRIMONIO TÉCNICO	11,461,758
% EXCEDENTE/DEFICIENCIA SOBRE CAPITAL ADECUADO REQUERIDO	418.84%

REASEGURADORA DEL ECUADOR S.A.
COMPOSICIÓN DE LA CARTERA

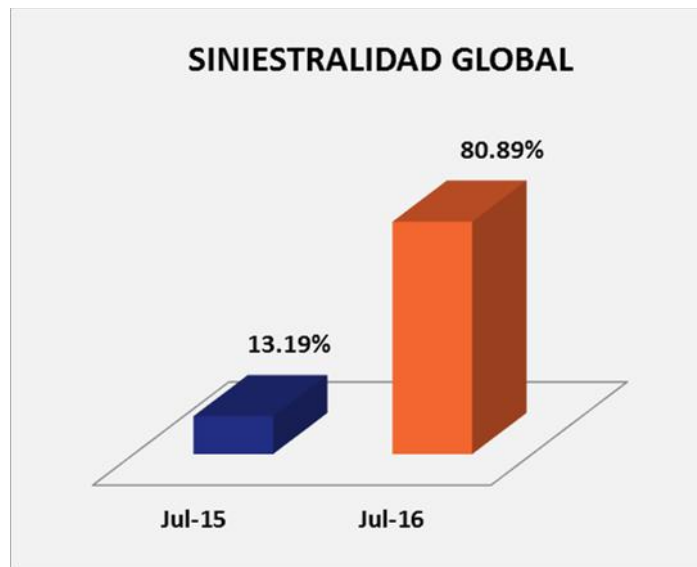


REASEGURADORA DEL ECUADOR S.A. SINIESTRALIDAD GLOBAL

Prima Neta Emitida 2016	12,355,676.46
(+) Reservas de Riesgo en Curso 2015	4,711,237.41
(-) Reservas de Riesgo en curso 2016	7,354,573.89
Primas devengadas:	9,712,340.0

Siniestros Netos Pagados 2016	7,456,388.34
(+) Reservas para Obligaciones Pendientes 2016	1,778,774.58
(-) Reservas para Obligaciones Pendientes 2015	1,378,384.39
Total Siniestros	7,856,778.53

Siniestralidad JUL-16	80.89%
Siniestralidad JUL-15	13.19%



REASEGURADORA DEL ECUADOR S.A. SINIESTRALIDAD POR RAMO

% SINIESTRALIDAD =

SINIESTROS NETOS PAGADOS
PRIMA NETA EMITIDA

RAMOS	AUTOMÁTICOS		FACULTATIVOS		GLOBAL
INCENDIO	1,930,211.54	373.45%	2,933,742.43	108.43%	150.94%
	516,855.48		2,705,609.87		
LUCRO CESANTE INCENDIO	0.00	0.00%	1,912.94	0.95%	0.86%
	21,209.07		200,533.05		
ACCIDENTES PERSONALES	19,058.79	131.95%	0.00	0.00%	54.03%
	14,444.27		20,827.30		
TRANSPORTE	36,090.79	14.12%	-1,450.59	-3.70%	11.75%
	255,573.09		39,164.32		
ROBO	32,952.22	18.75%	390.75	0.48%	13.00%
	175,778.35		80,664.03		
VEHÍCULO	1,870,619.79	37.50%	5,036.26	8.01%	37.14%
	4,987,781.65		62,899.48		
RAMOS TÉCNICOS	153,235.23	37.53%	188,625.13	9.63%	14.44%
	408,295.19		1,958,757.05		
RESPONSABILIDAD CIVIL	23,769.69	10.65%	7,414.85	3.21%	6.86%
	223,158.32		231,286.83		
VIDA	147,851.03	100.00%	0.00	0.00%	173.28%
	83,574.40		1,749.39		
FIANZAS	4,074.56	2.06%	0.00	0.00%	2.06%
	198,067.85		0.00		
FIDELIDAD	13,258.71	46.03%	0.00	0.00%	46.03%
	28,804.69		0.00		

REASEGURADORA DEL ECUADOR S.A.
SINIESTRALIDAD POR RAMO

