

REASEGURADORA DEL ECUADOR S.A.
BALANCE GENERAL AL: 31 DE JULIO DEL 2018

Pág. 1/3

CÓDIGO	DESCRIPCIÓN CUENTA	
1	ACTIVO	44,577,308
11	INVERSIONES	22,703,157
1101	FINANCIERAS	22,016,492
110101	Renta Fija Tipo I a Valor Razonable	0
110102	Renta Fija Tipo I a Costo Amortizado	3,629,339
110103	Renta Fija Tipo II a Valor Razonable	103,701
110104	Renta Fija Tipo II a Costo Amortizado	9,889,698
110105	Renta Fija Tipo III a Valor Razonable	1,468
110106	Renta Fija Internacional a Valor Razonable	0
110107	Renta Fija Internacional a Costo Amortizado	0
110108	Renta Variable a Valor Razonable	8,507,631
110109	Renta Variable al Costo	0
110110	Renta Variable Internacional a Valor Razonable	0
110111	Renta Variable Internacional al Costo	0
110112	Otras Inversiones	0
110198	Provisión Fluctuación de Valores (Crédito)	0
110199	Deterioro Acumulado de Inversiones Financieras (Crédito)	-115,345
1102	CAJA y BANCOS	232,305
1103	ACTIVOS FIJOS	454,360
12	DEUDORES POR PRIMAS	0
1201	PRIMAS POR COBRAR	0
120199	Provisión (Crédito)	0
1202	PRIMAS DOCUMENTADAS	0
120299	Provisión (Crédito)	0
13	DEUDORES POR REASEGUROS Y COASEGUROS	18,496,388
1301	Primas por Cobrar Reaseguros Aceptados	9,468,018
1302	Deudores por Siniestros de Reaseguros Cedidos	2,180,554
1303	Primas por Cobrar Coaseguros Aceptados	0
1304	Deudores por Siniestros de Coaseguros Cedidos	0
1305	Recuperación de Siniestros Avisados por Reaseguros Cedidos	7,139,802
1399	Deudores por reaseguros y coaseguros	-291,987
14	OTROS ACTIVOS	3,377,763
1401	DEUDAS DEL FISCO	736,988
1402	DEUDORES VARIOS	205,582
140202	Deudores Relacionados	0
140204	Otras Cuentas por Cobrar	26,238
140299	Provisión (Crédito)	0
1403	DIFERIDOS	2,435,194
2	PASIVOS	28,420,757
21	RESERVAS TECNICAS	19,919,125
2101	DE RIESGOS EN CURSO	10,673,059
210101	Primas no devengadas	10,673,059
210102	Riesgos no expirados	0
210103	Especiales para reaseguros	0
2102	RESERVAS DE SEGUROS DE VIDA	0
210201	Reservas Matemáticas-Vida Individual	0
210202	Reservas de vida en grupo y coberturas adicionales	0
210203	Otras reservas seguros de vida-Ahorro	0

REASEGURADORA DEL ECUADOR S.A.
BALANCE GENERAL AL: 31 DE JULIO DEL 2018

Pág. 2/3

CÓDIGO	DESCRIPCIÓN CUENTA	
2103	RESERVAS PARA OBLIGACIONES DE SINIESTROS PENDIENTES	8,609,340
210301	Siniestros Liquidados por Pagar Vida y Generales	0
210302	Siniestros por Liquidar	8,443,246
210303	Reserva de Siniestros Ocurredos y no Reportados	166,094
210304	Reserva para obligaciones de siniestros pendientes-Seguros Vencidos de Vida	0
210305	Reservas para obligaciones de siniestros pendientes-Dividendos Acumulados pólizas de vida	0
2104	RESERVA DE DESVIACIÓN DE SINIESTRALIDAD Y CATASTRÓFICAS	48,201
210401	Reservas Catastróficas	0
210402	Reservas Desviación de Siniestralidad y Catastróficas-Desviación de Siniestralidad	48,201
2105	Reserva de Estabilización	588,525
210501	Para ramo nuevos	0
210502	Para ramos existentes	588,525
2106	OTRAS RESERVAS	0
22	REASEGUROS Y COASEGUROS CEDIDOS	1,875,352
2201	Primas por Pagar Reaseguros Cedidos	1,739,985
2202	Acreeedores por Siniestros Reaseguros Aceptados	135,367
2203	Primas por Pagar Coaseguros Cedidos	0
2204	Acreeedores por Siniestros Coaseguros Aceptados	0
23	OTRAS PRIMAS POR PAGAR	0
2301	Primas por Pagar Asegurados	0
2302	Otras Primas	0
24	OBLIGACIONES CON INSTITUCIONES DEL SISTEMA FINANCIERO	0
2401	Corto Plazo	0
2402	Largo Plazo	0
25	OTROS PASIVOS	6,626,280
2501	IMPUESTOS, RETENCIONES Y CONTRIBUCIONES POR PAGAR	1,391,295
2502	CUENTAS POR PAGAR AL PERSONAL	485,168
2504	Intereses por pagar obligaciones en circulación	0
2590	OTROS PASIVOS POR PAGAR	4,748,817
259005	Proveedores	0
259006	Primas Anticipadas	0
259008	Otras Cuentas por Pagar	2,166,890
26	Valores en Circulación	0
2601	Papeles comerciales en circulación a corto plazo	0
2602	Obligaciones en circulación a largo plazo	0
3	PATRIMONIO	16,156,551
31	CAPITAL	13,000,000
3101	CAPITAL PAGADO	13,000,000
3102	CAPITAL OPERATIVO(SUCURSALES DE COMPAÑÍAS EXTRANJERAS)	0
32	RESERVAS	1,461,789
3201	LEGALES	1,174,482
3202	ESPECIALES	0
3203	REVALORIZACION DEL PATRIMONIO	250,352
3204	DIVIDENDOS ACCION	36,955
3205	OTRAS	0
3206	RESERVA DE CAPITAL	0

REASEGURADORA DEL ECUADOR S.A.
BALANCE GENERAL AL: 31 DE JULIO DEL 2018

Pág. 3/3

CÓDIGO	DESCRIPCIÓN CUENTA	
34	RESULTADOS	1,694,762
3401	ACUMULADOS	599,400
340101	Utilidades	599,400
340102	(Pérdidas)	0
3402	DEL EJERCICIO	1,095,362
340201	Utilidades	1,095,362
340202	(Pérdidas)	0
4	EGRESOS	34,376,733
5	INGRESOS	35,472,095
(5-4)	INGRESOS-EGRESOS (Períodos intermedios)	1,095,362
6	CONTINGENTES	0
63	ACREEDORAS POR EL CONTRARIO	0
64	ACREEDORAS	0
7	CUENTAS DE ORDEN	16,253,349
71	DEUDORAS	16,253,349
7101	Valores en Custodia	16,253,349
7102	Valores en Garantía	0
7190	Otras	0

REASEGURADORA DEL ECUADOR S.A.
ESTADO TÉCNICO FINANCIERO
FECHA: AL 31 DE JULIO DEL 2018

Pág. 1/3

CODIGO	DESCRIPCION	
	INGRESO DEVENGADO	10,497,541
	PRIMA RETENIDA DEVENGADA	13,502,898
51-45-44	PRIMA NETA RETENIDA	15,201,498
51-45-4403	PRIMA NETA EMITIDA	18,965,979
51	PRIMA EMITIDA	19,283,516
5101	DE SEGUROS DIRECTOS	0
510101	VIDA INDIVIDUAL	0
510102	VIDA EN GRUPO	0
510103	SEGUROS GENERALES	0
5102	DE REASEGUROS ACEPTADOS	19,283,516
510201	EN EL PAÍS	18,302,438
510202	EN EL EXTERIOR	981,078
5103	DE COASEGUROS ACEPTADOS	0
45	LIQUIDACIONES Y RESCATES	317,537
44	PRIMAS DE REASEGUROS CEDIDOS	3,764,481
4401	EN EL PAÍS	0
4402	EN EL EXTERIOR	3,764,481
4403	PRIMAS DE COASEGUROS CEDIDOS	0
	AJUSTE DE RESERVA RIESGOS EN CURSO	1,698,600
480101	PRIMA NO DEVENGADA	10,673,059
480102	RIESGOS NO EXPIRADOS	0
480103	ESPECIALES PARA REASEGUROS	0
570101	PRIMA NO DEVENGADA	8,974,458
570102	RIESGOS NO EXPIRADOS	0
570103	ESPECIALES PARA REASEGUROS	0
	AJUSTE DE RESERVA DE VIDA	0
480201	RESERVA MATEMATICA-Vida individual	0
480202	VIDA EN GRUPO Y COBERTURAS ADICIONALES	0
570201	RESERVA MATEMATICA-Vida individual	0
570202	VIDA EN GRUPO Y COBERTURAS ADICIONALES	0
	AJUSTE RESERVA CATASTRÓFICA	0
480401	RESERVAS CATASTRÓFICAS	0
570401	RESERVAS CATASTRÓFICAS	0
	AJUSTE RESERVA DESVIACIÓN DE SINIESTRALIDAD	-20,963
480402	DESVIACION DE SINIESTRALIDAD	48,201
570402	DESVIACION DE SINIESTRALIDAD	69,164
	AJUSTE RESERVA DE ESTABILIZACIÓN RAMO NUEVO (*)	0
480501	RAMOS NUEVOS	0
570501	RAMOS NUEVOS	0
	AJUSTE RESERVA DE ESTABILIZACIÓN RAMO EXISTENTE (*)	489,307
480502	RAMO EXISTENTE	588,525
570502	RAMO EXISTENTE	99,218
	AJUSTE OTRAS RESERVAS	0
4806	PARA OTRAS RESERVAS	0
5706	DE OTRAS RESERVAS	0
43	PRIMAS DE REASEGUROS NO PROPORCIONALES	2,537,012

REASEGURADORA DEL ECUADOR S.A.
ESTADO TÉCNICO FINANCIERO
FECHA: AL 31 DE JULIO DEL 2018

Pág. 2/3

CODIGO	DESCRIPCION	
	COSTO DE SINIESTROS	4,856,471
46	SINIESTROS PAGADOS	6,697,087
4601	DE SEGUROS	0
4602	DE COASEGUROS	0
4603	DE REASEGUROS ACEPTADOS	6,684,770
4604	GASTOS LIQUIDACIONES DE SINIESTROS	0
4605	PARTICIPACIÓN DE REASEGURADORES EN SALVAMENTOS	12,317
53	RECUPERACIONES DE SINIESTROS	2,030,060
5301 + 5302	RECUPERACIONES DE REASEGUROS Y COASEGUROS CEDIDOS	1,870,369
5303 + 5304 + 5305	SALVAMENTOS DE SEGUROS DIRECTOS, COASEGUROS Y REASEGUROS ACEPTADOS	159,692
	AJUSTE NETO DE RESERVA DE SINIESTROS	189,445
480301	SINIESTROS POR LIQUIDAR	2,129,690
570301	SINIESTROS POR LIQUIDAR	1,986,281
480302	RESERVA DE SINIESTROS OCURRIDOS Y NO REPORTADOS	166,094
570302	RESERVA DE SINIESTROS OCURRIDOS Y NO REPORTADOS	120,058
480303	DIVIDENDOS ACUMULADOS PÓLIZAS DE VIDA	0
570303	DIVIDENDOS ACUMULADOS PÓLIZAS DE VIDA	0
	RESULTADO DE INTERMEDIACION	-4,295,243
42(-)4204	COMISIONES PAGADAS	5,363,261
52(-)5204	COMISIONES RECIBIDAS	1,068,018
	MARGEN DE CONTRIBUCION	1,345,827
41-410113	GASTOS DE ADMINISTRACION	752,985
	RESULTADO TECNICO	592,842
	RESULTADO DE INVERSIONES	918,983
5401	DE RENTA FIJA	528,056
540101	Renta Fija Tipo I a Valor Razonable	0
540102	Renta Fija Tipo I a Costo Amortizado	118,722
540103	Renta Fija Tipo II a Valor Razonable	0
540104	Renta Fija Tipo II a Costo Amortizado	409,335
540105	Renta Fija Tipo III a Valor Razonable	0
540106	Renta Fija Internacional a Valor Razonable	0
540107	Renta Fija Internacional a Costo Amortizado	0
540108	Ganancia en valor razonable en inversiones de renta fija	0
5402	DE RENTA VARIABLE	354,654
540201	Renta Variable Nacional a Valor Razonable	255,694
540202	Renta Variable Nacional al Costo	0
540203	Renta Variable Internacional a Valor Razonable	0
540204	Renta Variable Internacional al Costo	295
540205	Ganancia en valor razonable en inversiones de renta variable	153,600
470206	Pérdida en valor razonable en inversiones de renta variable	54,935
5502	DIVIDENDOS DE ACCIONES	0
5602	POR VENTA DE ACTIVOS FIJOS	13,681
470203	POR VENTA DE ACTIVOS FIJOS	0
5601	POR VENTA, SORTEO O VENCIMIENTO DE VAL. MOBILIARIOS	22,593

REASEGURADORA DEL ECUADOR S.A.
ESTADO TÉCNICO FINANCIERO
FECHA: AL 31 DE JULIO DEL 2018

Pág. 3/3

CODIGO	DESCRIPCION	
	OTROS INGRESOS Y EGRESOS	107,694
	INGRESOS	122,880
5204	COMISIONES POR OTROS CONCEPTOS	0
5405	PRÉSTAMOS SOBRE PÓLIZAS	0
5501	INTERESES SOBRE OBLIGACIONES	0
5503	OTRAS RENTAS	0
5604	POR DEUDAS O PÉRDIDAS RECUPERADAS	122,880
	EGRESOS	15,186
420490	COMISIONES PAGADAS - OTROS	0
470101	SOBRE RESERVAS RETENIDAS POR REASEGUROS	0
470102	SOBRE PRÉSTAMOS RECIBIDOS	0
470103	SOBRE OBLIGACIONES EN CIRCULACIÓN	0
470104	SOBRE LOS CONVENIOS DE AHORRO DE SEGUROS INDIVIDUAL	0
470201	POR COMPRA, VENTA, SORTEO O CUSTODIA DE VALORES	15,186
	PROVISIONES Y CASTIGOS	198,953
470207	PÉRDIDAS POR DETERIORO DE INVERSIONES	10,159
470301	PROVISIÓN FLUCTUACIÓN DE VALORES	0
470302	AMORTIZACIÓN DE GASTOS DE ESTABLECIMIENTO Y ORGANIZACIÓN	0
470303	DEPRECIACIONES DE ACTIVOS FIJOS	28,059
4705	PARA CUENTAS DE DUDOSO RECAUDO	160,736
	DIFERENCIAS DE CAMBIOS	0
5603	POR DIFERENCIA EN CAMBIO	0
470202	POR DIFERENCIA EN CAMBIO	0
	RESULTADO DE EXPLOTACIÓN	1,420,565
	RESULTADO FUERA DE EXPLOTACIÓN	724,272
5605	INGRESOS POR OTROS CONCEPTOS	744,523
470204	EGRESOS POR OTROS CONCEPTOS	20,251
	RESULTADO ANTES DE IMPUESTO Y PARTICIPACIÓN	2,144,838
410113	PARTICIPACIÓN TRABAJADORES	257,732
4704	CONTRIBUCIONES E IMPUESTOS	791,744
470401	CONTRIBUCIÓN SUPERINTENDENCIA DE BANCOS	0
470402	IMPUESTOS MUNICIPALES	47,176
470403	IMPUESTO A LA RENTA	365,121
470404	IMPUESTO A LA SALIDA DE DIVISAS	309,337
470490	OTROS IMPUESTOS	70,110
	RESULTADO DEL EJERCICIO	1,095,362

REASEGURADORA DEL ECUADOR S.A.
INVERSIONES OBLIGATORIAS

INVERSIONES OBLIGATORIAS	
Capital Pagado	7,800,000
Reserva Legal	704,689
Reservas Técnicas:	12,779,323
Reservas Riesgos en Curso	10,673,059
Reserva de primas no devengadas	10,673,059
Reservas de insuficiencia de primas	588,525
Reservas Especiales para Reaseguros	0
Reservas para Seguros de Vida	0
Reservas de Seguros de Vida Individual	0
Reservas de Seguros Colectiva y coberturas adicionales	0
Otras reservas Seguros de vida - ahorro	0
Reservas para obligaciones de Siniestros Pendientes	1,469,538
Siniestros liquidados por pagar vida y generales	0
Siniestros por liquidar	8,443,246
Siniestros ocurridos y no reportados vida y generales	166,094
Seguros vencidos de vida	0
Dividendos acumulados pólizas de vida	0
(-) Recuperación de Siniestros avisados por reaseguros cedidos	7,139,802
Reservas de desviación de siniestralidad y catastróficas	48,201
Reservas Catastróficas	0
Reservas de desviación de siniestralidad	48,201
Otras Reservas	0
Primas Anticipadas pagadas	0
Patrimonio al 31 de diciembre del año inmediato anterior	16,865,219
INVERSIÓN OBLIGATORIA	21,284,012

RESUMEN DE INVERSIONES	
INVERSIÓN OBLIGATORIA	21,284,012
INVERSIÓN ADMITIDA	22,397,811
EXCEDENTE/DEFICIENCIA	1,113,799

REASEGURADORA DEL ECUADOR S.A. INDICADORES FINANCIEROS

INDICADOR	
LIQUIDEZ	1.44
LIQUIDEZ INMEDIATA	0.78
SEGURIDAD	1.46
RENTABILIDAD PARA LOS ACCIONISTAS ROE	11.77%
RENTABILIDAD DE ACTIVOS ROA	4.41%
RENTABILIDAD SOBRE LAS OPERACIONES	5.78%
TASA DE GASTOS DE ADMINISTRACIÓN	3.97%
TASA DE GASTOS DE PRODUCCION	28.28%
TASA DE GASTOS DE OPERACIÓN	32.25%
ENDEUDAMIENTO	0.53
CESION REASEGURO	19.85%
RENTABILIDAD REASEGURO	28.37%
TASA DE SINIESTRALIDAD NETA RETENIDA DEVENGADA	35.97%
RAZON COMBINADA	94.35%
TASA DE UTILIDAD TECNICA	5.65%

Elaborado por: Departamento de Contabilidad

REASEGURADORA DEL ECUADOR S.A.

CAPITAL ADECUADO

DESCRIPCIÓN	VALOR US\$
CAPITAL ADECUADO EN FUNCION DE PRIMAS	5,608,026
CAPITAL ADECUADO POR CARGA MEDIA DE SINIESTRALIDAD	3,371,701
REQUERIMIENTO DE CAPITAL ADECUADO (El mayor entre Primas y Siniestros)	5,608,026
CAPITAL ADECUADO PARA EL RIESGO DE CRÉDITO DE REASEGURO	0
CAPITAL ADECUADO CON FACTOR DE CORRECCIÓN POR CONCENTRACIÓN	5,608,026
TOTAL REQUERIMIENTO DE CAPITAL ADECUADO	5,608,026

PATRIMONIO TÉCNICO

PATRIMONIO TÉCNICO PRIMARIO

CAPITAL PAGADO	13,000,000
CAPITAL OPERATIVO	0
RESERVA LEGAL	1,174,482
RESERVAS ESPECIALES-APORTES DE ACCIONISTAS	0
RESERVAS ESPECIALES-UTILIDADES RETENIDAS PARA FUTURAS CAPITALIZACIONES (Por requerimiento del organismo de control)	0
DIVIDENDOS ACCIÓN	36,955
RESULTADOS ACUMULADOS-UTILIDADES	0
RESULTADOS ACUMULADOS-ÉRDIDAS	0
RESERVAS DE DESVIACIÓN DE SINIESTRALIDAD Y CATASTRÓFICAS	48,201
RESULTADO DEL EJERCICIO-PÉRDIDAS (5-4 Períodos Intermedios)	0
TOTAL PATRIMONIO TÉCNICO PRIMARIO	14,259,638
DEDUCCIONES DEL PATRIMONIO TÉCNICO PRIMARIO	0
TOTAL PATRIMONIO TÉCNICO PRIMARIO DESPUÉS DE DEDUCCIONES	14,259,638

PATRIMONIO TÉCNICO SECUNDARIO

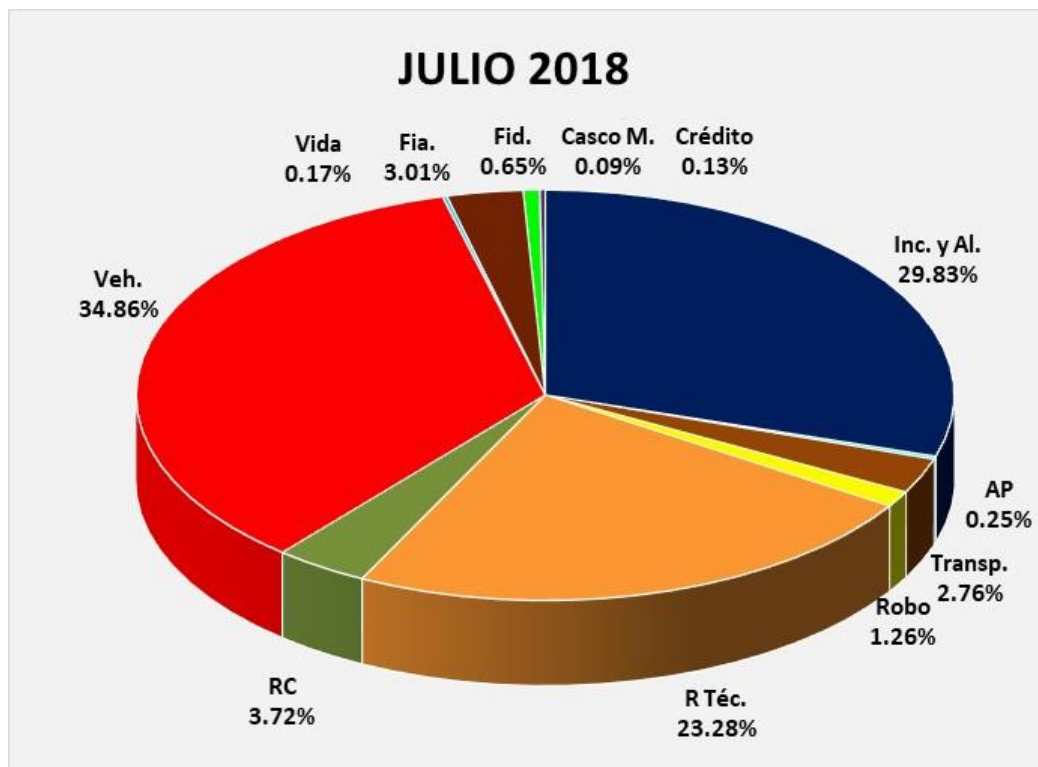
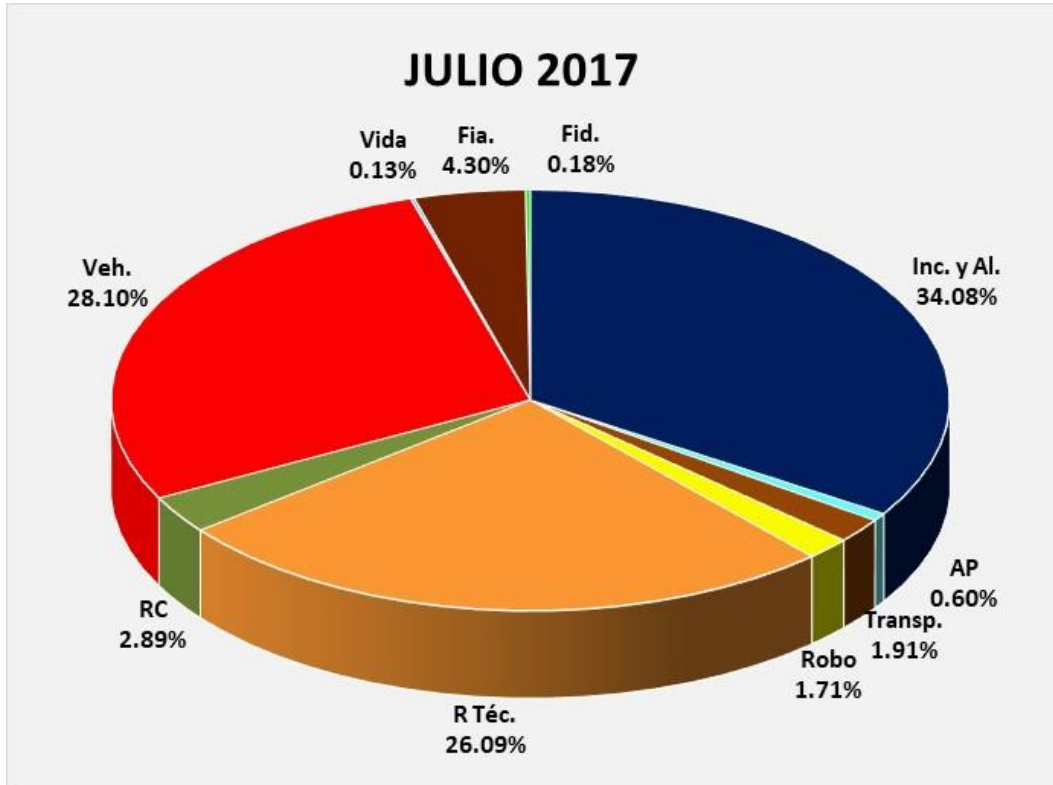
RESERVAS ESPECIALES-UTILIDADES RETENIDAS PARA FUTURAS CAPITALIZACIONES (Por requerimiento del organismo de control)	0
OTRAS RESERVAS	0
45% RESERVA DE CAPITAL	0
RESULTADOS ACUMULADOS-UTILIDADES	599,400
RESULTADOS ACUMULADOS-PÉRDIDAS	0
RESULTADOS DEL EJERCICIO-UTILIDADES (5-4 Períodos Intermedios)	1,095,362
TOTAL PATRIMONIO TÉCNICO SECUNDARIO	1,694,762

TOTAL PATRIMONIO TÉCNICO	15,954,400
---------------------------------	-------------------

EXCESO O DEFECTO DE PATRIMONIO TÉCNICO

CAPITAL ADECUADO REQUERIDO	5,608,026
PATRIMONIO TÉCNICO REPORTADO	15,954,400
EXCEDENTE/DEFICIENCIA DE PATRIMONIO TÉCNICO	10,346,374
% EXCEDENTE/DEFICIENCIA SOBRE CAPITAL ADECUADO REQUERIDO	184.49%

REASEGURADORA DEL ECUADOR S.A.
COMPOSICIÓN DE LA CARTERA

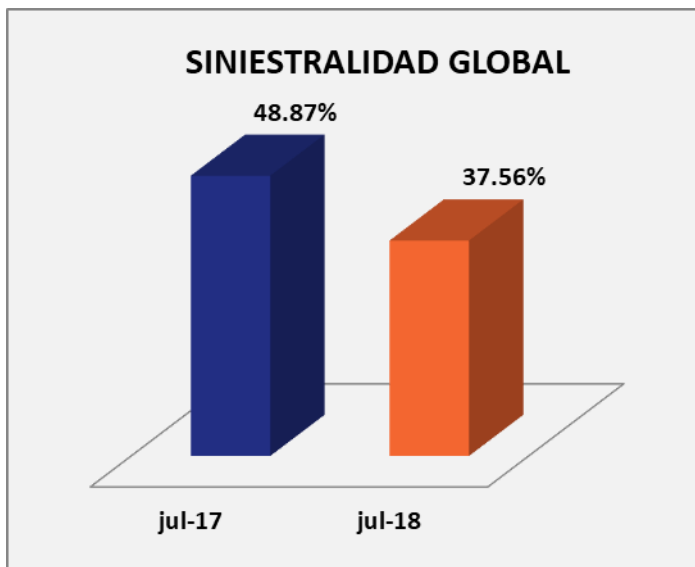


REASEGURADORA DEL ECUADOR S.A. SINIESTRALIDAD GLOBAL

Prima Neta Emitida jul-18	18,965,979.16
(+) Reservas de Riesgo en Curso jul-17	7,697,996.71
(-) Reservas de Riesgo en curso jul-18	10,673,058.66
Primas devengadas:	15,990,917.21

Siniestros Netos Pagados jul-18	6,537,395.51
(+) Reservas para Obligaciones Pendientes jul-18	1,469,537.83
(-) Reservas para Obligaciones Pendientes jul-17	2,001,533.80
Total Siniestros:	6,005,399.54

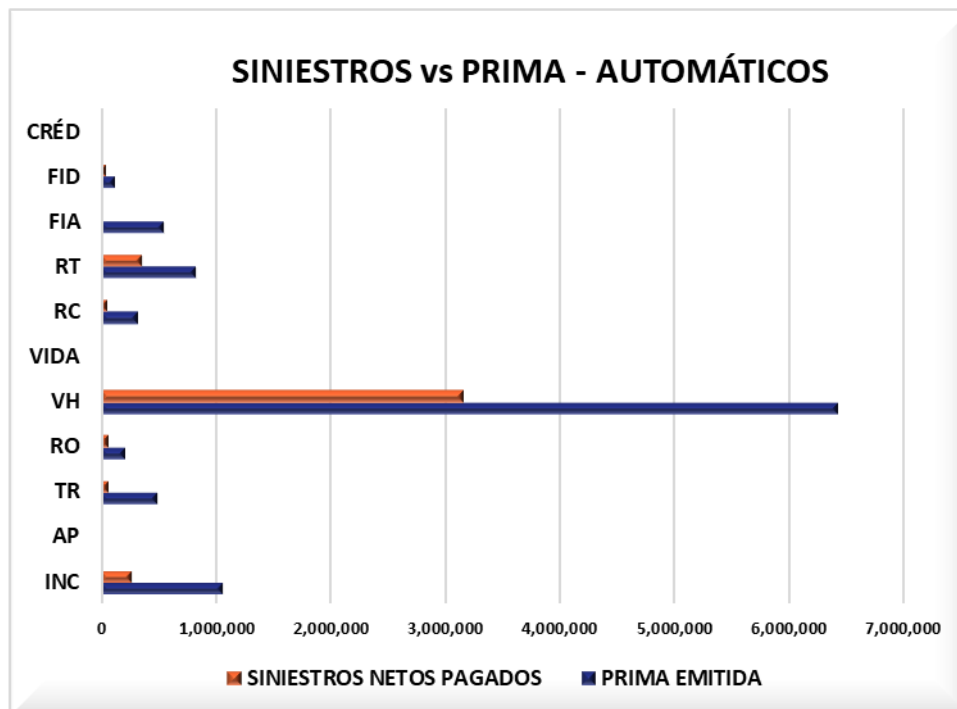
Siniestralidad jul-18	37.56%
Siniestralidad jul-17	48.87%



REASEGURADORA DEL ECUADOR S.A. SINIESTRALIDAD POR RAMO

AUTOMÁTICOS

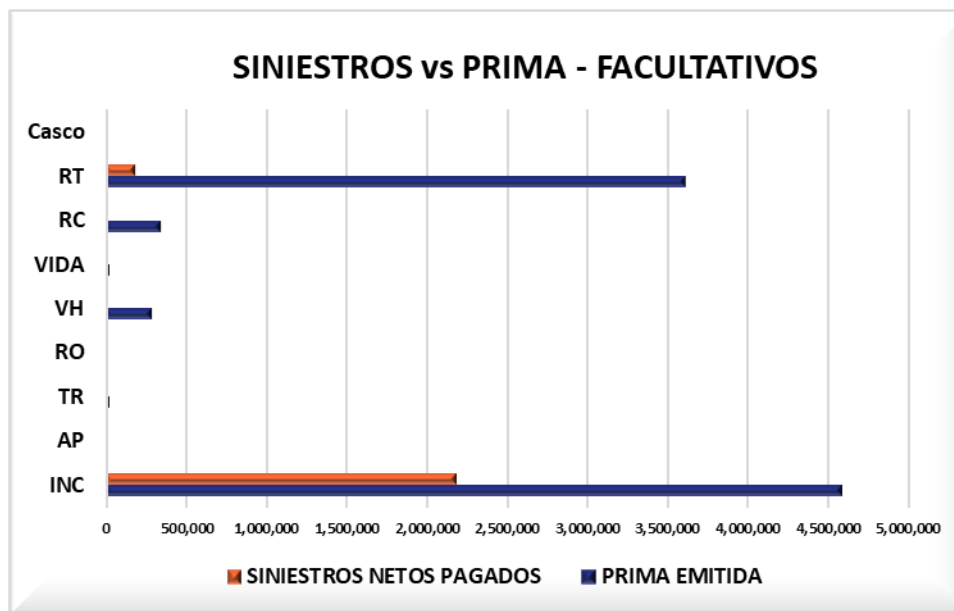
RAMO	PRIMA EMITIDA	SINIESTROS NETOS PAGADOS	%
INC	1,068,857	274,381	25.67%
AP	13,166	19	0.14%
TR	495,581	63,671	12.85%
RO	213,979	70,442	32.92%
VH	6,427,304	3,163,711	49.22%
VIDA	5,352	212	3.97%
RC	330,801	53,938	16.31%
RT	835,574	362,062	43.33%
FIA	549,840	22,800	4.15%
FID	119,180	41,622	34.92%
CRÉD	24,935	0	0.00%
	10,084,569	4,052,858	40.19%



REASEGURADORA DEL ECUADOR S.A. SINIESTRALIDAD POR RAMO

FACULTATIVOS

RAMO	PRIMA EMITIDA	SINIESTROS NETOS PAGADOS	%
INC	4,588,204	2,183,643	47.59%
AP	10,872	0	0.00%
TR	25,988	22,693	87.32%
RO	18,371	1,968	10.71%
VH	294,919	705	0.24%
VIDA	27,995	0	0.00%
RC	348,415	0	0.00%
RT	3,616,812	187,318	5.18%
Casco	15,096	0	0.00%
	8,946,672	2,396,326	26.78%



REASEGURADORA DEL ECUADOR S.A. SINIESTRALIDAD POR RAMO

GLOBAL

RAMO	PRIMA EMITIDA	SINIESTROS NETOS PAGADOS	%
INC	5,657,061	2,458,024	43.45%
AP	24,038	19	0.08%
TR	521,569	86,363	16.56%
RO	232,350	72,410	31.16%
VH	6,722,223	3,164,415	47.07%
VIDA	33,348	212	0.64%
RC	679,216	53,938	7.94%
RT	4,452,386	549,380	12.34%
FIA	549,840	22,800	4.15%
FID	119,180	41,622	34.92%
Casco	15,096	0	0.00%
CRÉD	24,935	0	0.00%
	19,031,241	6,449,185	33.89%

