

REASEGURADORA DEL ECUADOR S.A.
BALANCE GENERAL AL: 31 DE JULIO DEL 2020

Pág. 1/3

CÓDIGO	DESCRIPCIÓN CUENTA	
1	ACTIVO	54,538,012
11	INVERSIONES	31,377,730
1101	FINANCIERAS	30,649,385
110101	Renta Fija Tipo I a Valor Razonable	1,606,612
110102	Renta Fija Tipo I a Costo Amortizado	4,419,952
110103	Renta Fija Tipo II a Valor Razonable	0
110104	Renta Fija Tipo II a Costo Amortizado	12,318,434
110105	Renta Fija Tipo III a Valor Razonable	0
110106	Renta Fija Internacional a Valor Razonable	0
110107	Renta Fija Internacional a Costo Amortizado	0
110108	Renta Variable a Valor Razonable	12,505,842
110109	Renta Variable al Costo	0
110110	Renta Variable Internacional a Valor Razonable	0
110111	Renta Variable Internacional al Costo	0
110112	Otras Inversiones	0
110198	Provisión Fluctuación de Valores (Crédito)	0
110199	Deterioro Acumulado de Inversiones Financieras (Crédito)	-201,455
1102	CAJA y BANCOS	349,646
1103	ACTIVOS FIJOS	378,699
12	DEUDORES POR PRIMAS	0
1201	PRIMAS POR COBRAR	0
120199	Provisión (Crédito)	0
1202	PRIMAS DOCUMENTADAS	0
120299	Provisión (Crédito)	0
13	DEUDORES POR REASEGUROS Y COASEGUROS	19,508,690
1301	Primas por Cobrar Reaseguros Aceptados	10,544,372
1302	Deudores por Siniestros de Reaseguros Cedidos	2,426,674
1303	Primas por Cobrar Coaseguros Aceptados	0
1304	Deudores por Siniestros de Coaseguros Cedidos	0
1305	Recuperación de Siniestros Avisados por Reaseguros Cedidos	6,899,985
1399	Deudores por reaseguros y coaseguros	-362,340
14	OTROS ACTIVOS	3,651,591
1401	DEUDAS DEL FISCO	271,150
1402	DEUDORES VARIOS	363,926
140202	Deudores Relacionados	0
140204	Otras Cuentas por Cobrar	104
140299	Provisión (Crédito)	0
1403	DIFERIDOS	3,016,516
2	PASIVOS	35,004,793
21	RESERVAS TECNICAS	22,062,194
2101	DE RIESGOS EN CURSO	10,732,706
210101	Primas no devengadas	10,732,706
210102	Riesgos no expirados	0
210103	Especiales para reaseguros	0
2102	RESERVAS DE SEGUROS DE VIDA	0
210201	Reservas Matemáticas-Vida Individual	0
210202	Reservas de vida en grupo y coberturas adicionales	0
210203	Otras reservas seguros de vida-Ahorro	0

REASEGURADORA DEL ECUADOR S.A.
BALANCE GENERAL AL: 31 DE JULIO DEL 2020

Pág. 2/3

CÓDIGO	DESCRIPCIÓN CUENTA	
2103	RESERVAS PARA OBLIGACIONES DE SINIESTROS PENDIENTES	10,706,246
210301	Siniestros Liquidados por Pagar Vida y Generales	0
210302	Siniestros por Liquidar	10,541,255
210303	Reserva de Siniestros Ocurredos y no Reportados	164,990
210304	Reserva para obligaciones de siniestros pendientes-Seguros Vencidos de Vida	0
210305	Reservas para obligaciones de siniestros pendientes-Dividendos Acumulados pólizas de vida	0
2104	RESERVA DE DESVIACIÓN DE SINIESTRALIDAD Y CATASTRÓFICAS	36,602
210401	Reservas Catastróficas	0
210402	Reservas Desviación de Siniestralidad y Catastróficas-Desviación de Siniestralidad	36,602
2105	Reserva de Estabilización	586,639
210501	Para ramo nuevos	0
210502	Para ramos existentes	586,639
2106	OTRAS RESERVAS	0
22	REASEGUROS Y COASEGUROS CEDIDOS	2,530,480
2201	Primas por Pagar Reaseguros Cedidos	2,512,372
2202	Acreeedores por Siniestros Reaseguros Aceptados	18,108
2203	Primas por Pagar Coaseguros Cedidos	0
2204	Acreeedores por Siniestros Coaseguros Aceptados	0
23	OTRAS PRIMAS POR PAGAR	0
2301	Primas por Pagar Asegurados	0
2302	Otras Primas	0
24	OBLIGACIONES CON INSTITUCIONES DEL SISTEMA FINANCIERO	0
2401	Corto Plazo	0
2402	Largo Plazo	0
25	OTROS PASIVOS	10,412,118
2501	IMPUESTOS, RETENCIONES Y CONTRIBUCIONES POR PAGAR	1,694,325
2502	CUENTAS POR PAGAR AL PERSONAL	1,039,563
2504	Intereses por pagar obligaciones en circulación	0
2590	OTROS PASIVOS POR PAGAR	7,678,231
259005	Proveedores	0
259006	Primas Anticipadas	0
259008	Otras Cuentas por Pagar	3,576,015
26	Valores en Circulación	0
2601	Papeles comerciales en circulación a corto plazo	0
2602	Obligaciones en circulación a largo plazo	0
3	PATRIMONIO	19,533,219
31	CAPITAL	13,000,000
3101	CAPITAL PAGADO	13,000,000
3102	CAPITAL OPERATIVO(SUCURSALES DE COMPAÑÍAS EXTRANJERAS)	0
32	RESERVAS	2,141,448
3201	LEGALES	1,781,686
3202	ESPECIALES	0
3203	REVALORIZACION DEL PATRIMONIO	250,352
3204	DIVIDENDOS ACCION	109,410
3205	OTRAS	0
3206	RESERVA DE CAPITAL	0

REASEGURADORA DEL ECUADOR S.A.
BALANCE GENERAL AL: 31 DE JULIO DEL 2020

Pág. 3/3

CÓDIGO	DESCRIPCIÓN CUENTA	
34	RESULTADOS	4,391,771
3401	ACUMULADOS	1,317,838
340101	Utilidades	1,317,838
340102	(Pérdidas)	0
3402	DEL EJERCICIO	3,073,934
340201	Utilidades	3,073,934
340202	(Pérdidas)	0
4	EGRESOS	38,521,792
5	INGRESOS	41,595,726
(5-4)	INGRESOS-EGRESOS (Períodos intermedios)	3,073,934
6	CONTINGENTES	0
63	ACREEDORAS POR EL CONTRARIO	0
64	ACREEDORAS	0
7	CUENTAS DE ORDEN	19,965,085
71	DEUDORAS	19,965,085
7101	Valores en Custodia	19,965,085
7102	Valores en Garantía	0
7190	Otras	0

REASEGURADORA DEL ECUADOR S.A.
ESTADO TÉCNICO FINANCIERO
FECHA: AL 31 DE JULIO DEL 2020

Pág. 1/3

CODIGO	DESCRIPCION	
	INGRESO DEVENGADO	13,482,862
	PRIMA RETENIDA DEVENGADA	17,656,995
51-45-44	PRIMA NETA RETENIDA	16,145,492
51-45-4403	PRIMA NETA EMITIDA	19,462,871
51	PRIMA EMITIDA	20,023,284
5101	DE SEGUROS DIRECTOS	0
510101	VIDA INDIVIDUAL	0
510102	VIDA EN GRUPO	0
510103	SEGUROS GENERALES	0
5102	DE REASEGUROS ACEPTADOS	20,023,284
510201	EN EL PAÍS	19,375,873
510202	EN EL EXTERIOR	647,411
5103	DE COASEGUROS ACEPTADOS	0
45	LIQUIDACIONES Y RESCATES	560,412
44	PRIMAS DE REASEGUROS CEDIDOS	3,317,379
4401	EN EL PAÍS	0
4402	EN EL EXTERIOR	3,317,379
4403	PRIMAS DE COASEGUROS CEDIDOS	0
	AJUSTE DE RESERVA RIESGOS EN CURSO	-1,511,503
480101	PRIMA NO DEVENGADA	10,732,706
480102	RIESGOS NO EXPIRADOS	0
480103	ESPECIALES PARA REASEGUROS	0
570101	PRIMA NO DEVENGADA	12,244,209
570102	RIESGOS NO EXPIRADOS	0
570103	ESPECIALES PARA REASEGUROS	0
	AJUSTE DE RESERVA DE VIDA	0
480201	RESERVA MATEMATICA-Vida individual	0
480202	VIDA EN GRUPO Y COBERTURAS ADICIONALES	0
570201	RESERVA MATEMATICA-Vida individual	0
570202	VIDA EN GRUPO Y COBERTURAS ADICIONALES	0
	AJUSTE RESERVA CATASTRÓFICA	0
480401	RESERVAS CATASTRÓFICAS	0
570401	RESERVAS CATASTRÓFICAS	0
	AJUSTE RESERVA DESVIACIÓN DE SINIESTRALIDAD	36,602
480402	DESVIACION DE SINIESTRALIDAD	36,602
570402	DESVIACION DE SINIESTRALIDAD	0
	AJUSTE RESERVA DE ESTABILIZACIÓN RAMO NUEVO (*)	0
480501	RAMOS NUEVOS	0
570501	RAMOS NUEVOS	0
	AJUSTE RESERVA DE ESTABILIZACIÓN RAMO EXISTENTE (*)	413,330
480502	RAMO EXISTENTE	586,639
570502	RAMO EXISTENTE	173,309
	AJUSTE OTRAS RESERVAS	0
4806	PARA OTRAS RESERVAS	0
5706	DE OTRAS RESERVAS	0
43	PRIMAS DE REASEGUROS NO PROPORCIONALES	3,724,199

REASEGURADORA DEL ECUADOR S.A.
ESTADO TÉCNICO FINANCIERO
FECHA: AL 31 DE JULIO DEL 2020

Pág. 2/3

CODIGO	DESCRIPCION	
	COSTO DE SINIESTROS	5,379,405
46	SINIESTROS PAGADOS	7,235,778
4601	DE SEGUROS	0
4602	DE COASEGUROS	0
4603	DE REASEGUROS ACEPTADOS	7,223,459
4604	GASTOS LIQUIDACIONES DE SINIESTROS	0
4605	PARTICIPACIÓN DE REASEGURADORES EN SALVAMENTOS	12,319
53	RECUPERACIONES DE SINIESTROS	2,090,392
5301 + 5302	RECUPERACIONES DE REASEGUROS Y COASEGUROS CEDIDOS	1,489,802
5303 + 5304 + 5305	SALVAMENTOS DE SEGUROS DIRECTOS, COASEGUROS Y REASEGUROS ACEPTADOS	600,590
	AJUSTE NETO DE RESERVA DE SINIESTROS	234,020
480301	SINIESTROS POR LIQUIDAR	3,524,013
570301	SINIESTROS POR LIQUIDAR	3,049,349
480302	RESERVA DE SINIESTROS OCURRIDOS Y NO REPORTADOS	164,990
570302	RESERVA DE SINIESTROS OCURRIDOS Y NO REPORTADOS	405,635
480303	DIVIDENDOS ACUMULADOS PÓLIZAS DE VIDA	0
570303	DIVIDENDOS ACUMULADOS PÓLIZAS DE VIDA	0
	RESULTADO DE INTERMEDIACION	-4,205,918
42(-)4204	COMISIONES PAGADAS	5,168,017
52(-)5204	COMISIONES RECIBIDAS	962,099
	MARGEN DE CONTRIBUCION	3,897,539
41-410113	GASTOS DE ADMINISTRACION	835,604
	RESULTADO TECNICO	3,061,935
	RESULTADO DE INVERSIONES	1,907,562
5401	DE RENTA FIJA	767,480
540101	Renta Fija Tipo I a Valor Razonable	6,641
540102	Renta Fija Tipo I a Costo Amortizado	175,523
540103	Renta Fija Tipo II a Valor Razonable	964
540104	Renta Fija Tipo II a Costo Amortizado	583,885
540105	Renta Fija Tipo III a Valor Razonable	466
540106	Renta Fija Internacional a Valor Razonable	0
540107	Renta Fija Internacional a Costo Amortizado	0
540108	Ganancia en valor razonable en inversiones de renta fija	0
5402	DE RENTA VARIABLE	1,137,777
540201	Renta Variable Nacional a Valor Razonable	301,297
540202	Renta Variable Nacional al Costo	0
540203	Renta Variable Internacional a Valor Razonable	0
540204	Renta Variable Internacional al Costo	5
540205	Ganancia en valor razonable en inversiones de renta variable	1,101,966
470206	Pérdida en valor razonable en inversiones de renta variable	214,379
470207	Pérdida por deterioro de inversión	51,112
5502	DIVIDENDOS DE ACCIONES	0
5602	POR VENTA DE ACTIVOS FIJOS	0
470203	POR VENTA DE ACTIVOS FIJOS	0
5601	POR VENTA, SORTEO O VENCIMIENTO DE VAL. MOBILIARIOS	2,305

REASEGURADORA DEL ECUADOR S.A.
ESTADO TÉCNICO FINANCIERO
FECHA: AL 31 DE JULIO DEL 2020

Pág. 3/3

CODIGO	DESCRIPCION	
	OTROS INGRESOS Y EGRESOS	-9,631
	INGRESOS	5,096
5204	COMISIONES POR OTROS CONCEPTOS	0
5405	PRÉSTAMOS SOBRE PÓLIZAS	0
5501	INTERESES SOBRE OBLIGACIONES	0
5503	OTRAS RENTAS	0
5604	POR DEUDAS O PÉRDIDAS RECUPERADAS	5,096
	EGRESOS	14,727
420490	COMISIONES PAGADAS - OTROS	0
470101	SOBRE RESERVAS RETENIDAS POR REASEGUROS	0
470102	SOBRE PRÉSTAMOS RECIBIDOS	0
470103	SOBRE OBLIGACIONES EN CIRCULACIÓN	0
470104	SOBRE LOS CONVENIOS DE AHORRO DE SEGUROS INDIVIDUAL	0
470201	POR COMPRA, VENTA, SORTEO O CUSTODIA DE VALORES	14,727
	PROVISIONES Y CASTIGOS	35,596
470301	PROVISIÓN FLUCTUACIÓN DE VALORES	0
470302	AMORTIZACIÓN DE GASTOS DE ESTABLECIMIENTO Y ORGANIZACIÓN	0
470303	DEPRECIACIONES DE ACTIVOS FIJOS	24,268
4705	PARA CUENTAS DE DUDOSO RECAUDO	11,328
	DIFERENCIAS DE CAMBIOS	0
5603	POR DIFERENCIA EN CAMBIO	0
470202	POR DIFERENCIA EN CAMBIO	0
	RESULTADO DE EXPLOTACIÓN	4,924,270
	RESULTADO FUERA DE EXPLOTACIÓN	405,958
5605	INGRESOS POR OTROS CONCEPTOS	469,300
470204	EGRESOS POR OTROS CONCEPTOS	63,342
	RESULTADO ANTES DE IMPUESTO Y PARTICIPACIÓN	5,330,228
410113	PARTICIPACIÓN TRABAJADORES	723,279
4704	CONTRIBUCIONES E IMPUESTOS	1,533,015
470401	CONTRIBUCIÓN SUPERINTENDENCIA DE BANCOS	0
470402	IMPUESTOS MUNICIPALES	50,079
470403	IMPUESTO A LA RENTA	1,024,645
470404	IMPUESTO A LA SALIDA DE DIVISAS	294,378
470490	OTROS IMPUESTOS	163,913
	RESULTADO DEL EJERCICIO	3,073,934

REASEGURADORA DEL ECUADOR S.A.
INVERSIONES OBLIGATORIAS

INVERSIONES OBLIGATORIAS	
Capital Pagado	7,800,000
Reserva Legal	1,069,012
Reservas Técnicas:	15,162,209
Reservas Riesgos en Curso	10,732,706
Reserva de primas no devengadas	10,732,706
Reservas de insuficiencia de primas	586,639
Reservas Especiales para Reaseguros	0
Reservas para Seguros de Vida	0
Reservas de Seguros de Vida Individual	0
Reservas de Seguros Colectiva y coberturas adicionales	0
Otras reservas Seguros de vida - ahorro	0
Reservas para obligaciones de Siniestros Pendientes	3,806,261
Siniestros liquidados por pagar vida y generales	0
Siniestros por liquidar	10,541,255
Siniestros ocurridos y no reportados vida y generales	164,990
Seguros vencidos de vida	0
Dividendos acumulados pólizas de vida	0
(-) Recuperación de Siniestros avisados por reaseguros cedidos	6,899,985
Reservas de desviación de siniestralidad y catastróficas	36,602
Reservas Catastróficas	0
Reservas de desviación de siniestralidad	36,602
Otras Reservas	0
Primas Anticipadas pagadas	0
Compensación Primas por Cobrar	5,044,901
Patrimonio al 31 de diciembre del año inmediato anterior	19,153,051
INVERSIÓN OBLIGATORIA	18,986,319

RESUMEN DE INVERSIONES	
INVERSIÓN OBLIGATORIA	18,986,319
INVERSIÓN ADMITIDA	29,720,474
EXCEDENTE/DEFICIENCIA	10,734,155

REASEGURADORA DEL ECUADOR S.A. INDICADORES FINANCIEROS

INDICADOR	
LIQUIDEZ	1.45
LIQUIDEZ INMEDIATA	0.89
SEGURIDAD	1.46
RENTABILIDAD PARA LOS ACCIONISTAS ROE	29.05%
RENTABILIDAD DE ACTIVOS ROA	10.16%
RENTABILIDAD SOBRE LAS OPERACIONES	15.79%
TASA DE GASTOS DE ADMINISTRACIÓN	4.29%
TASA DE GASTOS DE PRODUCCION	26.55%
TASA DE GASTOS DE OPERACIÓN	30.85%
ENDEUDAMIENTO	0.66
CESION REASEGURO	17.04%
RENTABILIDAD REASEGURO	29.00%
TASA DE SINIESTRALIDAD NETA RETENIDA DEVENGADA	30.47%
RAZON COMBINADA	77.29%
TASA DE UTILIDAD TECNICA	22.71%

Elaborado por: Departamento de Contabilidad

REASEGURADORA DEL ECUADOR S.A.

CAPITAL ADECUADO

DESCRIPCIÓN	VALOR US\$
CAPITAL ADECUADO EN FUNCION DE PRIMAS	5,323,776
CAPITAL ADECUADO POR CARGA MEDIA DE SINIESTRALIDAD	3,190,971
REQUERIMIENTO DE CAPITAL ADECUADO (El mayor entre Primas y Siniestros)	5,323,776
CAPITAL ADECUADO PARA EL RIESGO DE CRÉDITO DE REASEGURO	0
CAPITAL ADECUADO CON FACTOR DE CORRECCIÓN POR CONCENTRACIÓN	5,323,776
TOTAL REQUERIMIENTO DE CAPITAL ADECUADO	5,323,776

PATRIMONIO TÉCNICO

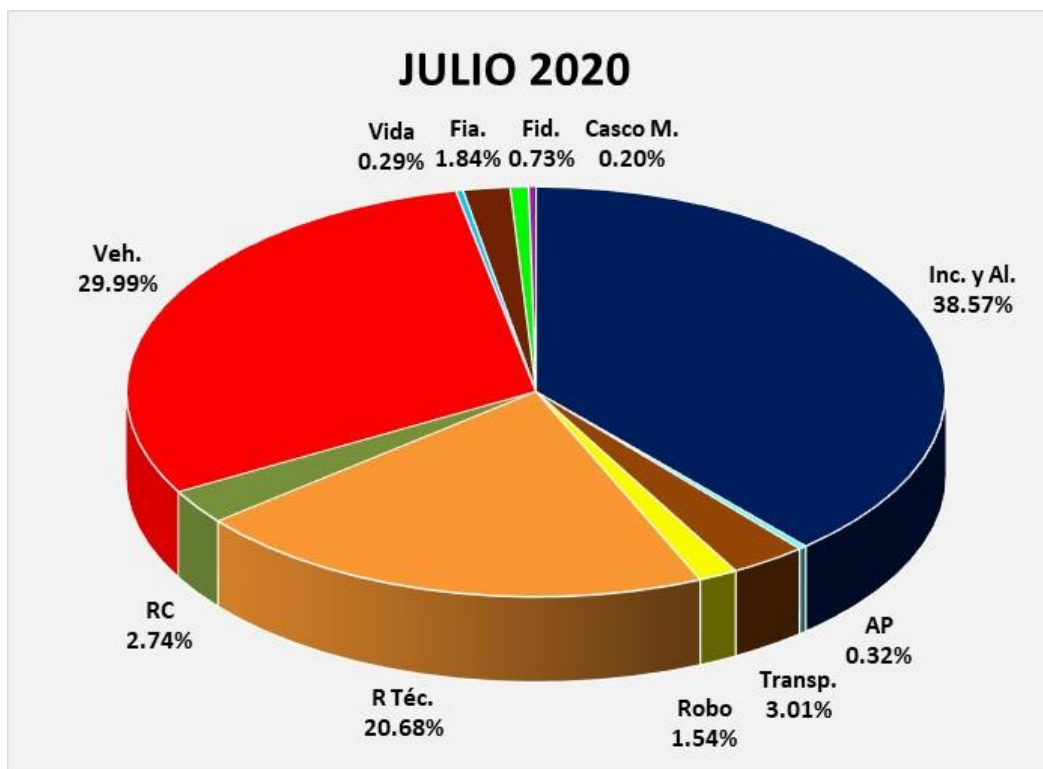
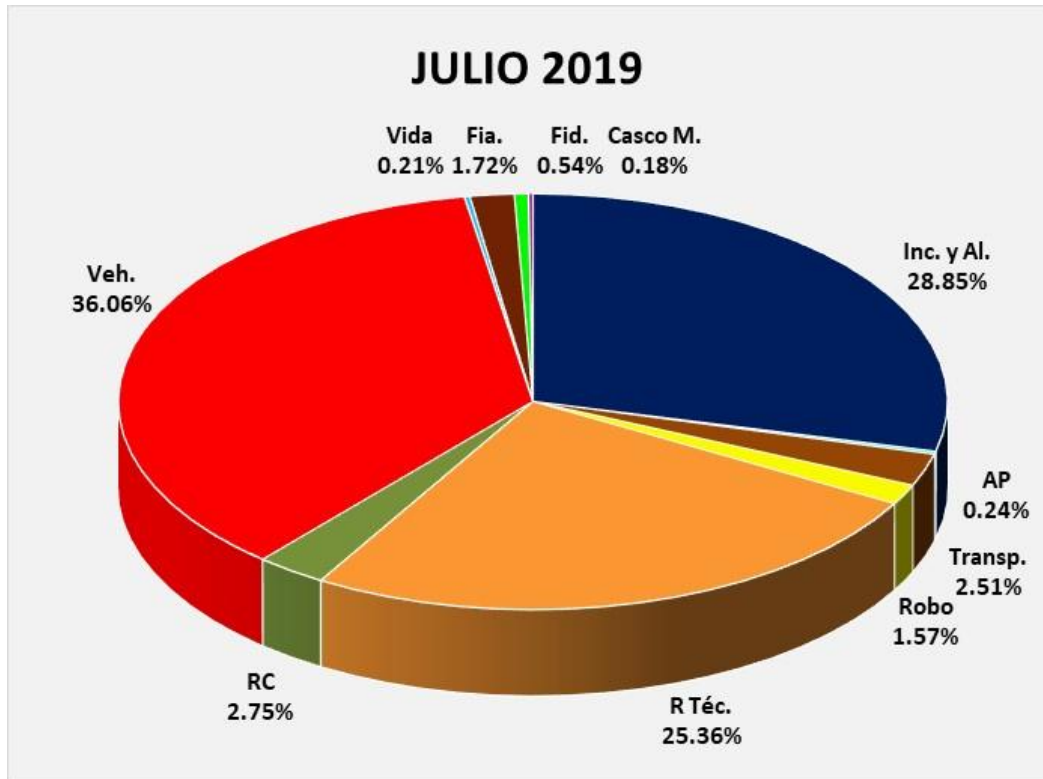
PATRIMONIO TÉCNICO PRIMARIO	
CAPITAL PAGADO	13,000,000
CAPITAL OPERATIVO	0
RESERVA LEGAL	1,781,686
RESERVAS ESPECIALES-APORTES DE ACCIONISTAS	0
RESERVAS ESPECIALES-UTILIDADES RETENIDAS PARA FUTURAS CAPITALIZACIONES (Por requerimiento del organismo de control)	0
DIVIDENDOS ACCIÓN	109,410
RESULTADOS ACUMULADOS-UTILIDADES	0
RESULTADOS ACUMULADOS-ÉRDIDAS	0
RESERVAS DE DESVIACIÓN DE SINIESTRALIDAD Y CATASTRÓFICAS	36,602
RESULTADO DEL EJERCICIO-PÉRDIDAS (5-4 Períodos Intermedios)	0
TOTAL PATRIMONIO TÉCNICO PRIMARIO	14,927,698
DEDUCCIONES DEL PATRIMONIO TÉCNICO PRIMARIO	0
TOTAL PATRIMONIO TÉCNICO PRIMARIO DESPUÉS DE DEDUCCIONES	14,927,698

PATRIMONIO TÉCNICO SECUNDARIO	
RESERVAS ESPECIALES-UTILIDADES RETENIDAS PARA FUTURAS CAPITALIZACIONES (Por requerimiento del organismo de control)	0
OTRAS RESERVAS	0
45% RESERVA DE CAPITAL	0
RESULTADOS ACUMULADOS-UTILIDADES	1,317,838
RESULTADOS ACUMULADOS-PÉRDIDAS	0
RESULTADOS DEL EJERCICIO-UTILIDADES (5-4 Períodos Intermedios)	3,073,934
TOTAL PATRIMONIO TÉCNICO SECUNDARIO	4,391,772

TOTAL PATRIMONIO TÉCNICO	19,319,470
---------------------------------	-------------------

EXCESO O DEFECTO DE PATRIMONIO TÉCNICO	
CAPITAL ADECUADO REQUERIDO	5,323,776
PATRIMONIO TÉCNICO REPORTADO	19,319,470
EXCEDENTE/DEFICIENCIA DE PATRIMONIO TÉCNICO	13,995,694
% EXCEDENTE/DEFICIENCIA SOBRE CAPITAL ADECUADO REQUERIDO	262.89%

REASEGURADORA DEL ECUADOR S.A.
COMPOSICIÓN DE LA CARTERA

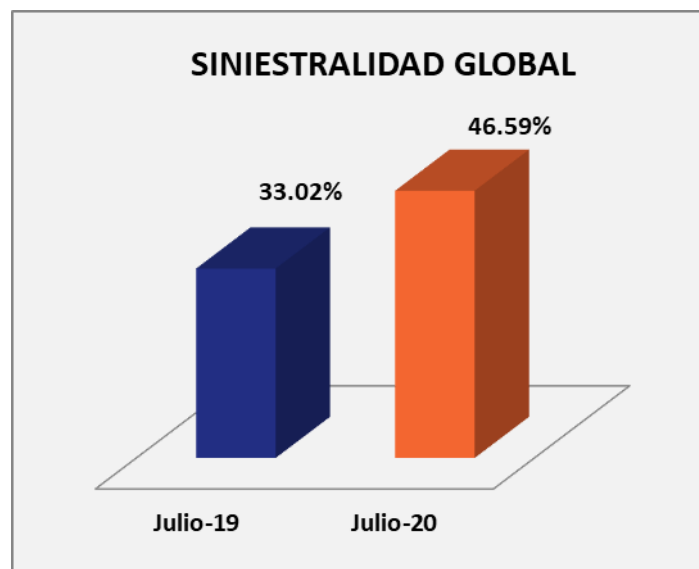


REASEGURADORA DEL ECUADOR S.A. SINIESTRALIDAD GLOBAL

Prima Neta Emitida JULIO-20	19,462,871.26
(+) Reservas de Riesgo en Curso JULIO-19	12,803,129.31
(-) Reservas de Riesgo en curso JULIO-20	10,732,706.25
Primas devengadas:	21,533,294.32

Siniestros Netos Pagados JULIO-20	6,635,187.92
(+) Reservas para Obligaciones Pendientes JULIO-20	10,706,245.88
(-) Reservas para Obligaciones Pendientes JULIO-19	7,309,660.23
Total Siniestros:	10,031,773.57

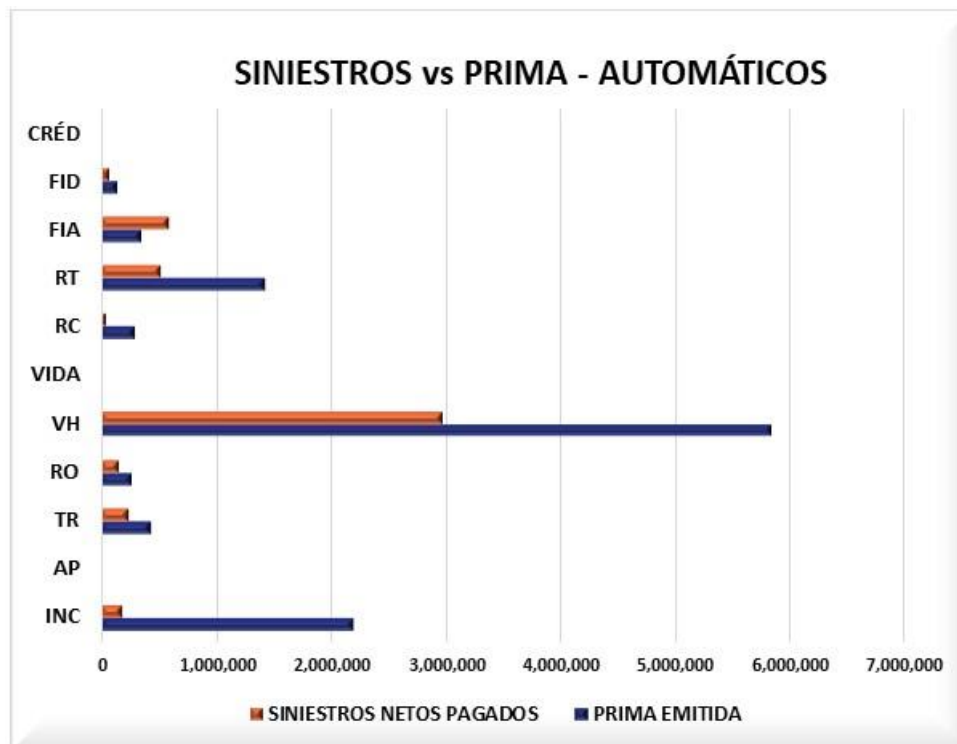
Siniestralidad Julio-20	46.59%
Siniestralidad Julio-19	33.02%



REASEGURADORA DEL ECUADOR S.A. SINIESTRALIDAD POR RAMO

AUTOMÁTICOS

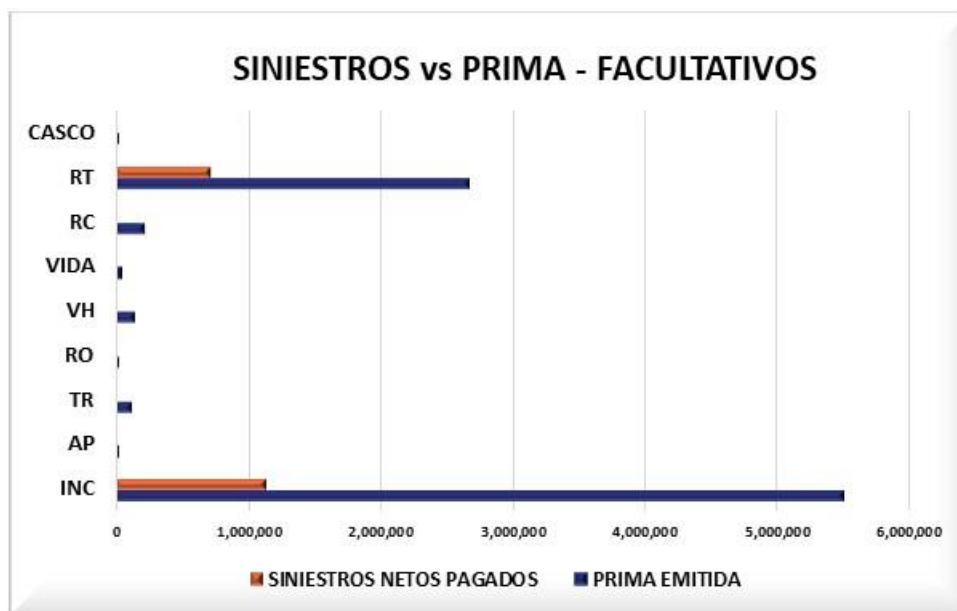
RAMO	PRIMA EMITIDA	SINIESTROS NETOS PAGADOS	%
INC	2,196,804	177,337	8.07%
AP	20,806	716	3.44%
TR	437,937	236,904	54.10%
RO	266,181	149,587	56.20%
VH	5,841,967	2,971,979	50.87%
VIDA	0	0	0.00%
RC	300,786	48,066	15.98%
RT	1,424,170	513,565	36.06%
FIA	351,000	591,718	168.58%
FID	135,777	74,090	54.57%
CRÉD	17,572	17,826	101.45%
CASCO	9,791	-3,019	-30.83%
	11,002,792	4,778,769	43.43%



REASEGURADORA DEL ECUADOR S.A. SINIESTRALIDAD POR RAMO

FACULTATIVOS

RAMO	PRIMA EMITIDA	SINIESTROS NETOS PAGADOS	%
INC	5,499,471	1,121,988	20.40%
AP	25,617	0	0.00%
TR	124,771	3,288	2.64%
RO	27,491	232	0.84%
VH	146,636	14,000	9.55%
VIDA	48,604	0	0.00%
RC	216,525	189	0.09%
RT	2,674,171	703,502	26.31%
CASCO	29,353	901	3.07%
	8,792,640	1,844,100	20.97%



REASEGURADORA DEL ECUADOR S.A. SINIESTRALIDAD POR RAMO

GLOBAL

RAMO	PRIMA EMITIDA	SINIESTROS NETOS PAGADOS	%
INC	7,696,275	1,299,325	16.88%
AP	46,424	716	1.54%
TR	562,708	240,191	42.68%
RO	293,672	149,819	51.02%
VH	5,988,604	2,985,979	49.86%
VIDA	48,604	0	0.00%
RC	517,312	48,255	9.33%
RT	4,098,342	1,217,067	29.70%
FIA	351,000	591,718	168.58%
FID	135,777	74,090	54.57%
CRÉD	17,572	17,826	101.45%
CASCO	39,144	-2,118	-5.41%
	19,795,432	6,622,869	33.46%

