

REASEGURADORA DEL ECUADOR S.A.
BALANCE GENERAL AL: 30 DE JUNIO DEL 2017

Pág. 1/3

CÓDIGO	DESCRIPCIÓN CUENTA	
1	ACTIVO	37,921,513
11	INVERSIONES	21,174,256
1101	FINANCIERAS	19,891,086
110101	Renta Fija Tipo I a Valor Razonable	0
110102	Renta Fija Tipo I a Costo Amortizado	2,351,210
110103	Renta Fija Tipo II a Valor Razonable	0
110104	Renta Fija Tipo II a Costo Amortizado	9,189,940
110105	Renta Fija Tipo III a Valor Razonable	158,089
110106	Renta Fija Internacional a Valor Razonable	0
110107	Renta Fija Internacional a Costo Amortizado	0
110108	Renta Variable a Valor Razonable	8,290,259
110109	Renta Variable al Costo	0
110110	Renta Variable Internacional a Valor Razonable	0
110111	Renta Variable Internacional al Costo	0
110112	Otras Inversiones	0
110198	Provisión Fluctuación de Valores (Crédito)	0
110199	Deterioro Acumulado de Inversiones Finacieras (Crédito)	-98,413
1102	CAJA y BANCOS	723,145
1103	ACTIVOS FIJOS	560,025
12	DEUDORES POR PRIMAS	0
1201	PRIMAS POR COBRAR	0
120199	Provisión (Crédito)	0
1202	PRIMAS DOCUMENTADAS	0
120299	Provisión (Crédito)	0
13	DEUDORES POR REASEGUROS Y COASEGUROS	14,211,172
1301	Primas por Cobrar Reaseguros Aceptados	8,411,849
1302	Deudores por Siniestros de Reaseguros Cedidos	1,239,518
1303	Primas por Cobrar Coaseguros Aceptados	0
1304	Deudores por Siniestros de Coaseguros Cedidos	0
1305	Recuperación de Siniestros Avisados por Reaseguros Cedidos	5,023,998
1399	Deudores por reaseguros y coaseguros	-464,193
14	OTROS ACTIVOS	2,536,085
1401	DEUDAS DEL FISCO	304,412
1402	DEUDORES VARIOS	115,657
140202	Deudores Relacionados	0
140204	Otras Cuentas por Cobrar	11,942
140299	Provisión (Crédito)	0
1403	DIFERIDOS	2,116,016
2	PASIVOS	21,788,849
21	RESERVAS TECNICAS	14,683,373
2101	DE RIESGOS EN CURSO	7,565,793
210101	Primas no devengadas	7,565,793
210102	Riesgos no expirados	0
210103	Especiales para reaseguros	0
2102	RESERVAS DE SEGUROS DE VIDA	0
210201	Reservas Matemáticas-Vida Individual	0
210202	Reservas de vida en grupo y coberturas adicionales	0
210203	Otras reservas seguros de vida-Ahorro	0

REASEGURADORA DEL ECUADOR S.A.
BALANCE GENERAL AL: 30 DE JUNIO DEL 2017

Pág. 2/3

CÓDIGO	DESCRIPCIÓN CUENTA	
2103	RESERVAS PARA OBLIGACIONES DE SINIESTROS PENDIENTES	6,949,198
210301	Siniestros Liquidados por Pagar Vida y Generales	0
210302	Siniestros por Liquidar	6,862,675
210303	Reserva de Siniestros Ocurredos y no Reportados	86,524
210304	Reserva para obligaciones de siniestros pendientes-Seguros Vencidos de Vida	0
210305	Reservas para obligaciones de siniestros pendientes-Dividendos Acumulados pólizas de vida	0
2104	RESERVA DE DESVIACIÓN DE SINIESTRALIDAD Y CATASTRÓFICAS	69,164
210401	Reservas Catastróficas	0
210402	Reservas Desviación de Siniestralidad y Catastróficas-Desviación de Siniestralidad	69,164
2105	Reserva de Estabilización	99,218
210501	Para ramo nuevos	0
210502	Para ramos existentes	99,218
2106	OTRAS RESERVAS	0
22	REASEGUROS Y COASEGUROS CEDIDOS	2,523,278
2201	Primas por Pagar Reaseguros Cedidos	2,082,265
2202	Acreedores por Siniestros Reaseguros Aceptados	441,012
2203	Primas por Pagar Coaseguros Cedidos	0
2204	Acreedores por Siniestros Coaseguros Aceptados	0
23	OTRAS PRIMAS POR PAGAR	0
2301	Primas por Pagar Asegurados	0
2302	Otras Primas	0
24	OBLIGACIONES CON INSTITUCIONES DEL SISTEMA FINANCIERO	0
2401	Corto Plazo	0
2402	Largo Plazo	0
25	OTROS PASIVOS	4,582,198
2501	IMPUESTOS, RETENCIONES Y CONTRIBUCIONES POR PAGAR	964,081
2502	CUENTAS POR PAGAR AL PERSONAL	388,313
2504	Intereses por pagar obligaciones en circulación	0
2590	OTROS PASIVOS POR PAGAR	3,229,805
259005	Proveedores	0
259006	Primas Anticipadas	0
259008	Otras Cuentas por Pagar	1,109,537
26	Valores en Circulación	0
2601	Papeles comerciales en circulación a corto plazo	0
2602	Obligaciones en circulación a largo plazo	0
3	PATRIMONIO	16,132,664
31	CAPITAL	13,000,000
3101	CAPITAL PAGADO	13,000,000
3102	CAPITAL OPERATIVO(SUCURSALES DE COMPAÑÍAS EXTRANJERAS)	0
32	RESERVAS	1,227,178
3201	LEGALES	976,826
3202	ESPECIALES	0
3203	REVALORIZACION DEL PATRIMONIO	250,352
3204	DIVIDENDOS ACCION	0
3205	OTRAS	0
3206	RESERVA DE CAPITAL	0

REASEGURADORA DEL ECUADOR S.A.
BALANCE GENERAL AL: 30 DE JUNIO DEL 2017

Pág. 3/3

CÓDIGO	DESCRIPCIÓN CUENTA	
34	RESULTADOS	1,905,486
3401	ACUMULADOS	1,051,658
340101	Utilidades	1,051,658
340102	(Pérdidas)	0
3402	DEL EJERCICIO	853,827
340201	Utilidades	853,827
340202	(Pérdidas)	0
4	EGRESOS	26,867,563
5	INGRESOS	27,721,391
(5-4)	INGRESOS-EGRESOS (Períodos intermedios)	853,827
6	CONTINGENTES	0
63	ACREEDORAS POR EL CONTRARIO	0
64	ACREEDORAS	0
7	CUENTAS DE ORDEN	13,563,870
71	DEUDORAS	13,563,870
7101	Valores en Custodia	13,563,870
7102	Valores en Garantía	0
7190	Otras	0

REASEGURADORA DEL ECUADOR S.A.
ESTADO TÉCNICO FINANCIERO
FECHA: AL 30 DE JUNIO DEL 2017

Pág. 1/3

CODIGO	DESCRIPCION	
	INGRESO DEVENGADO	7,959,495
	PRIMA RETENIDA DEVENGADA	9,603,432
51-45-44	PRIMA NETA RETENIDA	9,818,572
51-45-4403	PRIMA NETA EMITIDA	12,478,593
51	PRIMA EMITIDA	12,737,283
5101	DE SEGUROS DIRECTOS	0
510101	VIDA INDIVIDUAL	0
510102	VIDA EN GRUPO	0
510103	SEGUROS GENERALES	0
5102	DE REASEGUROS ACEPTADOS	12,737,283
510201	EN EL PAÍS	12,244,188
510202	EN EL EXTERIOR	493,096
5103	DE COASEGUROS ACEPTADOS	0
45	LIQUIDACIONES Y RESCATES	258,690
44	PRIMAS DE REASEGUROS CEDIDOS	2,660,021
4401	EN EL PAÍS	0
4402	EN EL EXTERIOR	2,660,021
4403	PRIMAS DE COASEGUROS CEDIDOS	0
	AJUSTE DE RESERVA RIESGOS EN CURSO	215,140
480101	PRIMA NO DEVENGADA	7,565,793
480102	RIESGOS NO EXPIRADOS	0
480103	ESPECIALES PARA REASEGUROS	0
570101	PRIMA NO DEVENGADA	7,350,653
570102	RIESGOS NO EXPIRADOS	0
570103	ESPECIALES PARA REASEGUROS	0
	AJUSTE DE RESERVA DE VIDA	0
480201	RESERVA MATEMATICA-Vida individual	0
480202	VIDA EN GRUPO Y COBERTURAS ADICIONALES	0
570201	RESERVA MATEMATICA-Vida individual	0
570202	VIDA EN GRUPO Y COBERTURAS ADICIONALES	0
	AJUSTE RESERVA CATASTRÓFICA	0
480401	RESERVAS CATASTRÓFICAS	0
570401	RESERVAS CATASTRÓFICAS	0
	AJUSTE RESERVA DESVIACIÓN DE SINIESTRALIDAD	60,417
480402	DESVIACION DE SINIESTRALIDAD	69,164
570402	DESVIACION DE SINIESTRALIDAD	8,747
	AJUSTE RESERVA DE ESTABILIZACIÓN RAMO NUEVO (*)	0
480501	RAMOS NUEVOS	0
570501	RAMOS NUEVOS	0
	AJUSTE RESERVA DE ESTABILIZACIÓN RAMO EXISTENTE (*)	-468,327
480502	RAMO EXISTENTE	99,218
570502	RAMO EXISTENTE	567,544
	AJUSTE OTRAS RESERVAS	0
4806	PARA OTRAS RESERVAS	0
5706	DE OTRAS RESERVAS	0
43	PRIMAS DE REASEGUROS NO PROPORCIONALES	2,051,847

REASEGURADORA DEL ECUADOR S.A.
ESTADO TÉCNICO FINANCIERO
FECHA: AL 30 DE JUNIO DEL 2017

Pág. 2/3

CODIGO	DESCRIPCION	
	COSTO DE SINIESTROS	3,213,246
46	SINIESTROS PAGADOS	6,269,222
4601	DE SEGUROS	0
4602	DE COASEGUROS	0
4603	DE REASEGUROS ACEPTADOS	6,249,899
4604	GASTOS LIQUIDACIONES DE SINIESTROS	0
4605	PARTICIPACIÓN DE REASEGURADORES EN SALVAMENTOS	19,323
53	RECUPERACIONES DE SINIESTROS	3,605,672
5301 + 5302	RECUPERACIONES DE REASEGUROS Y COASEGUROS CEDIDOS	3,503,335
5303 + 5304 + 5305	SALVAMENTOS DE SEGUROS DIRECTOS, COASEGUROS Y REASEGUROS ACEPTADOS	102,337
	AJUSTE NETO DE RESERVA DE SINIESTROS	549,696
480301	SINIESTROS POR LIQUIDAR	2,040,620
570301	SINIESTROS POR LIQUIDAR	1,546,747
480302	RESERVA DE SINIESTROS OCURRIDOS Y NO REPORTADOS	86,524
570302	RESERVA DE SINIESTROS OCURRIDOS Y NO REPORTADOS	30,701
480303	DIVIDENDOS ACUMULADOS PÓLIZAS DE VIDA	0
570303	DIVIDENDOS ACUMULADOS PÓLIZAS DE VIDA	0
	RESULTADO DE INTERMEDIACION	-2,612,869
42(-)4204	COMISIONES PAGADAS	3,352,229
52(-)5204	COMISIONES RECIBIDAS	739,360
	MARGEN DE CONTRIBUCION	2,133,380
41-410113	GASTOS DE ADMINISTRACION	625,180
	RESULTADO TECNICO	1,508,199
	RESULTADO DE INVERSIONES	850,895
5401	DE RENTA FIJA	424,054
540101	Renta Fija Tipo I a Valor Razonable	0
540102	Renta Fija Tipo I a Costo Amortizado	117,010
540103	Renta Fija Tipo II a Valor Razonable	0
540104	Renta Fija Tipo II a Costo Amortizado	307,045
540105	Renta Fija Tipo III a Valor Razonable	0
540106	Renta Fija Internacional a Valor Razonable	0
540107	Renta Fija Internacional a Costo Amortizado	0
540108	Ganancia en valor razonable en inversiones de renta fija	0
5402	DE RENTA VARIABLE	193,954
540201	Renta Variable Nacional a Valor Razonable	175,945
540202	Renta Variable Nacional al Costo	0
540203	Renta Variable Internacional a Valor Razonable	0
540204	Renta Variable Internacional al Costo	383
540205	Ganancia en valor razonable en inversiones de renta variable	116,666
470206	Pérdida en valor razonable en inversiones de renta variable	99,039
5502	DIVIDENDOS DE ACCIONES	0
5602	POR VENTA DE ACTIVOS FIJOS	0
470203	POR VENTA DE ACTIVOS FIJOS	0
5601	POR VENTA, SORTEO O VENCIMIENTO DE VAL. MOBILIARIOS	232,887

REASEGURADORA DEL ECUADOR S.A.
ESTADO TÉCNICO FINANCIERO
FECHA: AL 30 DE JUNIO DEL 2017

Pág. 3/3

CODIGO	DESCRIPCION	
	OTROS INGRESOS Y EGRESOS	32,506
	INGRESOS	56,809
5204	COMISIONES POR OTROS CONCEPTOS	0
5405	PRÉSTAMOS SOBRE PÓLIZAS	0
5501	INTERESES SOBRE OBLIGACIONES	0
5503	OTRAS RENTAS	0
5604	POR DEUDAS O PÉRDIDAS RECUPERADAS	56,809
	EGRESOS	24,303
420490	COMISIONES PAGADAS - OTROS	0
470101	SOBRE RESERVAS RETENIDAS POR REASEGUROS	0
470102	SOBRE PRÉSTAMOS RECIBIDOS	0
470103	SOBRE OBLIGACIONES EN CIRCULACIÓN	0
470104	SOBRE LOS CONVENIOS DE AHORRO DE SEGUROS INDIVIDUAL	0
470201	POR COMPRA, VENTA, SORTEO O CUSTODIA DE VALORES	24,303
	PROVISIONES Y CASTIGOS	258,208
470207	PÉRDIDAS POR DETERIORO DE INVERSIONES	0
470301	PROVISIÓN FLUCTUACIÓN DE VALORES	0
470302	AMORTIZACIÓN DE GASTOS DE ESTABLECIMIENTO Y ORGANIZACIÓN	0
470303	DEPRECIACIONES DE ACTIVOS FIJOS	26,058
4705	PARA CUENTAS DE DUDOSO RECAUDO	232,150
	DIFERENCIAS DE CAMBIOS	0
5603	POR DIFERENCIA EN CAMBIO	0
470202	POR DIFERENCIA EN CAMBIO	0
	RESULTADO DE EXPLOTACIÓN	2,133,394
	RESULTADO FUERA DE EXPLOTACIÓN	-579,541
5605	INGRESOS POR OTROS CONCEPTOS	127,938
470204	EGRESOS POR OTROS CONCEPTOS	707,479
	RESULTADO ANTES DE IMPUESTO Y PARTICIPACIÓN	1,553,853
410113	PARTICIPACIÓN TRABAJADORES	193,174
4704	CONTRIBUCIONES E IMPUESTOS	506,852
470401	CONTRIBUCIÓN SUPERINTENDENCIA DE BANCOS	0
470402	IMPUESTOS MUNICIPALES	877
470403	IMPUESTO A LA RENTA	240,823
470404	IMPUESTO A LA SALIDA DE DIVISAS	202,466
470490	OTROS IMPUESTOS	62,686
	RESULTADO DEL EJERCICIO	853,827

REASEGURADORA DEL ECUADOR S.A.
INVERSIONES OBLIGATORIAS

INVERSIONES OBLIGATORIAS	
Capital Pagado	7,800,000
Reserva Legal	586,096
Reservas Técnicas:	9,659,375
Reservas Riesgos en Curso	7,565,793
Reserva de primas no devengadas	7,565,793
Reservas de insuficiencia de primas	99,218
Reservas Especiales para Reaseguros	0
Reservas para Seguros de Vida	0
Reservas de Seguros de Vida Individual	0
Reservas de Seguros Colectiva y coberturas adicionales	0
Otras reservas Seguros de vida - ahorro	0
Reservas para obligaciones de Siniestros Pendientes	1,925,200
Siniestros liquidados por pagar vida y generales	0
Siniestros por liquidar	6,862,675
Siniestros ocurridos y no reportados vida y generales	86,524
Seguros vencidos de vida	0
Dividendos acumulados pólizas de vida	0
(-) Recuperación de Siniestros avisados por reaseguros cedidos	5,023,998
Reservas de desviación de siniestralidad y catastróficas	69,164
Reservas Catastróficas	0
Reservas de desviación de siniestralidad	69,164
Otras Reservas	0
Primas Anticipadas pagadas	0
INVERSIÓN OBLIGATORIA	18,045,471

RESUMEN DE INVERSIONES	
INVERSIÓN OBLIGATORIA	18,045,471
INVERSIÓN ADMITIDA	19,334,308
EXCEDENTE/DEFICIENCIA	1,288,838

REASEGURADORA DEL ECUADOR S.A. INDICADORES FINANCIEROS

INDICADOR	
LIQUIDEZ	1.60
LIQUIDEZ INMEDIATA	0.95
SEGURIDAD	1.63
RENTABILIDAD PARA LOS ACCIONISTAS ROE	11.18%
RENTABILIDAD DE ACTIVOS ROA	4.52%
RENTABILIDAD SOBRE LAS OPERACIONES	6.84%
TASA DE GASTOS DE ADMINISTRACIÓN	5.01%
TASA DE GASTOS DE PRODUCCION	26.86%
TASA DE GASTOS DE OPERACIÓN	31.87%
ENDEUDAMIENTO	0.44
CESION REASEGURO	21.32%
RENTABILIDAD REASEGURO	27.80%
TASA DE SINIESTRALIDAD NETA RETENIDA DEVENGADA	33.46%
RAZON COMBINADA	81.05%
TASA DE UTILIDAD TECNICA	18.95%

Elaborado por: Departamento de Contabilidad

REASEGURADORA DEL ECUADOR S.A.

CAPITAL ADECUADO

DESCRIPCIÓN	VALOR US\$
CAPITAL ADECUADO EN FUNCION DE PRIMAS	2,824,425
CAPITAL ADECUADO POR CARGA MEDIA DE SINIESTRALIDAD	1,770,341
REQUERIMIENTO DE CAPITAL ADECUADO (El mayor entre Primas y Siniestros)	2,824,425
CAPITAL ADECUADO PARA EL RIESGO DE CRÉDITO DE REASEGURO	0
CAPITAL ADECUADO CON FACTOR DE CORRECCIÓN POR CONCENTRACIÓN	2,824,425
TOTAL REQUERIMIENTO DE CAPITAL ADECUADO	2,824,425

PATRIMONIO TÉCNICO

PATRIMONIO TÉCNICO PRIMARIO

CAPITAL PAGADO	13,000,000
CAPITAL OPERATIVO	0
RESERVA LEGAL	976,826
RESERVAS ESPECIALES-APORTES DE ACCIONISTAS	0
RESERVAS ESPECIALES-UTILIDADES RETENIDAS PARA FUTURAS CAPITALIZACIONES (Por requerimiento del organismo de control)	0
RESERVAS - DIVIDENDOS ACCIÓN	0
RESULTADOS ACUMULADOS-UTILIDADES	0
RESULTADOS ACUMULADOS-ÉRDIDAS	0
RESERVAS DE DESVIACIÓN DE SINIESTRALIDAD Y CATASTRÓFICAS	69,164
RESULTADO DEL EJERCICIO-PÉRDIDAS (Períodos Intermedios)	0
TOTAL PATRIMONIO TÉCNICO PRIMARIO	14,045,990
DEDUCCIONES DEL PATRIMONIO TÉCNICO PRIMARIO	0
TOTAL PATRIMONIO TÉCNICO PRIMARIO DESPUÉS DE DEDUCCIONES	14,045,990

PATRIMONIO TÉCNICO SECUNDARIO

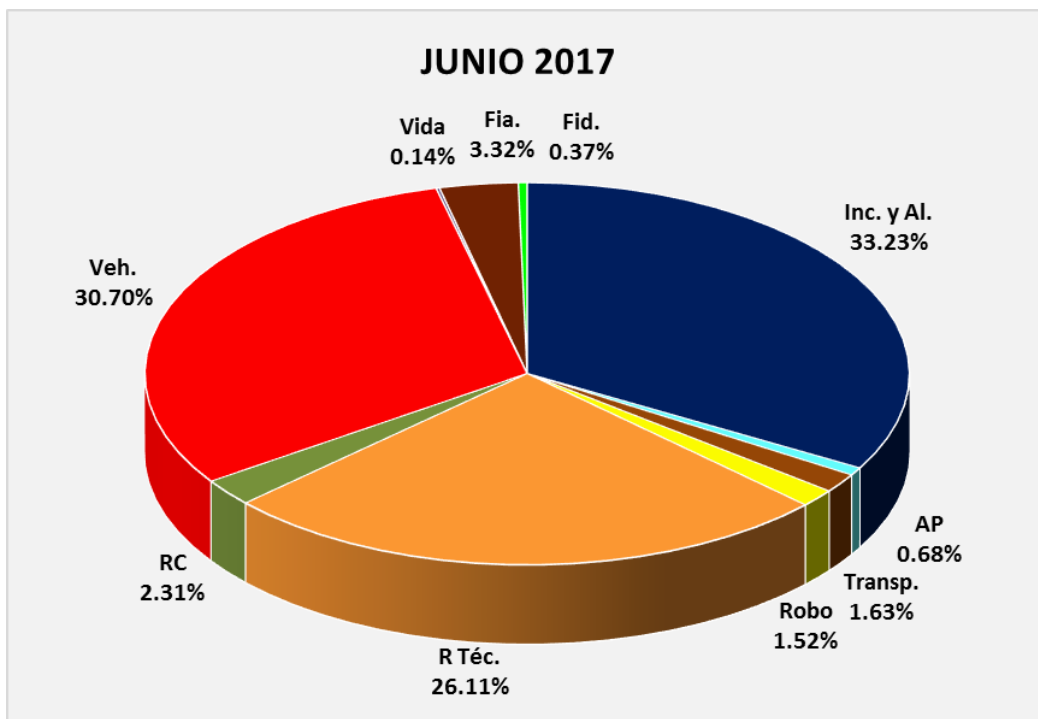
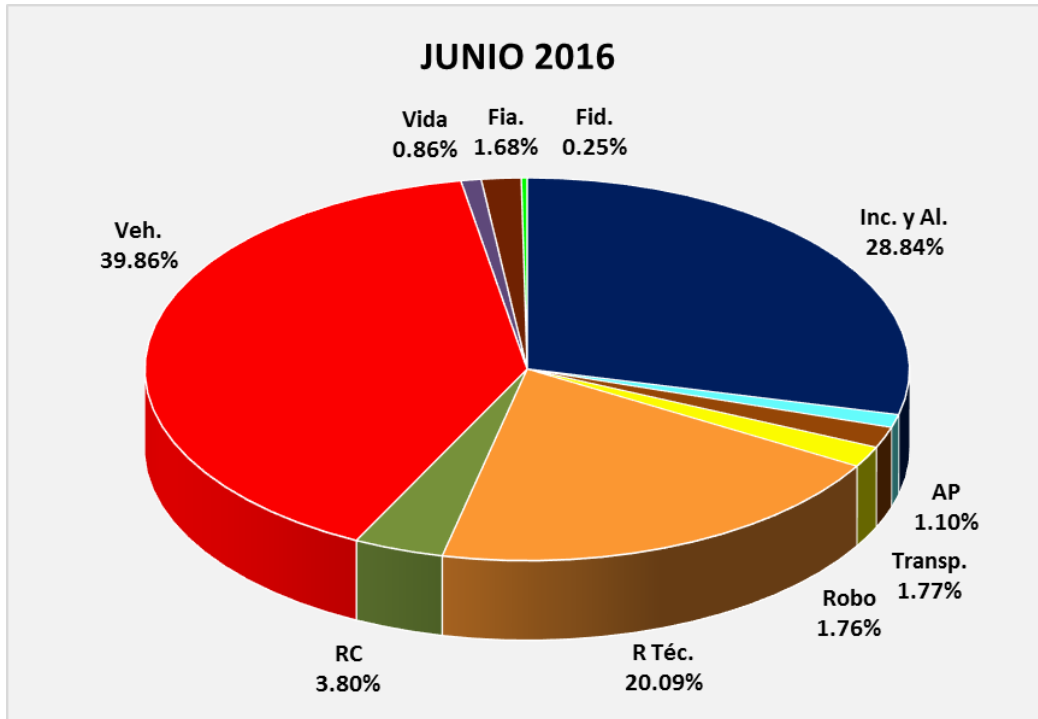
RESERVAS ESPECIALES-UTILIDADES RETENIDAS PARA FUTURAS CAPITALIZACIONES (Por requerimiento del organismo de control)	0
OTRAS RESERVAS	0
45% RESERVA DE CAPITAL	0
RESULTADOS ACUMULADOS-UTILIDADES	1,051,658
RESULTADOS ACUMULADOS-PÉRDIDAS	0
RESULTADOS DEL EJERCICIO-UTILIDADES (Períodos Intermedios)	853,827
TOTAL PATRIMONIO TÉCNICO SECUNDARIO	1,905,485

TOTAL PATRIMONIO TÉCNICO	15,951,475
---------------------------------	-------------------

EXCESO O DEFECTO DE PATRIMONIO TÉCNICO

CAPITAL ADECUADO REQUERIDO	2,824,425
PATRIMONIO TÉCNICO REPORTADO	15,951,475
EXCEDENTE/DEFICIENCIA DE PATRIMONIO TÉCNICO	13,127,050
% EXCEDENTE/DEFICIENCIA SOBRE CAPITAL ADECUADO REQUERIDO	464.77%

REASEGURADORA DEL ECUADOR S.A.
COMPOSICIÓN DE LA CARTERA

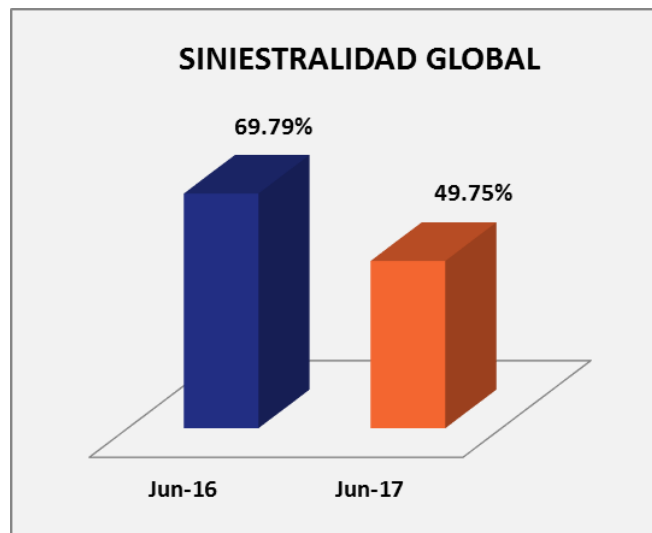


**REASEGURADORA DEL ECUADOR S.A.
SINIESTRALIDAD GLOBAL**

Prima Neta Emitida Jun-17	12,478,593.16
(+) Reservas de Riesgo en Curso Jun-17	7,565,793.06
(-) Reservas de Riesgo en curso Jun-17	7,453,057.03
Primas devengadas:	12,591,329.19

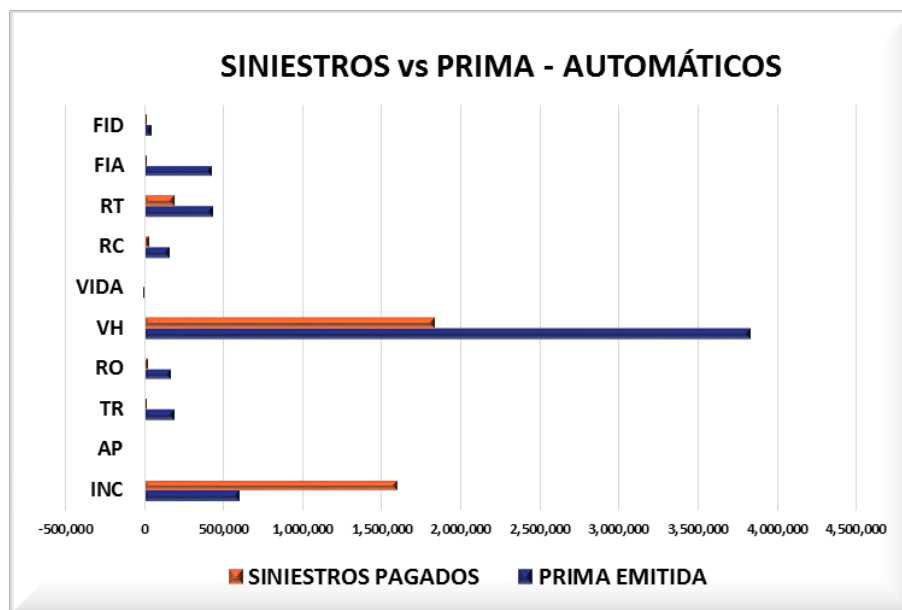
Siniestros Netos Pagados Jun-17	6,166,885.37
(+) Reservas para Obligaciones Pendientes Jun-17	1,925,199.97
(-) Reservas para Obligaciones Pendientes Jun-16	1,827,551.70
Total Siniestros	6,264,533.64

Siniestralidad Jun-17	49.75%
Siniestralidad Jun-16	69.79%



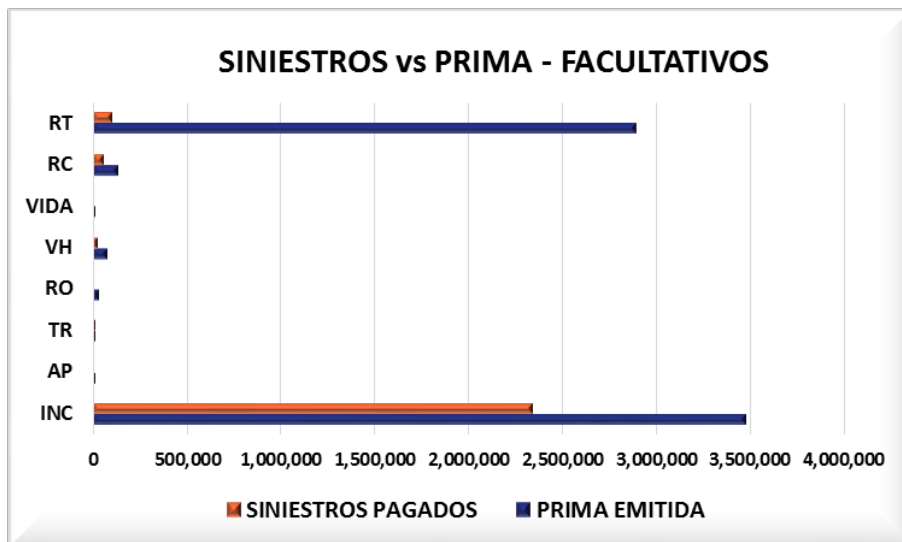
REASEGURADORA DEL ECUADOR S.A. SINIESTRALIDAD POR RAMO-AUTOMÁTICOS

RAMO	PRIMA EMITIDA	SINIESTROS PAGADOS	%
INC	599,963	1,588,891	264.83%
AP	7,556	6	0.08%
TR	193,705	16,076	8.30%
RO	165,365	24,355	14.73%
VH	3,833,735	1,827,781	47.68%
VIDA	-13	1,113	0.00%
RC	158,209	30,950	19.56%
RT	436,703	193,230	44.25%
FIA	423,115	13,633	3.22%
FID	47,383	18,460	38.96%
	5,865,722	3,714,494	63.33%



**REASEGURADORA DEL ECUADOR S.A.
SINIESTRALIDAD POR RAMO-FACULTATIVOS**

RAMO	PRIMA EMITIDA	SINIESTROS PAGADOS	%
INC	3,471,752	2,332,712	67.19%
AP	13,472	0	0.00%
TR	14,001	13,158	93.98%
RO	28,518	4,137	14.51%
VH	76,195	23,068	30.28%
VIDA	12,232	0	0.00%
RC	135,717	58,013	42.75%
RT	2,888,744	104,418	3.61%
	6,640,630	2,535,506	38.18%



**REASEGURADORA DEL ECUADOR S.A.
SINIESTRALIDAD POR RAMO-GLOBAL**

RAMO	PRIMA EMITIDA	SINIESTROS PAGADOS	%
INC	4,071,715	3,921,602	96.31%
AP	21,027	6	0.03%
TR	207,706	29,234	14.07%
RO	193,883	28,492	14.70%
VH	3,909,930	1,850,849	47.34%
VIDA	12,219	1,113	9.11%
RC	293,926	88,963	30.27%
RT	3,325,447	297,648	8.95%
FIA	423,115	13,633	3.22%
FID	47,383	18,460	38.96%
	12,506,352	6,249,999	49.97%

