

REASEGURADORA DEL ECUADOR S.A.
BALANCE GENERAL AL: 30 DE JUNIO DEL 2020

Pág. 1/3

CÓDIGO	DESCRIPCIÓN CUENTA	
1	ACTIVO	54,833,995
11	INVERSIONES	29,437,663
1101	FINANCIERAS	28,573,767
110101	Renta Fija Tipo I a Valor Razonable	1,971,239
110102	Renta Fija Tipo I a Costo Amortizado	4,246,004
110103	Renta Fija Tipo II a Valor Razonable	0
110104	Renta Fija Tipo II a Costo Amortizado	11,911,936
110105	Renta Fija Tipo III a Valor Razonable	0
110106	Renta Fija Internacional a Valor Razonable	0
110107	Renta Fija Internacional a Costo Amortizado	0
110108	Renta Variable a Valor Razonable	10,618,262
110109	Renta Variable al Costo	0
110110	Renta Variable Internacional a Valor Razonable	0
110111	Renta Variable Internacional al Costo	0
110112	Otras Inversiones	0
110198	Provisión Fluctuación de Valores (Crédito)	0
110199	Deterioro Acumulado de Inversiones Financieras (Crédito)	-173,673
1102	CAJA y BANCOS	481,797
1103	ACTIVOS FIJOS	382,099
12	DEUDORES POR PRIMAS	0
1201	PRIMAS POR COBRAR	0
120199	Provisión (Crédito)	0
1202	PRIMAS DOCUMENTADAS	0
120299	Provisión (Crédito)	0
13	DEUDORES POR REASEGUROS Y COASEGUROS	20,950,990
1301	Primas por Cobrar Reaseguros Aceptados	11,617,249
1302	Deudores por Siniestros de Reaseguros Cedidos	2,828,280
1303	Primas por Cobrar Coaseguros Aceptados	0
1304	Deudores por Siniestros de Coaseguros Cedidos	0
1305	Recuperación de Siniestros Avisados por Reaseguros Cedidos	6,867,801
1399	Deudores por reaseguros y coaseguros	-362,340
14	OTROS ACTIVOS	4,445,343
1401	DEUDAS DEL FISCO	522,376
1402	DEUDORES VARIOS	333,977
140202	Deudores Relacionados	0
140204	Otras Cuentas por Cobrar	104
140299	Provisión (Crédito)	0
1403	DIFERIDOS	3,588,989
2	PASIVOS	36,488,863
21	RESERVAS TECNICAS	22,968,466
2101	DE RIESGOS EN CURSO	11,664,988
210101	Primas no devengadas	11,664,988
210102	Riesgos no expirados	0
210103	Especiales para reaseguros	0
2102	RESERVAS DE SEGUROS DE VIDA	0
210201	Reservas Matemáticas-Vida Individual	0
210202	Reservas de vida en grupo y coberturas adicionales	0
210203	Otras reservas seguros de vida-Ahorro	0

REASEGURADORA DEL ECUADOR S.A.
BALANCE GENERAL AL: 30 DE JUNIO DEL 2020

Pág. 2/3

CÓDIGO	DESCRIPCIÓN CUENTA	
2103	RESERVAS PARA OBLIGACIONES DE SINIESTROS PENDIENTES	10,680,236
210301	Siniestros Liquidados por Pagar Vida y Generales	0
210302	Siniestros por Liquidar	10,515,245
210303	Reserva de Siniestros Ocurredos y no Reportados	164,990
210304	Reserva para obligaciones de siniestros pendientes-Seguros Vencidos de Vida	0
210305	Reservas para obligaciones de siniestros pendientes-Dividendos Acumulados pólizas de vida	0
2104	RESERVA DE DESVIACIÓN DE SINIESTRALIDAD Y CATASTRÓFICAS	36,602
210401	Reservas Catastróficas	0
210402	Reservas Desviación de Siniestralidad y Catastróficas-Desviación de Siniestralidad	36,602
2105	Reserva de Estabilización	586,639
210501	Para ramo nuevos	0
210502	Para ramos existentes	586,639
2106	OTRAS RESERVAS	0
22	REASEGUROS Y COASEGUROS CEDIDOS	3,136,427
2201	Primas por Pagar Reaseguros Cedidos	3,119,393
2202	Acreeedores por Siniestros Reaseguros Aceptados	17,034
2203	Primas por Pagar Coaseguros Cedidos	0
2204	Acreeedores por Siniestros Coaseguros Aceptados	0
23	OTRAS PRIMAS POR PAGAR	0
2301	Primas por Pagar Asegurados	0
2302	Otras Primas	0
24	OBLIGACIONES CON INSTITUCIONES DEL SISTEMA FINANCIERO	0
2401	Corto Plazo	0
2402	Largo Plazo	0
25	OTROS PASIVOS	10,383,971
2501	IMPUESTOS, RETENCIONES Y CONTRIBUCIONES POR PAGAR	1,691,398
2502	CUENTAS POR PAGAR AL PERSONAL	752,928
2504	Intereses por pagar obligaciones en circulación	0
2590	OTROS PASIVOS POR PAGAR	7,939,644
259005	Proveedores	0
259006	Primas Anticipadas	0
259008	Otras Cuentas por Pagar	3,584,200
26	Valores en Circulación	0
2601	Papeles comerciales en circulación a corto plazo	0
2602	Obligaciones en circulación a largo plazo	0
3	PATRIMONIO	18,345,132
31	CAPITAL	13,000,000
3101	CAPITAL PAGADO	13,000,000
3102	CAPITAL OPERATIVO(SUCURSALES DE COMPAÑÍAS EXTRANJERAS)	0
32	RESERVAS	2,141,448
3201	LEGALES	1,781,686
3202	ESPECIALES	0
3203	REVALORIZACION DEL PATRIMONIO	250,352
3204	DIVIDENDOS ACCION	109,410
3205	OTRAS	0
3206	RESERVA DE CAPITAL	0

REASEGURADORA DEL ECUADOR S.A.
BALANCE GENERAL AL: 30 DE JUNIO DEL 2020

Pág. 3/3

CÓDIGO	DESCRIPCIÓN CUENTA	
34	RESULTADOS	3,203,684
3401	ACUMULADOS	1,317,838
340101	Utilidades	1,317,838
340102	(Pérdidas)	0
3402	DEL EJERCICIO	1,885,847
340201	Utilidades	1,885,847
340202	(Pérdidas)	0
4	EGRESOS	36,123,496
5	INGRESOS	38,009,343
(5-4)	INGRESOS-EGRESOS (Períodos intermedios)	1,885,847
6	CONTINGENTES	0
63	ACREEDORAS POR EL CONTRARIO	0
64	ACREEDORAS	0
7	CUENTAS DE ORDEN	19,742,150
71	DEUDORAS	19,742,150
7101	Valores en Custodia	19,742,150
7102	Valores en Garantía	0
7190	Otras	0

REASEGURADORA DEL ECUADOR S.A.
ESTADO TÉCNICO FINANCIERO
FECHA: AL 30 DE JUNIO DEL 2020

Pág. 1/3

CODIGO	DESCRIPCION	
	INGRESO DEVENGADO	12,007,915
	PRIMA RETENIDA DEVENGADA	15,606,165
51-45-44	PRIMA NETA RETENIDA	15,026,944
51-45-4403	PRIMA NETA EMITIDA	17,664,070
51	PRIMA EMITIDA	18,097,747
5101	DE SEGUROS DIRECTOS	0
510101	VIDA INDIVIDUAL	0
510102	VIDA EN GRUPO	0
510103	SEGUROS GENERALES	0
5102	DE REASEGUROS ACEPTADOS	18,097,747
510201	EN EL PAÍS	17,934,082
510202	EN EL EXTERIOR	163,666
5103	DE COASEGUROS ACEPTADOS	0
45	LIQUIDACIONES Y RESCATES	433,678
44	PRIMAS DE REASEGUROS CEDIDOS	2,637,126
4401	EN EL PAÍS	0
4402	EN EL EXTERIOR	2,637,126
4403	PRIMAS DE COASEGUROS CEDIDOS	0
	AJUSTE DE RESERVA RIESGOS EN CURSO	-579,221
480101	PRIMA NO DEVENGADA	11,664,988
480102	RIESGOS NO EXPIRADOS	0
480103	ESPECIALES PARA REASEGUROS	0
570101	PRIMA NO DEVENGADA	12,244,209
570102	RIESGOS NO EXPIRADOS	0
570103	ESPECIALES PARA REASEGUROS	0
	AJUSTE DE RESERVA DE VIDA	0
480201	RESERVA MATEMATICA-Vida individual	0
480202	VIDA EN GRUPO Y COBERTURAS ADICIONALES	0
570201	RESERVA MATEMATICA-Vida individual	0
570202	VIDA EN GRUPO Y COBERTURAS ADICIONALES	0
	AJUSTE RESERVA CATASTRÓFICA	0
480401	RESERVAS CATASTRÓFICAS	0
570401	RESERVAS CATASTRÓFICAS	0
	AJUSTE RESERVA DESVIACIÓN DE SINIESTRALIDAD	36,602
480402	DESVIACION DE SINIESTRALIDAD	36,602
570402	DESVIACION DE SINIESTRALIDAD	0
	AJUSTE RESERVA DE ESTABILIZACIÓN RAMO NUEVO (*)	0
480501	RAMOS NUEVOS	0
570501	RAMOS NUEVOS	0
	AJUSTE RESERVA DE ESTABILIZACIÓN RAMO EXISTENTE (*)	413,330
480502	RAMO EXISTENTE	586,639
570502	RAMO EXISTENTE	173,309
	AJUSTE OTRAS RESERVAS	0
4806	PARA OTRAS RESERVAS	0
5706	DE OTRAS RESERVAS	0
43	PRIMAS DE REASEGUROS NO PROPORCIONALES	3,148,317

REASEGURADORA DEL ECUADOR S.A.
ESTADO TÉCNICO FINANCIERO
FECHA: AL 30 DE JUNIO DEL 2020

Pág. 2/3

CODIGO	DESCRIPCION	
	COSTO DE SINIESTROS	5,506,425
46	SINIESTROS PAGADOS	6,801,188
4601	DE SEGUROS	0
4602	DE COASEGUROS	0
4603	DE REASEGUROS ACEPTADOS	6,789,245
4604	GASTOS LIQUIDACIONES DE SINIESTROS	0
4605	PARTICIPACIÓN DE REASEGURADORES EN SALVAMENTOS	11,943
53	RECUPERACIONES DE SINIESTROS	1,534,956
5301 + 5302	RECUPERACIONES DE REASEGUROS Y COASEGUROS CEDIDOS	1,438,841
5303 + 5304 + 5305	SALVAMENTOS DE SEGUROS DIRECTOS, COASEGUROS Y REASEGUROS ACEPTADOS	96,114
	AJUSTE NETO DE RESERVA DE SINIESTROS	240,193
480301	SINIESTROS POR LIQUIDAR	3,357,745
570301	SINIESTROS POR LIQUIDAR	2,876,907
480302	RESERVA DE SINIESTROS OCURRIDOS Y NO REPORTADOS	164,990
570302	RESERVA DE SINIESTROS OCURRIDOS Y NO REPORTADOS	405,635
480303	DIVIDENDOS ACUMULADOS PÓLIZAS DE VIDA	0
570303	DIVIDENDOS ACUMULADOS PÓLIZAS DE VIDA	0
	RESULTADO DE INTERMEDIACION	-3,988,191
42(-)4204	COMISIONES PAGADAS	4,758,516
52(-)5204	COMISIONES RECIBIDAS	770,325
	MARGEN DE CONTRIBUCION	2,513,299
41-410113	GASTOS DE ADMINISTRACION	706,317
	RESULTADO TECNICO	1,806,981
	RESULTADO DE INVERSIONES	1,236,752
5401	DE RENTA FIJA	607,559
540101	Renta Fija Tipo I a Valor Razonable	2,726
540102	Renta Fija Tipo I a Costo Amortizado	149,251
540103	Renta Fija Tipo II a Valor Razonable	964
540104	Renta Fija Tipo II a Costo Amortizado	454,152
540105	Renta Fija Tipo III a Valor Razonable	466
540106	Renta Fija Internacional a Valor Razonable	0
540107	Renta Fija Internacional a Costo Amortizado	0
540108	Ganancia en valor razonable en inversiones de renta fija	0
5402	DE RENTA VARIABLE	626,888
540201	Renta Variable Nacional a Valor Razonable	251,587
540202	Renta Variable Nacional al Costo	0
540203	Renta Variable Internacional a Valor Razonable	0
540204	Renta Variable Internacional al Costo	5
540205	Ganancia en valor razonable en inversiones de renta variable	582,220
470206	Pérdida en valor razonable en inversiones de renta variable	183,593
470207	Pérdida por deterioro de inversión	23,331
5502	DIVIDENDOS DE ACCIONES	0
5602	POR VENTA DE ACTIVOS FIJOS	0
470203	POR VENTA DE ACTIVOS FIJOS	0
5601	POR VENTA, SORTEO O VENCIMIENTO DE VAL. MOBILIARIOS	2,305

REASEGURADORA DEL ECUADOR S.A.
ESTADO TÉCNICO FINANCIERO
FECHA: AL 30 DE JUNIO DEL 2020

Pág. 3/3

CODIGO	DESCRIPCION	
	OTROS INGRESOS Y EGRESOS	-8,365
	INGRESOS	5,096
5204	COMISIONES POR OTROS CONCEPTOS	0
5405	PRÉSTAMOS SOBRE PÓLIZAS	0
5501	INTERESES SOBRE OBLIGACIONES	0
5503	OTRAS RENTAS	0
5604	POR DEUDAS O PÉRDIDAS RECUPERADAS	5,096
	EGRESOS	13,461
420490	COMISIONES PAGADAS - OTROS	0
470101	SOBRE RESERVAS RETENIDAS POR REASEGUROS	0
470102	SOBRE PRÉSTAMOS RECIBIDOS	0
470103	SOBRE OBLIGACIONES EN CIRCULACIÓN	0
470104	SOBRE LOS CONVENIOS DE AHORRO DE SEGUROS INDIVIDUAL	0
470201	POR COMPRA, VENTA, SORTEO O CUSTODIA DE VALORES	13,461
	PROVISIONES Y CASTIGOS	32,196
470301	PROVISIÓN FLUCTUACIÓN DE VALORES	0
470302	AMORTIZACIÓN DE GASTOS DE ESTABLECIMIENTO Y ORGANIZACIÓN	0
470303	DEPRECIACIONES DE ACTIVOS FIJOS	20,868
4705	PARA CUENTAS DE DUDOSO RECAUDO	11,328
	DIFERENCIAS DE CAMBIOS	0
5603	POR DIFERENCIA EN CAMBIO	0
470202	POR DIFERENCIA EN CAMBIO	0
	RESULTADO DE EXPLOTACIÓN	3,003,172
	RESULTADO FUERA DE EXPLOTACIÓN	394,982
5605	INGRESOS POR OTROS CONCEPTOS	457,482
470204	EGRESOS POR OTROS CONCEPTOS	62,500
	RESULTADO ANTES DE IMPUESTO Y PARTICIPACIÓN	3,398,154
410113	PARTICIPACIÓN TRABAJADORES	443,729
4704	CONTRIBUCIONES E IMPUESTOS	1,068,579
470401	CONTRIBUCIÓN SUPERINTENDENCIA DE BANCOS	0
470402	IMPUESTOS MUNICIPALES	50,079
470403	IMPUESTO A LA RENTA	628,676
470404	IMPUESTO A LA SALIDA DE DIVISAS	252,316
470490	OTROS IMPUESTOS	137,507
	RESULTADO DEL EJERCICIO	1,885,847

REASEGURADORA DEL ECUADOR S.A.
INVERSIONES OBLIGATORIAS

INVERSIONES OBLIGATORIAS	
Capital Pagado	7,800,000
Reserva Legal	1,069,012
Reservas Técnicas:	16,100,664
Reservas Riesgos en Curso	11,664,988
Reserva de primas no devengadas	11,664,988
Reservas de insuficiencia de primas	586,639
Reservas Especiales para Reaseguros	0
Reservas para Seguros de Vida	0
Reservas de Seguros de Vida Individual	0
Reservas de Seguros Colectiva y coberturas adicionales	0
Otras reservas Seguros de vida - ahorro	0
Reservas para obligaciones de Siniestros Pendientes	3,812,434
Siniestros liquidados por pagar vida y generales	0
Siniestros por liquidar	10,515,245
Siniestros ocurridos y no reportados vida y generales	164,990
Seguros vencidos de vida	0
Dividendos acumulados pólizas de vida	0
(-) Recuperación de Siniestros avisados por reaseguros cedidos	6,867,801
Reservas de desviación de siniestralidad y catastróficas	36,602
Reservas Catastróficas	0
Reservas de desviación de siniestralidad	36,602
Otras Reservas	0
Primas Anticipadas pagadas	0
Compensación Primas por Cobrar	5,727,665
Patrimonio al 31 de diciembre del año inmediato anterior	19,153,051
INVERSIÓN OBLIGATORIA	19,242,011

RESUMEN DE INVERSIONES	
INVERSIÓN OBLIGATORIA	19,242,011
INVERSIÓN ADMITIDA	27,672,917
EXCEDENTE/DEFICIENCIA	8,430,906

REASEGURADORA DEL ECUADOR S.A. INDICADORES FINANCIEROS

INDICADOR	
LIQUIDEZ	1.38
LIQUIDEZ INMEDIATA	0.80
SEGURIDAD	1.39
RENTABILIDAD PARA LOS ACCIONISTAS ROE	20.52%
RENTABILIDAD DE ACTIVOS ROA	7.32%
RENTABILIDAD SOBRE LAS OPERACIONES	10.68%
TASA DE GASTOS DE ADMINISTRACIÓN	4.00%
TASA DE GASTOS DE PRODUCCION	26.94%
TASA DE GASTOS DE OPERACIÓN	30.94%
ENDEUDAMIENTO	0.74
CESION REASEGURO	14.93%
RENTABILIDAD REASEGURO	29.21%
TASA DE SINIESTRALIDAD NETA RETENIDA DEVENGADA	35.28%
RAZON COMBINADA	84.95%
TASA DE UTILIDAD TECNICA	15.05%

Elaborado por: Departamento de Contabilidad

REASEGURADORA DEL ECUADOR S.A.

CAPITAL ADECUADO

DESCRIPCIÓN	VALOR US\$
CAPITAL ADECUADO EN FUNCION DE PRIMAS	6,127,468
CAPITAL ADECUADO POR CARGA MEDIA DE SINIESTRALIDAD	3,520,991
REQUERIMIENTO DE CAPITAL ADECUADO (El mayor entre Primas y Siniestros)	6,127,468
CAPITAL ADECUADO PARA EL RIESGO DE CRÉDITO DE REASEGURO	0
CAPITAL ADECUADO CON FACTOR DE CORRECCIÓN POR CONCENTRACIÓN	6,127,468
TOTAL REQUERIMIENTO DE CAPITAL ADECUADO	6,127,468

PATRIMONIO TÉCNICO

PATRIMONIO TÉCNICO PRIMARIO

CAPITAL PAGADO	13,000,000
CAPITAL OPERATIVO	0
RESERVA LEGAL	1,781,686
RESERVAS ESPECIALES-APORTES DE ACCIONISTAS	0
RESERVAS ESPECIALES-UTILIDADES RETENIDAS PARA FUTURAS CAPITALIZACIONES (Por requerimiento del organismo de control)	0
DIVIDENDOS ACCIÓN	109,410
RESULTADOS ACUMULADOS-UTILIDADES	0
RESULTADOS ACUMULADOS-ÉRDIDAS	0
RESERVAS DE DESVIACIÓN DE SINIESTRALIDAD Y CATASTRÓFICAS	36,602
RESULTADO DEL EJERCICIO-PÉRDIDAS (5-4 Períodos Intermedios)	0
TOTAL PATRIMONIO TÉCNICO PRIMARIO	14,927,698
DEDUCCIONES DEL PATRIMONIO TÉCNICO PRIMARIO	0
TOTAL PATRIMONIO TÉCNICO PRIMARIO DESPUÉS DE DEDUCCIONES	14,927,698

PATRIMONIO TÉCNICO SECUNDARIO

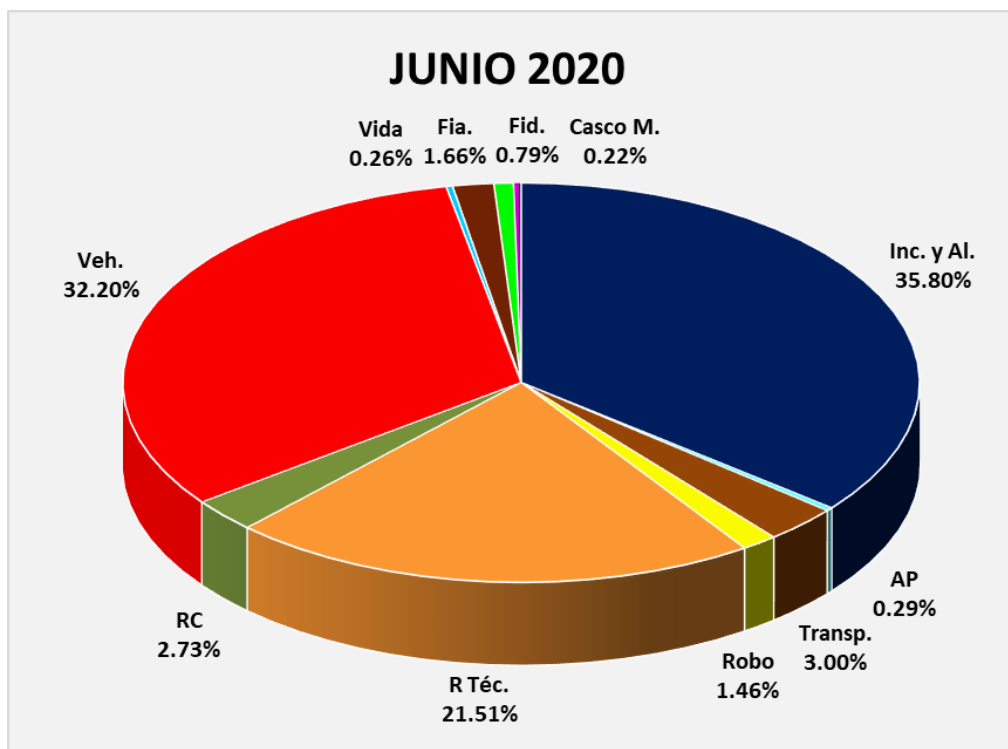
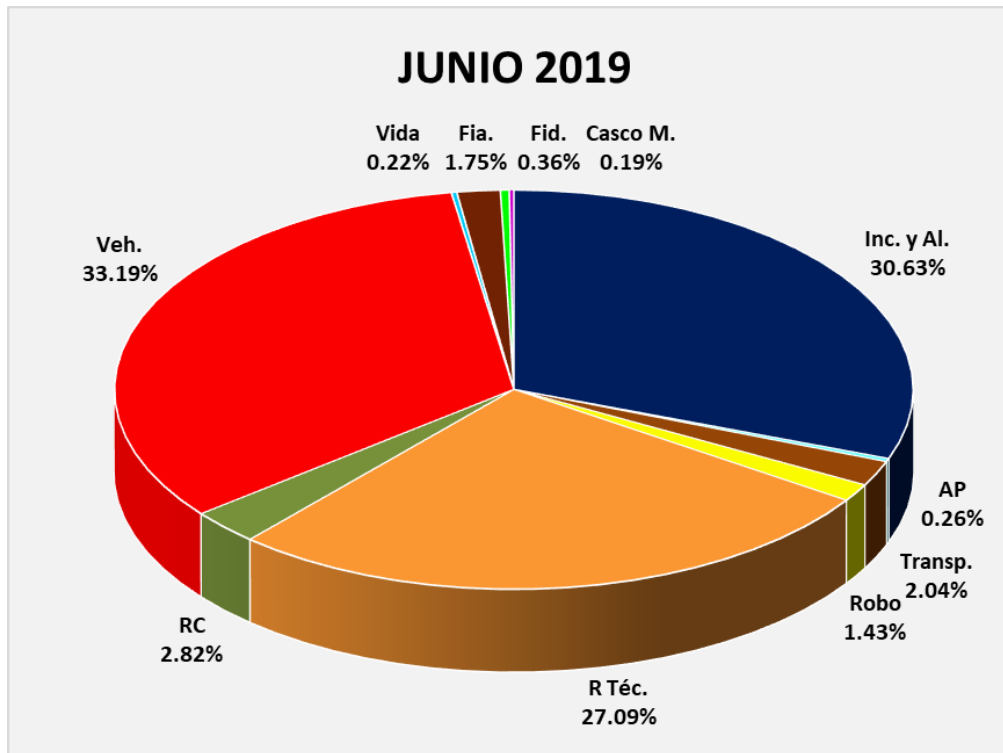
RESERVAS ESPECIALES-UTILIDADES RETENIDAS PARA FUTURAS CAPITALIZACIONES (Por requerimiento del organismo de control)	0
OTRAS RESERVAS	0
45% RESERVA DE CAPITAL	0
RESULTADOS ACUMULADOS-UTILIDADES	1,317,838
RESULTADOS ACUMULADOS-PÉRDIDAS	0
RESULTADOS DEL EJERCICIO-UTILIDADES (5-4 Períodos Intermedios)	1,885,847
TOTAL PATRIMONIO TÉCNICO SECUNDARIO	3,203,685

TOTAL PATRIMONIO TÉCNICO	18,131,383
---------------------------------	-------------------

EXCESO O DEFECTO DE PATRIMONIO TÉCNICO

CAPITAL ADECUADO REQUERIDO	6,127,468
PATRIMONIO TÉCNICO REPORTADO	18,131,383
EXCEDENTE/DEFICIENCIA DE PATRIMONIO TÉCNICO	12,003,915
% EXCEDENTE/DEFICIENCIA SOBRE CAPITAL ADECUADO REQUERIDO	195.90%

REASEGURADORA DEL ECUADOR S.A.
COMPOSICIÓN DE LA CARTERA

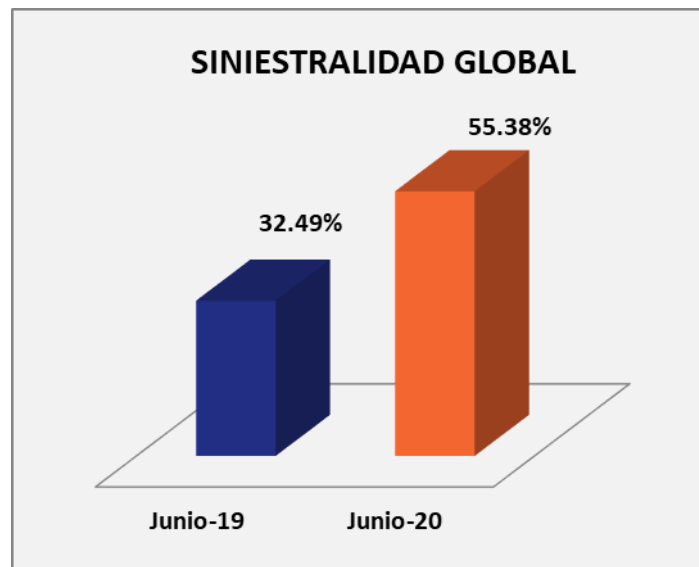


REASEGURADORA DEL ECUADOR S.A.
SINIESTRALIDAD GLOBAL

Prima Neta Emitida JUNIO-20	17,664,069.72
(+) Reservas de Riesgo en Curso JUNIO-19	12,171,209.85
(-) Reservas de Riesgo en curso JUNIO-20	11,664,988.02
Primas devengadas:	18,170,291.55

Siniestros Netos Pagados JUNIO-20	6,705,073.51
(+) Reservas para Obligaciones Pendientes JUNIO-20	10,680,235.65
(-) Reservas para Obligaciones Pendientes JUNIO-19	7,322,152.98
Total Siniestros:	10,063,156.18

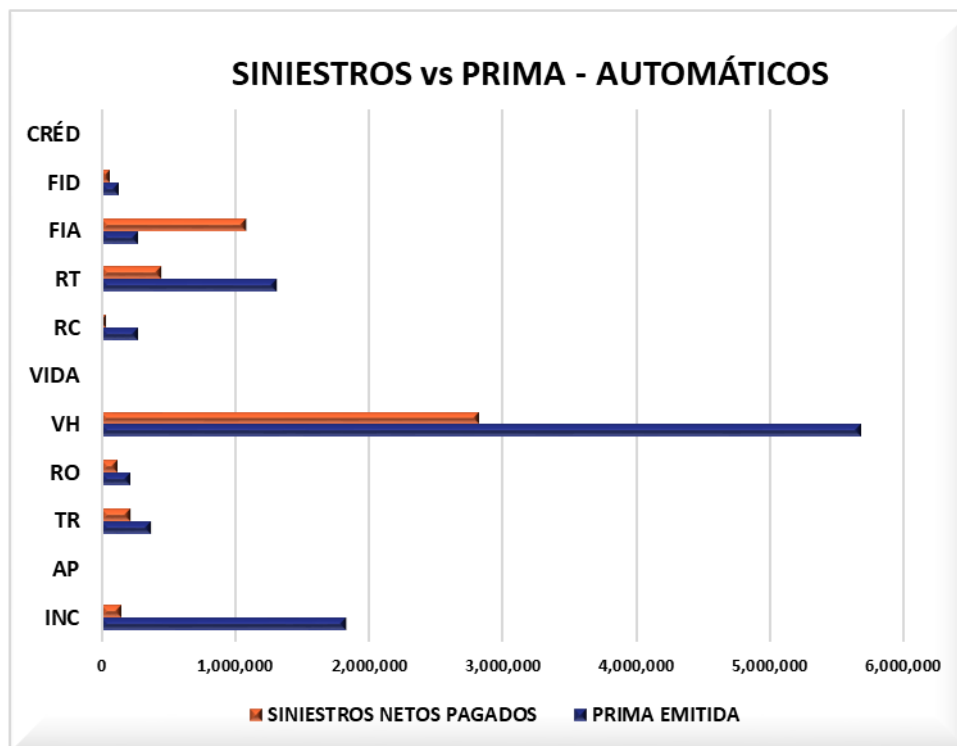
Siniestralidad Junio-20	55.38%
Siniestralidad Junio-19	32.49%



REASEGURADORA DEL ECUADOR S.A. SINIESTRALIDAD POR RAMO

AUTOMÁTICOS

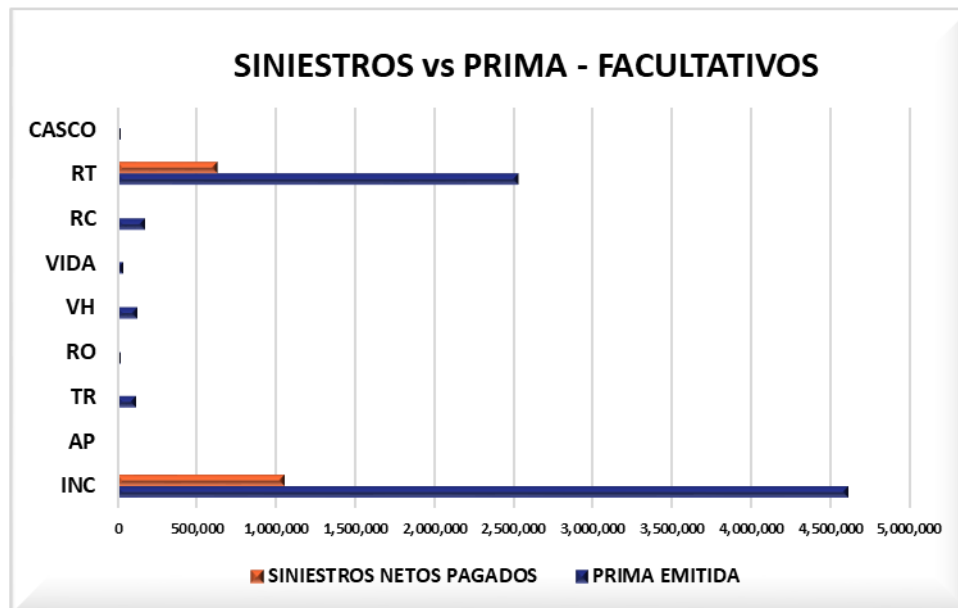
RAMO	PRIMA EMITIDA	SINIESTROS NETOS PAGADOS	%
INC	1,836,531	153,923	8.38%
AP	20,806	716	3.44%
TR	379,604	220,954	58.21%
RO	221,602	123,628	55.79%
VH	5,679,655	2,819,961	49.65%
VIDA	0	0	0.00%
RC	280,697	42,276	15.06%
RT	1,312,628	453,173	34.52%
FIA	282,833	1,089,931	385.36%
FID	132,622	72,560	54.71%
CRÉD	17,572	13,958	79.44%
CASCO	9,791	-3,019	-30.83%
	10,174,341	4,988,062	49.03%



REASEGURADORA DEL ECUADOR S.A. SINIESTRALIDAD POR RAMO

FACULTATIVOS

RAMO	PRIMA EMITIDA	SINIESTROS NETOS PAGADOS	%
INC	4,614,736	1,050,572	22.77%
AP	14,408	0	0.00%
TR	122,988	3,288	2.67%
RO	26,883	232	0.86%
VH	130,956	14,000	10.69%
VIDA	42,326	0	0.00%
RC	181,611	189	0.10%
RT	2,537,463	635,887	25.06%
CASCO	28,863	901	3.12%
	7,700,235	1,705,069	22.14%



REASEGURADORA DEL ECUADOR S.A. SINIESTRALIDAD POR RAMO

GLOBAL

RAMO	PRIMA EMITIDA	SINIESTROS NETOS PAGADOS	%
INC	6,451,266	1,204,495	18.67%
AP	35,214	716	2.03%
TR	502,592	224,242	44.62%
RO	248,485	123,860	49.85%
VH	5,810,611	2,833,961	48.77%
VIDA	42,326	0	0.00%
RC	462,308	42,465	9.19%
RT	3,850,091	1,089,060	28.29%
FIA	282,833	1,089,931	385.36%
FID	132,622	72,560	54.71%
CRÉD	17,572	13,958	79.44%
CASCO	38,655	-2,118	-5.48%
	17,874,576	6,693,131	37.44%

