

**REASEGURADORA DEL ECUADOR S.A.**  
**BALANCE GENERAL AL: 31 DE MARZO DEL 2017**

Pág. 1/3

CÓDIGO	DESCRIPCIÓN CUENTA	
<b>1</b>	<b>ACTIVO</b>	<b>40,043,910</b>
<b>11</b>	<b>INVERSIONES</b>	<b>20,050,114</b>
<b>1101</b>	<b>FINANCIERAS</b>	<b>18,824,910</b>
110101	Renta Fija Tipo I a Valor Razonable	0
110102	Renta Fija Tipo I a Costo Amortizado	2,976,834
110103	Renta Fija Tipo II a Valor Razonable	0
110104	Renta Fija Tipo II a Costo Amortizado	9,355,265
110105	Renta Fija Tipo III a Valor Razonable	125,035
110106	Renta Fija Internacional a Valor Razonable	0
110107	Renta Fija Internacional a Costo Amortizado	0
110108	Renta Variable a Valor Razonable	6,466,189
110109	Renta Variable al Costo	0
110110	Renta Variable Internacional a Valor Razonable	0
110111	Renta Variable Internacional al Costo	0
110112	Otras Inversiones	0
110198	Provisión Fluctuación de Valores (Crédito)	0
110199	Deterioro Acumulado de Inversiones Finacieras (Crédito)	-98,413
1102	CAJA y BANCOS	652,132
1103	ACTIVOS FIJOS	573,073
<b>12</b>	<b>DEUDORES POR PRIMAS</b>	<b>0</b>
1201	PRIMAS POR COBRAR	0
120199	Provisión (Crédito)	0
1202	PRIMAS DOCUMENTADAS	0
120299	Provisión (Crédito)	0
<b>13</b>	<b>DEUDORES POR REASEGUROS Y COASEGUROS</b>	<b>16,050,737</b>
1301	Primas por Cobrar Reaseguros Aceptados	8,708,118
1302	Deudores por Siniestros de Reaseguros Cedidos	527,571
1303	Primas por Cobrar Coaseguros Aceptados	0
1304	Deudores por Siniestros de Coaseguros Cedidos	0
1305	Recuperación de Siniestros Avisados por Reaseguros Cedidos	7,186,396
1399	Deudores por reaseguros y coaseguros	-371,349
<b>14</b>	<b>OTROS ACTIVOS</b>	<b>3,943,059</b>
1401	DEUDAS DEL FISCO	673,847
1402	DEUDORES VARIOS	238,796
140202	Deudores Relacionados	0
140204	Otras Cuentas por Cobrar	8,770
140299	Provisión (Crédito)	0
1403	DIFERIDOS	3,030,416
<b>2</b>	<b>PASIVOS</b>	<b>24,342,462</b>
<b>21</b>	<b>RESERVAS TECNICAS</b>	<b>17,347,941</b>
<b>2101</b>	<b>DE RIESGOS EN CURSO</b>	<b>8,109,227</b>
210101	Primas no devengadas	8,109,227
210102	Riesgos no expirados	0
210103	Especiales para reaseguros	0
<b>2102</b>	<b>RESERVAS DE SEGUROS DE VIDA</b>	<b>0</b>
210201	Reservas Matemáticas-Vida Individual	0
210202	Reservas de vida en grupo y coberturas adicionales	0
210203	Otras reservas seguros de vida-Ahorro	0

**REASEGURADORA DEL ECUADOR S.A.**  
**BALANCE GENERAL AL: 31 DE MARZO DEL 2017**

Pág. 2/3

CÓDIGO	DESCRIPCIÓN CUENTA	
<b>2103</b>	<b>RESERVAS PARA OBLIGACIONES DE SINIESTROS PENDIENTES</b>	<b>9,070,332</b>
210301	Siniestros Liquidados por Pagar Vida y Generales	0
210302	Siniestros por Liquidar	9,039,631
210303	Reserva de Siniestros Ocurredos y no Reportados	30,701
210304	Reserva para obligaciones de siniestros pendientes-Seguros Vencidos de Vida	0
210305	Reservas para obligaciones de siniestros pendientes-Dividendos Acumulados pólizas de vida	0
<b>2104</b>	<b>RESERVA DE DESVIACIÓN DE SINIESTRALIDAD Y CATASTRÓFICAS</b>	<b>69,164</b>
210401	Reservas Catastróficas	0
210402	Reservas Desviación de Siniestralidad y Catastróficas-Desviación de Siniestralidad	69,164
<b>2105</b>	<b>Reserva de Estabilización</b>	<b>99,218</b>
210501	Para ramo nuevos	0
210502	Para ramos existentes	99,218
<b>2106</b>	<b>OTRAS RESERVAS</b>	<b>0</b>
<b>22</b>	<b>REASEGUROS Y COASEGUROS CEDIDOS</b>	<b>1,963,374</b>
2201	Primas por Pagar Reaseguros Cedidos	1,795,784
2202	Acreedores por Siniestros Reaseguros Aceptados	167,591
2203	Primas por Pagar Coaseguros Cedidos	0
2204	Acreedores por Siniestros Coaseguros Aceptados	0
<b>23</b>	<b>OTRAS PRIMAS POR PAGAR</b>	<b>0</b>
2301	Primas por Pagar Asegurados	0
2302	Otras Primas	0
<b>24</b>	<b>OBLIGACIONES CON INSTITUCIONES DEL SISTEMA FINANCIERO</b>	<b>0</b>
2401	Corto Plazo	0
2402	Largo Plazo	0
<b>25</b>	<b>OTROS PASIVOS</b>	<b>5,031,147</b>
2501	IMPUESTOS, RETENCIONES Y CONTRIBUCIONES POR PAGAR	1,191,201
2502	CUENTAS POR PAGAR AL PERSONAL	398,770
2504	Intereses por pagar obligaciones en circulación	0
<b>2590</b>	<b>OTROS PASIVOS POR PAGAR</b>	<b>3,441,176</b>
259005	Proveedores	0
259006	Primas Anticipadas	0
259008	Otras Cuentas por Pagar	559,987
<b>26</b>	<b>Valores en Circulación</b>	<b>0</b>
2601	Papeles comerciales en circulación a corto plazo	0
2602	Obligaciones en circulación a largo plazo	0
<b>3</b>	<b>PATRIMONIO</b>	<b>15,701,448</b>
<b>31</b>	<b>CAPITAL</b>	<b>13,000,000</b>
3101	CAPITAL PAGADO	13,000,000
3102	CAPITAL OPERATIVO(SUCURSALES DE COMPAÑÍAS EXTRANJERAS)	0
<b>32</b>	<b>RESERVAS</b>	<b>1,227,178</b>
3201	LEGALES	976,826
3202	ESPECIALES	0
3203	REVALORIZACION DEL PATRIMONIO	250,352
3204	DIVIDENDOS ACCION	0
3205	OTRAS	0
3206	RESERVA DE CAPITAL	0

**REASEGURADORA DEL ECUADOR S.A.  
BALANCE GENERAL AL: 31 DE MARZO DEL 2017**

Pág. 3/3

<b>CÓDIGO</b>	<b>DESCRIPCIÓN CUENTA</b>	
<b>34</b>	<b>RESULTADOS</b>	<b>1,474,270</b>
<b>3401</b>	<b>ACUMULADOS</b>	<b>1,051,658</b>
340101	Utilidades	1,051,658
340102	(Pérdidas)	0
<b>3402</b>	<b>DEL EJERCICIO</b>	<b>422,612</b>
340201	Utilidades	422,612
340202	(Pérdidas)	0
<b>4</b>	<b>EGRESOS</b>	<b>17,765,347</b>
<b>5</b>	<b>INGRESOS</b>	<b>18,187,959</b>
<b>(5-4)</b>	<b>INGRESOS-EGRESOS (Períodos intermedios)</b>	<b>422,612</b>
<b>6</b>	<b>CONTINGENTES</b>	<b>0</b>
63	ACREEDORAS POR EL CONTRARIO	0
64	ACREEDORAS	0
<b>7</b>	<b>CUENTAS DE ORDEN</b>	<b>14,135,298</b>
<b>71</b>	<b>DEUDORAS</b>	<b>14,135,298</b>
7101	Valores en Custodia	14,135,298
7102	Valores en Garantía	0
7190	Otras	0

**REASEGURADORA DEL ECUADOR S.A.**
**ESTADO TÉCNICO FINANCIERO**
**FECHA: AL 31 DE MARZO DEL 2017**

Pág. 1/3

<b>CODIGO</b>	<b>DESCRIPCION</b>	
	<b>INGRESO DEVENGADO</b>	<b>3,589,861</b>
	<b>PRIMA RETENIDA DEVENGADA</b>	<b>4,305,609</b>
<b>51-45-44</b>	<b>PRIMA NETA RETENIDA</b>	<b>5,064,183</b>
<b>51-45-4403</b>	<b>PRIMA NETA EMITIDA</b>	<b>6,357,722</b>
<b>51</b>	<b>PRIMA EMITIDA</b>	<b>6,529,860</b>
<b>5101</b>	<b>DE SEGUROS DIRECTOS</b>	<b>0</b>
510101	VIDA INDIVIDUAL	0
510102	VIDA EN GRUPO	0
510103	SEGUROS GENERALES	0
<b>5102</b>	<b>DE REASEGUROS ACEPTADOS</b>	<b>6,529,860</b>
510201	EN EL PAÍS	6,122,523
510202	EN EL EXTERIOR	407,338
<b>5103</b>	<b>DE COASEGUROS ACEPTADOS</b>	<b>0</b>
<b>45</b>	<b>LIQUIDACIONES Y RESCATES</b>	<b>172,138</b>
<b>44</b>	<b>PRIMAS DE REASEGUROS CEDIDOS</b>	<b>1,293,540</b>
4401	EN EL PAÍS	0
4402	EN EL EXTERIOR	1,293,540
4403	PRIMAS DE COASEGUROS CEDIDOS	0
	<b>AJUSTE DE RESERVA RIESGOS EN CURSO</b>	<b>758,574</b>
480101	PRIMA NO DEVENGADA	8,109,227
480102	RIESGOS NO EXPIRADOS	0
480103	ESPECIALES PARA REASEGUROS	0
570101	PRIMA NO DEVENGADA	7,350,653
570102	RIESGOS NO EXPIRADOS	0
570103	ESPECIALES PARA REASEGUROS	0
	<b>AJUSTE DE RESERVA DE VIDA</b>	<b>0</b>
480201	RESERVA MATEMATICA-Vida individual	0
480202	VIDA EN GRUPO Y COBERTURAS ADICIONALES	0
570201	RESERVA MATEMATICA-Vida individual	0
570202	VIDA EN GRUPO Y COBERTURAS ADICIONALES	0
	<b>AJUSTE RESERVA CATASTRÓFICA</b>	<b>0</b>
480401	RESERVAS CATASTRÓFICAS	0
570401	RESERVAS CATASTRÓFICAS	0
	<b>AJUSTE RESERVA DESVIACIÓN DE SINIESTRALIDAD</b>	<b>60,417</b>
480402	DESVIACION DE SINIESTRALIDAD	69,164
570402	DESVIACION DE SINIESTRALIDAD	8,747
	<b>AJUSTE RESERVA DE ESTABILIZACIÓN RAMO NUEVO (*)</b>	<b>0</b>
480501	RAMOS NUEVOS	0
570501	RAMOS NUEVOS	0
	<b>AJUSTE RESERVA DE ESTABILIZACIÓN RAMO EXISTENTE (*)</b>	<b>-468,327</b>
480502	RAMO EXISTENTE	99,218
570502	RAMO EXISTENTE	567,544
	<b>AJUSTE OTRAS RESERVAS</b>	<b>0</b>
4806	PARA OTRAS RESERVAS	0
5706	DE OTRAS RESERVAS	0
<b>43</b>	<b>PRIMAS DE REASEGUROS NO PROPORCIONALES</b>	<b>1,123,658</b>

**REASEGURADORA DEL ECUADOR S.A.**  
**ESTADO TÉCNICO FINANCIERO**  
**FECHA: AL 31 DE MARZO DEL 2017**

Pág. 2/3

<b>CODIGO</b>	<b>DESCRIPCION</b>	
	<b>COSTO DE SINIESTROS</b>	<b>1,583,090</b>
<b>46</b>	<b>SINIESTROS PAGADOS</b>	<b>3,152,306</b>
4601	DE SEGUROS	0
4602	DE COASEGUROS	0
4603	DE REASEGUROS ACEPTADOS	3,148,095
4604	GASTOS LIQUIDACIONES DE SINIESTROS	0
4605	PARTICIPACIÓN DE REASEGURADORES EN SALVAMENTOS	4,211
<b>53</b>	<b>RECUPERACIONES DE SINIESTROS</b>	<b>2,077,648</b>
5301 + 5302	RECUPERACIONES DE REASEGUROS Y COASEGUROS CEDIDOS	2,039,851
5303 + 5304 + 5305	SALVAMENTOS DE SEGUROS DIRECTOS, COASEGUROS Y REASEGUROS ACEPTADOS	37,797
	<b>AJUSTE NETO DE RESERVA DE SINIESTROS</b>	<b>508,431</b>
480301	SINIESTROS POR LIQUIDAR	1,104,021
570301	SINIESTROS POR LIQUIDAR	595,590
480302	RESERVA DE SINIESTROS OCURRIDOS Y NO REPORTADOS	0
570302	RESERVA DE SINIESTROS OCURRIDOS Y NO REPORTADOS	0
480303	DIVIDENDOS ACUMULADOS PÓLIZAS DE VIDA	0
570303	DIVIDENDOS ACUMULADOS PÓLIZAS DE VIDA	0
	<b>RESULTADO DE INTERMEDIACION</b>	<b>-1,266,477</b>
42(-)4204	COMISIONES PAGADAS	1,630,498
52(-)5204	COMISIONES RECIBIDAS	364,021
	<b>MARGEN DE CONTRIBUCION</b>	<b>740,294</b>
41-410113	GASTOS DE ADMINISTRACION	329,772
	<b>RESULTADO TECNICO</b>	<b>410,522</b>
	<b>RESULTADO DE INVERSIONES</b>	<b>579,329</b>
<b>5401</b>	<b>DE RENTA FIJA</b>	<b>215,244</b>
540101	Renta Fija Tipo I a Valor Razonable	0
540102	Renta Fija Tipo I a Costo Amortizado	65,616
540103	Renta Fija Tipo II a Valor Razonable	0
540104	Renta Fija Tipo II a Costo Amortizado	149,628
540105	Renta Fija Tipo III a Valor Razonable	0
540106	Renta Fija Internacional a Valor Razonable	0
540107	Renta Fija Internacional a Costo Amortizado	0
540108	Ganancia en valor razonable en inversiones de renta fija	0
<b>5402</b>	<b>DE RENTA VARIABLE</b>	<b>135,517</b>
540201	Renta Variable Nacional a Valor Razonable	87,032
540202	Renta Variable Nacional al Costo	0
540203	Renta Variable Internacional a Valor Razonable	0
540204	Renta Variable Internacional al Costo	191
540205	Ganancia en valor razonable en inversiones de renta variable	74,086
470206	Pérdida en valor razonable en inversiones de renta variable	25,793
5502	DIVIDENDOS DE ACCIONES	0
5602	POR VENTA DE ACTIVOS FIJOS	0
470203	POR VENTA DE ACTIVOS FIJOS	0
5601	POR VENTA, SORTEO O VENCIMIENTO DE VAL. MOBILIARIOS	228,568

**REASEGURADORA DEL ECUADOR S.A.**  
**ESTADO TÉCNICO FINANCIERO**  
**FECHA: AL 31 DE MARZO DEL 2017**

Pág. 3/3

<b>CODIGO</b>	<b>DESCRIPCION</b>	
	<b>OTROS INGRESOS Y EGRESOS</b>	<b>5,056</b>
	<b>INGRESOS</b>	<b>21,499</b>
5204	COMISIONES POR OTROS CONCEPTOS	0
5405	PRÉSTAMOS SOBRE PÓLIZAS	0
5501	INTERESES SOBRE OBLIGACIONES	0
5503	OTRAS RENTAS	0
5604	POR DEUDAS O PÉRDIDAS RECUPERADAS	21,499
	<b>EGRESOS</b>	<b>16,443</b>
420490	COMISIONES PAGADAS - OTROS	0
470101	SOBRE RESERVAS RETENIDAS POR REASEGUROS	0
470102	SOBRE PRÉSTAMOS RECIBIDOS	0
470103	SOBRE OBLIGACIONES EN CIRCULACIÓN	0
470104	SOBRE LOS CONVENIOS DE AHORRO DE SEGUROS INDIVIDUAL	0
470201	POR COMPRA, VENTA, SORTEO O CUSTODIA DE VALORES	16,443
	<b>PROVISIONES Y CASTIGOS</b>	<b>101,459</b>
470207	PÉRDIDAS POR DETERIORO DE INVERSIONES	0
470301	PROVISIÓN FLUCTUACIÓN DE VALORES	0
470302	AMORTIZACIÓN DE GASTOS DE ESTABLECIMIENTO Y ORGANIZACIÓN	0
470303	DEPRECIACIONES DE ACTIVOS FIJOS	12,851
4705	PARA CUENTAS DE DUDOSO RECAUDO	88,609
	<b>DIFERENCIAS DE CAMBIOS</b>	<b>0</b>
5603	POR DIFERENCIA EN CAMBIO	0
470202	POR DIFERENCIA EN CAMBIO	0
	<b>RESULTADO DE EXPLOTACIÓN</b>	<b>893,449</b>
	<b>RESULTADO FUERA DE EXPLOTACIÓN</b>	<b>-86,405</b>
5605	INGRESOS POR OTROS CONCEPTOS	67,275
470204	EGRESOS POR OTROS CONCEPTOS	153,680
	<b>RESULTADO ANTES DE IMPUESTO Y PARTICIPACIÓN</b>	<b>807,043</b>
410113	PARTICIPACIÓN TRABAJADORES	95,613
<b>4704</b>	<b>CONTRIBUCIONES E IMPUESTOS</b>	<b>288,818</b>
470401	CONTRIBUCIÓN SUPERINTENDENCIA DE BANCOS	0
470402	IMPUESTOS MUNICIPALES	652
470403	IMPUESTO A LA RENTA	119,198
470404	IMPUESTO A LA SALIDA DE DIVISAS	106,674
470490	OTROS IMPUESTOS	62,294
	<b>RESULTADO DEL EJERCICIO</b>	<b>422,612</b>

**REASEGURADORA DEL ECUADOR S.A.  
INVERSIONES OBLIGATORIAS**

<b>INVERSIONES OBLIGATORIAS</b>	
Capital Pagado	7,800,000
Reserva Legal	586,096
<b>Reservas Técnicas:</b>	<b>10,161,544</b>
<b>Reservas Riesgos en Curso</b>	<b>8,109,227</b>
Reserva de primas no devengadas	8,109,227
<b>Reservas de insuficiencia de primas</b>	99,218
Reservas Especiales para Reaseguros	0
<b>Reservas para Seguros de Vida</b>	0
Reservas de Seguros de Vida Individual	0
Reservas de Seguros Colectiva y coberturas adicionales	0
Otras reservas Seguros de vida - ahorro	0
<b>Reservas para obligaciones de Siniestros Pendientes</b>	<b>1,883,936</b>
Siniestros liquidados por pagar vida y generales	0
Siniestros por liquidar	9,039,631
Siniestros ocurridos y no reportados vida y generales	30,701
Seguros vencidos de vida	0
Dividendos acumulados pólizas de vida	0
(-) Recuperación de Siniestros avisados por reaseguros cedidos	7,186,396
<b>Reservas de desviación de siniestralidad y catastróficas</b>	69,164
Reservas Catastróficas	0
Reservas de desviación de siniestralidad	69,164
<b>Otras Reservas</b>	0
<b>Primas Anticipadas pagadas</b>	<b>0</b>
<b>INVERSIÓN OBLIGATORIA</b>	<b>18,547,640</b>

<b>RESUMEN DE INVERSIONES</b>	
INVERSIÓN OBLIGATORIA	18,547,640
INVERSIÓN ADMITIDA	19,250,034
<b>EXCEDENTE/DEFICIENCIA</b>	<b>702,394</b>

## REASEGURADORA DEL ECUADOR S.A. INDICADORES FINANCIEROS

INDICADOR	
LIQUIDEZ	1.47
LIQUIDEZ INMEDIATA	0.80
SEGURIDAD	1.49
RENTABILIDAD PARA LOS ACCIONISTAS ROE	11.06%
RENTABILIDAD DE ACTIVOS ROA	4.54%
RENTABILIDAD SOBRE LAS OPERACIONES	6.65%
TASA DE GASTOS DE ADMINISTRACIÓN	5.19%
TASA DE GASTOS DE PRODUCCION	25.65%
TASA DE GASTOS DE OPERACIÓN	30.83%
ENDEUDAMIENTO	0.45
CESION REASEGURO	20.35%
RENTABILIDAD REASEGURO	28.14%
TASA DE SINIESTRALIDAD NETA RETENIDA DEVENGADA	36.77%
RAZON COMBINADA	88.56%
TASA DE UTILIDAD TECNICA	11.44%

Elaborado por: Departamento de Contabilidad



## REASEGURADORA DEL ECUADOR S.A.

### CAPITAL ADECUADO

DESCRIPCIÓN	VALOR US\$
CAPITAL ADECUADO EN FUNCION DE PRIMAS	2,977,683
CAPITAL ADECUADO POR CARGA MEDIA DE SINIESTRALIDAD	1,814,994
REQUERIMIENTO DE CAPITAL ADECUADO (El mayor entre Primas y Siniestros)	2,977,683
CAPITAL ADECUADO PARA EL RIESGO DE CRÉDITO DE REASEGURO	0
CAPITAL ADECUADO CON FACTOR DE CORRECCIÓN POR CONCENTRACIÓN	2,977,683
<b>TOTAL REQUERIMIENTO DE CAPITAL ADECUADO</b>	<b>2,977,683</b>

#### PATRIMONIO TÉCNICO

##### PATRIMONIO TÉCNICO PRIMARIO

CAPITAL PAGADO	13,000,000
CAPITAL OPERATIVO	0
RESERVA LEGAL	976,826
RESERVAS ESPECIALES-APORTES DE ACCIONISTAS	0
RESERVAS ESPECIALES-UTILIDADES RETENIDAS PARA FUTURAS CAPITALIZACIONES (Por requerimiento del organismo de control)	0
RESERVAS - DIVIDENDOS ACCIÓN	0
RESULTADOS ACUMULADOS - UTILIDADES	0
RESULTADOS ACUMULADOS -PÉRDIDAS	0
RESULTADOS DEL EJERCICIO - PÉRDIDAS Ó 5-4 (PÉRDIDAS PERÍODOS INTERMEDIOS)	0
RESERVAS DE DESVIACIÓN DE SINIESTRALIDAD Y CATASTRÓFICAS	69,164
<b>TOTAL PATRIMONIO TÉCNICO PRIMARIO</b>	<b>14,045,990</b>
DEDUCCIONES DEL PATRIMONIO TÉCNICO PRIMARIO	0
<b>TOTAL PATRIMONIO TÉCNICO PRIMARIO DESPUÉS DE DEDUCCIONES</b>	<b>14,045,990</b>

##### PATRIMONIO TÉCNICO SECUNDARIO

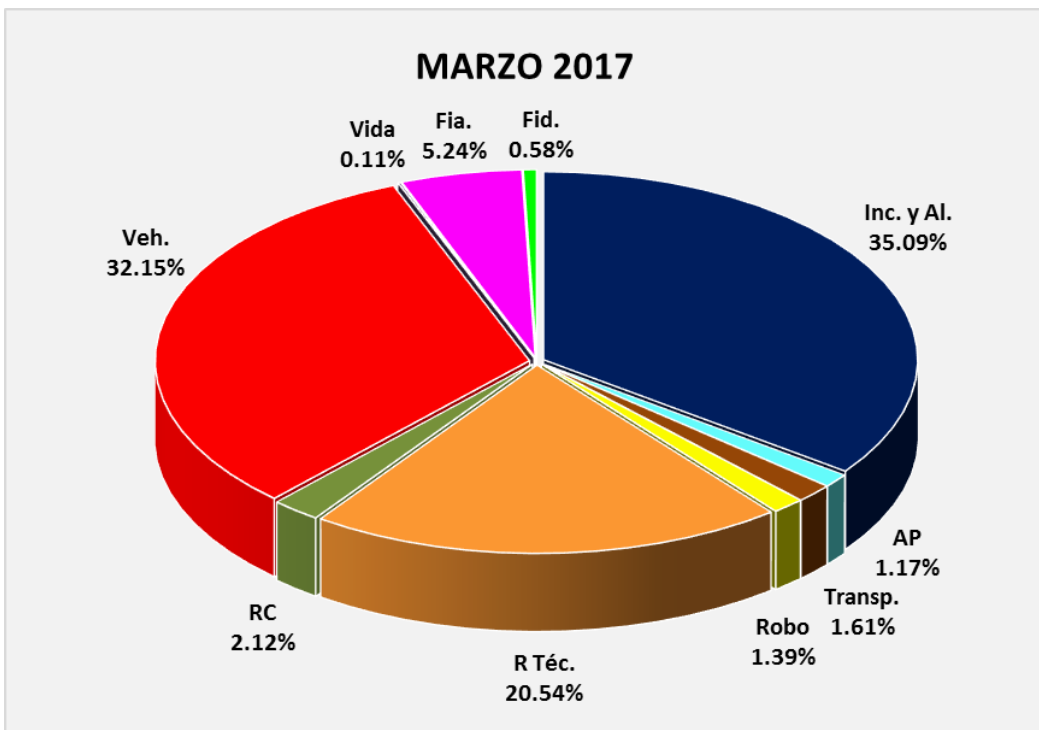
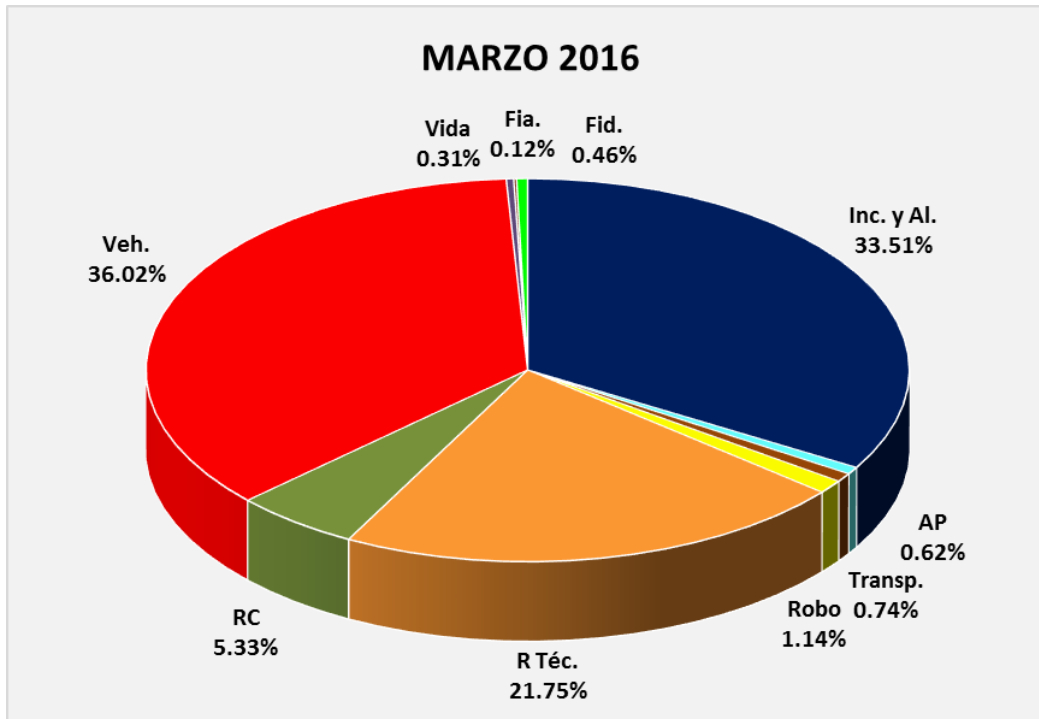
RESERVAS ESPECIALES-UTILIDADES RETENIDAS PARA FUTURAS CAPITALIZACIONES (Por requerimiento del organismo de control)	0
OTRAS RESERVAS	0
45% RESERVA DE CAPITAL	0
RESULTADOS ACUMULADOS - UTILIDADES	1,051,658
RESULTADOS ACUMULADOS -PÉRDIDAS	0
RESULTADOS DEL EJERCICIO - UTILIDADES Ó 5-4 (PERÍODOS INTERMEDIOS)	422,612
<b>TOTAL PATRIMONIO TÉCNICO SECUNDARIO</b>	<b>1,474,270</b>

<b>TOTAL PATRIMONIO TÉCNICO</b>	<b>15,520,260</b>
---------------------------------	-------------------

##### EXCESO O DEFECTO DE PATRIMONIO TÉCNICO

CAPITAL ADECUADO REQUERIDO	2,977,683
PATRIMONIO TÉCNICO REPORTADO	15,520,260
<b>EXCEDENTE/DEFICIENCIA DE PATRIMONIO TÉCNICO</b>	<b>12,542,577</b>
<b>% EXCEDENTE/DEFICIENCIA SOBRE CAPITAL ADECUADO REQUERIDO</b>	<b>421.22%</b>

**REASEGURADORA DEL ECUADOR S.A.**  
**COMPOSICIÓN DE LA CARTERA**

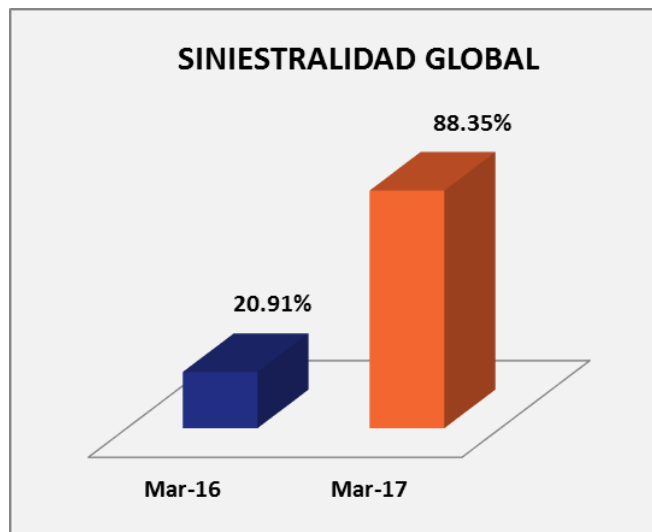


**REASEGURADORA DEL ECUADOR S.A.**  
**SINIESTRALIDAD GLOBAL**

Prima Neta Emitida Mar-17	6,357,722.49
(+) Reservas de Riesgo en Curso Mar-16	6,131,553.45
(-) Reservas de Riesgo en curso Mar-17	8,109,226.92
<b>Primas devengadas:</b>	<b>4,380,049.02</b>

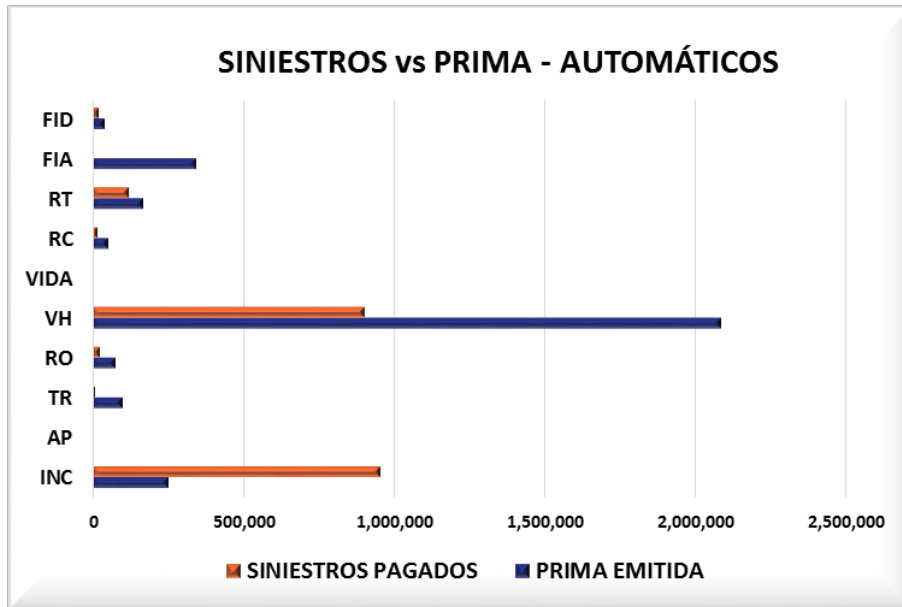
Siniestros Netos Pagados Mar-17	3,114,508.94
(+) Reservas para Obligaciones Pendientes Mar-17	1,883,935.52
(-) Reservas para Obligaciones Pendientes Mar-16	1,128,721.75
<b>Total Siniestros</b>	<b>3,869,722.71</b>

<b>Siniestralidad Mar-17</b>	<b>88.35%</b>
<b>Siniestralidad Mar-16</b>	<b>20.91%</b>



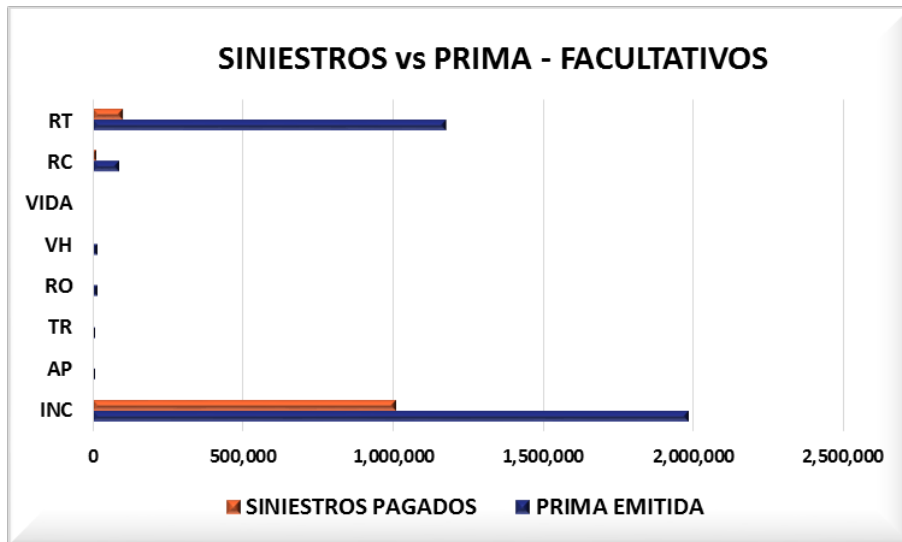
**REASEGURADORA DEL ECUADOR S.A.  
SINIESTRALIDAD POR RAMO-AUTOMÁTICOS**

RAMO	PRIMA EMITIDA	SINIESTROS PAGADOS	%
INC	250,571	949,773	379.04%
AP	3,067	0	0.00%
TR	97,996	7,341	7.49%
RO	74,319	21,304	28.67%
VH	2,084,077	898,460	43.11%
VIDA	0	175	0.00%
RC	50,824	15,048	29.61%
RT	164,267	117,066	71.27%
FIA	341,960	0	0.00%
FID	37,563	18,080	48.13%
	<b>3,104,645</b>	<b>2,027,247</b>	<b>65.30%</b>



**REASEGURADORA DEL ECUADOR S.A.  
SINIESTRALIDAD POR RAMO-FACULTATIVOS**

RAMO	PRIMA EMITIDA	SINIESTROS PAGADOS	%
INC	1,979,847	1,006,977	50.86%
AP	8,575	0	0.00%
TR	7,277	0	0.00%
RO	16,408	4,137	25.21%
VH	15,120	0	0.00%
VIDA	4,709	0	0.00%
RC	87,931	9,761	11.10%
RT	1,176,648	99,975	8.50%
	<b>3,296,514</b>	<b>1,120,849</b>	<b>34.00%</b>



**REASEGURADORA DEL ECUADOR S.A.**  
**SINIESTRALIDAD POR RAMO-GLOBAL**

RAMO	PRIMA EMITIDA	SINIESTROS PAGADOS	%
INC	2,230,418	1,956,749	87.73%
AP	11,642	0	0.00%
TR	105,272	7,341	6.97%
RO	90,727	25,441	28.04%
VH	2,099,197	898,460	42.80%
VIDA	4,709	175	3.72%
RC	138,755	24,809	17.88%
RT	1,340,915	217,041	16.19%
FIA	341,960	0	0.00%
FID	37,563	18,080	48.13%
	<b>6,401,159</b>	<b>3,148,095</b>	<b>49.18%</b>

