

**REASEGURADORA DEL ECUADOR S.A.**  
**BALANCE GENERAL AL: 31 DE MARZO DEL 2020**

Pág. 1/3

CÓDIGO	DESCRIPCIÓN CUENTA	
<b>1</b>	<b>ACTIVO</b>	<b>53,988,259</b>
<b>11</b>	<b>INVERSIONES</b>	<b>29,661,826</b>
<b>1101</b>	<b>FINANCIERAS</b>	<b>28,333,355</b>
110101	Renta Fija Tipo I a Valor Razonable	0
110102	Renta Fija Tipo I a Costo Amortizado	4,234,013
110103	Renta Fija Tipo II a Valor Razonable	2,461,432
110104	Renta Fija Tipo II a Costo Amortizado	11,305,147
110105	Renta Fija Tipo III a Valor Razonable	11,708
110106	Renta Fija Internacional a Valor Razonable	0
110107	Renta Fija Internacional a Costo Amortizado	0
110108	Renta Variable a Valor Razonable	10,483,063
110109	Renta Variable al Costo	0
110110	Renta Variable Internacional a Valor Razonable	0
110111	Renta Variable Internacional al Costo	0
110112	Otras Inversiones	0
110198	Provisión Fluctuación de Valores (Crédito)	0
110199	Deterioro Acumulado de Inversiones Financieras (Crédito)	-162,008
<b>1102</b>	<b>CAJA y BANCOS</b>	<b>937,035</b>
<b>1103</b>	<b>ACTIVOS FIJOS</b>	<b>391,436</b>
<b>12</b>	<b>DEUDORES POR PRIMAS</b>	<b>0</b>
1201	PRIMAS POR COBRAR	0
120199	Provisión (Crédito)	0
1202	PRIMAS DOCUMENTADAS	0
120299	Provisión (Crédito)	0
<b>13</b>	<b>DEUDORES POR REASEGUROS Y COASEGUROS</b>	<b>17,701,728</b>
1301	Primas por Cobrar Reaseguros Aceptados	11,999,979
1302	Deudores por Siniestros de Reaseguros Cedidos	2,212,225
1303	Primas por Cobrar Coaseguros Aceptados	0
1304	Deudores por Siniestros de Coaseguros Cedidos	0
1305	Recuperación de Siniestros Avisados por Reaseguros Cedidos	3,850,729
1399	Deudores por reaseguros y coaseguros	-361,205
<b>14</b>	<b>OTROS ACTIVOS</b>	<b>6,624,705</b>
1401	DEUDAS DEL FISCO	1,000,820
1402	DEUDORES VARIOS	280,797
140202	Deudores Relacionados	0
140204	Otras Cuentas por Cobrar	104
140299	Provisión (Crédito)	0
1403	DIFERIDOS	5,343,087
<b>2</b>	<b>PASIVOS</b>	<b>33,909,532</b>
<b>21</b>	<b>RESERVAS TECNICAS</b>	<b>20,882,082</b>
<b>2101</b>	<b>DE RIESGOS EN CURSO</b>	<b>12,820,408</b>
210101	Primas no devengadas	12,820,408
210102	Riesgos no expirados	0
210103	Especiales para reaseguros	0
<b>2102</b>	<b>RESERVAS DE SEGUROS DE VIDA</b>	<b>0</b>
210201	Reservas Matemáticas-Vida Individual	0
210202	Reservas de vida en grupo y coberturas adicionales	0
210203	Otras reservas seguros de vida-Ahorro	0

**REASEGURADORA DEL ECUADOR S.A.**  
**BALANCE GENERAL AL: 31 DE MARZO DEL 2020**

Pág. 2/3

<b>CÓDIGO</b>	<b>DESCRIPCIÓN CUENTA</b>	
<b>2103</b>	<b>RESERVAS PARA OBLIGACIONES DE SINIESTROS PENDIENTES</b>	<b>7,438,432</b>
210301	Siniestros Liquidados por Pagar Vida y Generales	0
210302	Siniestros por Liquidar	7,032,797
210303	Reserva de Siniestros Ocurredos y no Reportados	405,635
210304	Reserva para obligaciones de siniestros pendientes-Seguros Vencidos de Vida	0
210305	Reservas para obligaciones de siniestros pendientes-Dividendos Acumulados pólizas de vida	0
<b>2104</b>	<b>RESERVA DE DESVIACIÓN DE SINIESTRALIDAD Y CATASTRÓFICAS</b>	<b>36,602</b>
210401	Reservas Catastróficas	0
210402	Reservas Desviación de Siniestralidad y Catastróficas-Desviación de Siniestralidad	36,602
<b>2105</b>	<b>Reserva de Estabilización</b>	<b>586,639</b>
210501	Para ramo nuevos	0
210502	Para ramos existentes	586,639
<b>2106</b>	<b>OTRAS RESERVAS</b>	<b>0</b>
<b>22</b>	<b>REASEGUROS Y COASEGUROS CEDIDOS</b>	<b>3,636,022</b>
2201	Primas por Pagar Reaseguros Cedidos	3,614,595
2202	Acreeedores por Siniestros Reaseguros Aceptados	21,428
2203	Primas por Pagar Coaseguros Cedidos	0
2204	Acreeedores por Siniestros Coaseguros Aceptados	0
<b>23</b>	<b>OTRAS PRIMAS POR PAGAR</b>	<b>0</b>
2301	Primas por Pagar Asegurados	0
2302	Otras Primas	0
<b>24</b>	<b>OBLIGACIONES CON INSTITUCIONES DEL SISTEMA FINANCIERO</b>	<b>0</b>
2401	Corto Plazo	0
2402	Largo Plazo	0
<b>25</b>	<b>OTROS PASIVOS</b>	<b>9,391,427</b>
2501	IMPUESTOS, RETENCIONES Y CONTRIBUCIONES POR PAGAR	2,274,640
2502	CUENTAS POR PAGAR AL PERSONAL	691,961
2504	Intereses por pagar obligaciones en circulación	0
<b>2590</b>	<b>OTROS PASIVOS POR PAGAR</b>	<b>6,424,826</b>
259005	Proveedores	0
259006	Primas Anticipadas	0
259008	Otras Cuentas por Pagar	1,181,303
<b>26</b>	<b>Valores en Circulación</b>	<b>0</b>
2601	Papeles comerciales en circulación a corto plazo	0
2602	Obligaciones en circulación a largo plazo	0
<b>3</b>	<b>PATRIMONIO</b>	<b>20,078,728</b>
<b>31</b>	<b>CAPITAL</b>	<b>13,000,000</b>
3101	CAPITAL PAGADO	13,000,000
3102	CAPITAL OPERATIVO(SUCURSALES DE COMPAÑÍAS EXTRANJERAS)	0
<b>32</b>	<b>RESERVAS</b>	<b>2,135,214</b>
3201	LEGALES	1,781,686
3202	ESPECIALES	0
3203	REVALORIZACION DEL PATRIMONIO	250,352
3204	DIVIDENDOS ACCION	103,176
3205	OTRAS	0
3206	RESERVA DE CAPITAL	0

**REASEGURADORA DEL ECUADOR S.A.**  
**BALANCE GENERAL AL: 31 DE MARZO DEL 2020**

Pág. 3/3

<b>CÓDIGO</b>	<b>DESCRIPCIÓN CUENTA</b>	
<b>34</b>	<b>RESULTADOS</b>	<b>4,943,514</b>
<b>3401</b>	<b>ACUMULADOS</b>	<b>4,017,838</b>
340101	Utilidades	4,017,838
340102	(Pérdidas)	0
<b>3402</b>	<b>DEL EJERCICIO</b>	<b>925,676</b>
340201	Utilidades	925,676
340202	(Pérdidas)	0
<b>4</b>	<b>EGRESOS</b>	<b>23,779,400</b>
<b>5</b>	<b>INGRESOS</b>	<b>24,705,076</b>
<b>(5-4)</b>	<b>INGRESOS-EGRESOS (Períodos intermedios)</b>	<b>925,676</b>
<b>6</b>	<b>CONTINGENTES</b>	<b>0</b>
63	ACREEDORAS POR EL CONTRARIO	0
64	ACREEDORAS	0
<b>7</b>	<b>CUENTAS DE ORDEN</b>	<b>19,829,333</b>
<b>71</b>	<b>DEUDORAS</b>	<b>19,829,333</b>
7101	Valores en Custodia	19,829,333
7102	Valores en Garantía	0
7190	Otras	0

**REASEGURADORA DEL ECUADOR S.A.**  
**ESTADO TÉCNICO FINANCIERO**  
**FECHA: AL 31 DE MARZO DEL 2020**

Pág. 1/3

<b>CODIGO</b>	<b>DESCRIPCION</b>	
	<b>INGRESO DEVENGADO</b>	<b>5,652,931</b>
	<b>PRIMA RETENIDA DEVENGADA</b>	<b>7,254,628</b>
<b>51-45-44</b>	<b>PRIMA NETA RETENIDA</b>	<b>7,830,827</b>
<b>51-45-4403</b>	<b>PRIMA NETA EMITIDA</b>	<b>9,160,268</b>
<b>51</b>	<b>PRIMA EMITIDA</b>	<b>9,273,609</b>
<b>5101</b>	<b>DE SEGUROS DIRECTOS</b>	<b>0</b>
510101	VIDA INDIVIDUAL	0
510102	VIDA EN GRUPO	0
510103	SEGUROS GENERALES	0
<b>5102</b>	<b>DE REASEGUROS ACEPTADOS</b>	<b>9,273,609</b>
510201	EN EL PAÍS	9,269,977
510202	EN EL EXTERIOR	3,633
<b>5103</b>	<b>DE COASEGUROS ACEPTADOS</b>	<b>0</b>
<b>45</b>	<b>LIQUIDACIONES Y RESCATES</b>	<b>113,341</b>
<b>44</b>	<b>PRIMAS DE REASEGUROS CEDIDOS</b>	<b>1,329,441</b>
4401	EN EL PAÍS	0
4402	EN EL EXTERIOR	1,329,441
4403	PRIMAS DE COASEGUROS CEDIDOS	0
	<b>AJUSTE DE RESERVA RIESGOS EN CURSO</b>	<b>576,199</b>
480101	PRIMA NO DEVENGADA	12,820,408
480102	RIESGOS NO EXPIRADOS	0
480103	ESPECIALES PARA REASEGUROS	0
570101	PRIMA NO DEVENGADA	12,244,209
570102	RIESGOS NO EXPIRADOS	0
570103	ESPECIALES PARA REASEGUROS	0
	<b>AJUSTE DE RESERVA DE VIDA</b>	<b>0</b>
480201	RESERVA MATEMATICA-Vida individual	0
480202	VIDA EN GRUPO Y COBERTURAS ADICIONALES	0
570201	RESERVA MATEMATICA-Vida individual	0
570202	VIDA EN GRUPO Y COBERTURAS ADICIONALES	0
	<b>AJUSTE RESERVA CATASTRÓFICA</b>	<b>0</b>
480401	RESERVAS CATASTRÓFICAS	0
570401	RESERVAS CATASTRÓFICAS	0
	<b>AJUSTE RESERVA DESVIACIÓN DE SINIESTRALIDAD</b>	<b>36,602</b>
480402	DESVIACION DE SINIESTRALIDAD	36,602
570402	DESVIACION DE SINIESTRALIDAD	0
	<b>AJUSTE RESERVA DE ESTABILIZACIÓN RAMO NUEVO (*)</b>	<b>0</b>
480501	RAMOS NUEVOS	0
570501	RAMOS NUEVOS	0
	<b>AJUSTE RESERVA DE ESTABILIZACIÓN RAMO EXISTENTE (*)</b>	<b>413,330</b>
480502	RAMO EXISTENTE	586,639
570502	RAMO EXISTENTE	173,309
	<b>AJUSTE OTRAS RESERVAS</b>	<b>0</b>
4806	PARA OTRAS RESERVAS	0
5706	DE OTRAS RESERVAS	0
<b>43</b>	<b>PRIMAS DE REASEGUROS NO PROPORCIONALES</b>	<b>1,151,764</b>

**REASEGURADORA DEL ECUADOR S.A.**  
**ESTADO TÉCNICO FINANCIERO**  
**FECHA: AL 31 DE MARZO DEL 2020**

Pág. 2/3

<b>CODIGO</b>	<b>DESCRIPCION</b>	
	<b>COSTO DE SINIESTROS</b>	<b>2,462,713</b>
<b>46</b>	<b>SINIESTROS PAGADOS</b>	<b>3,167,045</b>
4601	DE SEGUROS	0
4602	DE COASEGUROS	0
4603	DE REASEGUROS ACEPTADOS	3,163,760
4604	GASTOS LIQUIDACIONES DE SINIESTROS	0
4605	PARTICIPACIÓN DE REASEGURADORES EN SALVAMENTOS	3,285
<b>53</b>	<b>RECUPERACIONES DE SINIESTROS</b>	<b>719,793</b>
5301 + 5302	RECUPERACIONES DE REASEGUROS Y COASEGUROS CEDIDOS	683,628
5303 + 5304 + 5305	SALVAMENTOS DE SEGUROS DIRECTOS, COASEGUROS Y REASEGUROS ACEPTADOS	36,165
	<b>AJUSTE NETO DE RESERVA DE SINIESTROS</b>	<b>15,462</b>
480301	SINIESTROS POR LIQUIDAR	834,618
570301	SINIESTROS POR LIQUIDAR	819,157
480302	RESERVA DE SINIESTROS OCURRIDOS Y NO REPORTADOS	0
570302	RESERVA DE SINIESTROS OCURRIDOS Y NO REPORTADOS	0
480303	DIVIDENDOS ACUMULADOS PÓLIZAS DE VIDA	0
570303	DIVIDENDOS ACUMULADOS PÓLIZAS DE VIDA	0
	<b>RESULTADO DE INTERMEDIACION</b>	<b>-2,079,802</b>
42(-)4204	COMISIONES PAGADAS	2,471,101
52(-)5204	COMISIONES RECIBIDAS	391,299
	<b>MARGEN DE CONTRIBUCION</b>	<b>1,110,416</b>
41-410113	GASTOS DE ADMINISTRACION	334,701
	<b>RESULTADO TECNICO</b>	<b>775,715</b>
	<b>RESULTADO DE INVERSIONES</b>	<b>859,473</b>
<b>5401</b>	<b>DE RENTA FIJA</b>	<b>288,943</b>
540101	Renta Fija Tipo I a Valor Razonable	0
540102	Renta Fija Tipo I a Costo Amortizado	83,589
540103	Renta Fija Tipo II a Valor Razonable	964
540104	Renta Fija Tipo II a Costo Amortizado	204,390
540105	Renta Fija Tipo III a Valor Razonable	0
540106	Renta Fija Internacional a Valor Razonable	0
540107	Renta Fija Internacional a Costo Amortizado	0
540108	Ganancia en valor razonable en inversiones de renta fija	0
<b>5402</b>	<b>DE RENTA VARIABLE</b>	<b>569,816</b>
540201	Renta Variable Nacional a Valor Razonable	140,515
540202	Renta Variable Nacional al Costo	0
540203	Renta Variable Internacional a Valor Razonable	0
540204	Renta Variable Internacional al Costo	5
540205	Ganancia en valor razonable en inversiones de renta variable	493,970
470206	Pérdida en valor razonable en inversiones de renta variable	53,009
470207	Pérdida por deterioro de inversión	11,666
5502	DIVIDENDOS DE ACCIONES	0
5602	POR VENTA DE ACTIVOS FIJOS	0
470203	POR VENTA DE ACTIVOS FIJOS	0
5601	POR VENTA, SORTEO O VENCIMIENTO DE VAL. MOBILIARIOS	714

**REASEGURADORA DEL ECUADOR S.A.**  
**ESTADO TÉCNICO FINANCIERO**  
**FECHA: AL 31 DE MARZO DEL 2020**

Pág. 3/3

<b>CODIGO</b>	<b>DESCRIPCION</b>	
	<b>OTROS INGRESOS Y EGRESOS</b>	<b>-10,201</b>
	<b>INGRESOS</b>	<b>0</b>
5204	COMISIONES POR OTROS CONCEPTOS	0
5405	PRÉSTAMOS SOBRE PÓLIZAS	0
5501	INTERESES SOBRE OBLIGACIONES	0
5503	OTRAS RENTAS	0
5604	POR DEUDAS O PÉRDIDAS RECUPERADAS	0
	<b>EGRESOS</b>	<b>10,201</b>
420490	COMISIONES PAGADAS - OTROS	0
470101	SOBRE RESERVAS RETENIDAS POR REASEGUROS	0
470102	SOBRE PRÉSTAMOS RECIBIDOS	0
470103	SOBRE OBLIGACIONES EN CIRCULACIÓN	0
470104	SOBRE LOS CONVENIOS DE AHORRO DE SEGUROS INDIVIDUAL	0
470201	POR COMPRA, VENTA, SORTEO O CUSTODIA DE VALORES	10,201
	<b>PROVISIONES Y CASTIGOS</b>	<b>15,731</b>
470301	PROVISIÓN FLUCTUACIÓN DE VALORES	0
470302	AMORTIZACIÓN DE GASTOS DE ESTABLECIMIENTO Y ORGANIZACIÓN	0
470303	DEPRECIACIONES DE ACTIVOS FIJOS	10,635
4705	PARA CUENTAS DE DUDOSO RECAUDO	5,096
	<b>DIFERENCIAS DE CAMBIOS</b>	<b>0</b>
5603	POR DIFERENCIA EN CAMBIO	0
470202	POR DIFERENCIA EN CAMBIO	0
	<b>RESULTADO DE EXPLOTACIÓN</b>	<b>1,609,255</b>
	<b>RESULTADO FUERA DE EXPLOTACIÓN</b>	<b>101,014</b>
5605	INGRESOS POR OTROS CONCEPTOS	159,553
470204	EGRESOS POR OTROS CONCEPTOS	58,538
	<b>RESULTADO ANTES DE IMPUESTO Y PARTICIPACIÓN</b>	<b>1,710,270</b>
410113	PARTICIPACIÓN TRABAJADORES	217,806
<b>4704</b>	<b>CONTRIBUCIONES E IMPUESTOS</b>	<b>566,787</b>
470401	CONTRIBUCIÓN SUPERINTENDENCIA DE BANCOS	0
470402	IMPUESTOS MUNICIPALES	450
470403	IMPUESTO A LA RENTA	308,559
470404	IMPUESTO A LA SALIDA DE DIVISAS	120,626
470490	OTROS IMPUESTOS	137,152
	<b>RESULTADO DEL EJERCICIO</b>	<b>925,676</b>

**REASEGURADORA DEL ECUADOR S.A.**  
**INVERSIONES OBLIGATORIAS**

<b>INVERSIONES OBLIGATORIAS</b>	
Capital Pagado	7,800,000
Reserva Legal	1,069,012
<b>Reservas Técnicas:</b>	<b>17,031,353</b>
<b>Reservas Riesgos en Curso</b>	<b>12,820,408</b>
Reserva de primas no devengadas	12,820,408
<b>Reservas de insuficiencia de primas</b>	586,639
Reservas Especiales para Reaseguros	0
<b>Reservas para Seguros de Vida</b>	0
Reservas de Seguros de Vida Individual	0
Reservas de Seguros Colectiva y coberturas adicionales	0
Otras reservas Seguros de vida - ahorro	0
<b>Reservas para obligaciones de Siniestros Pendientes</b>	<b>3,587,703</b>
Siniestros liquidados por pagar vida y generales	0
Siniestros por liquidar	7,032,797
Siniestros ocurridos y no reportados vida y generales	405,635
Seguros vencidos de vida	0
Dividendos acumulados pólizas de vida	0
(-) Recuperación de Siniestros avisados por reaseguros cedidos	3,850,729
<b>Reservas de desviación de siniestralidad y catastróficas</b>	36,602
Reservas Catastróficas	0
Reservas de desviación de siniestralidad	36,602
<b>Otras Reservas</b>	0
Primas Anticipadas pagadas	0
<b>Patrimonio al 31 de diciembre del año inmediato anterior</b>	<b>19,153,051</b>
<b>INVERSIÓN OBLIGATORIA</b>	<b>25,900,365</b>

<b>RESUMEN DE INVERSIONES</b>	
INVERSIÓN OBLIGATORIA	25,900,365
INVERSIÓN ADMITIDA	28,166,397
<b>EXCEDENTE/DEFICIENCIA</b>	<b>2,266,033</b>

## REASEGURADORA DEL ECUADOR S.A. INDICADORES FINANCIEROS

INDICADOR	
LIQUIDEZ	1.39
LIQUIDEZ INMEDIATA	0.86
SEGURIDAD	1.40
RENTABILIDAD PARA LOS ACCIONISTAS ROE	19.33%
RENTABILIDAD DE ACTIVOS ROA	7.33%
RENTABILIDAD SOBRE LAS OPERACIONES	10.11%
TASA DE GASTOS DE ADMINISTRACIÓN	3.65%
TASA DE GASTOS DE PRODUCCION	26.98%
TASA DE GASTOS DE OPERACIÓN	30.63%
ENDEUDAMIENTO	0.65
CESION REASEGURO	14.51%
RENTABILIDAD REASEGURO	29.43%
TASA DE SINIESTRALIDAD NETA RETENIDA DEVENGADA	33.95%
RAZON COMBINADA	86.28%
TASA DE UTILIDAD TECNICA	13.72%

Elaborado por: Departamento de Contabilidad



## REASEGURADORA DEL ECUADOR S.A.

### CAPITAL ADECUADO

DESCRIPCIÓN	VALOR US\$
CAPITAL ADECUADO EN FUNCION DE PRIMAS	6,873,168
CAPITAL ADECUADO POR CARGA MEDIA DE SINIESTRALIDAD	3,083,567
REQUERIMIENTO DE CAPITAL ADECUADO (El mayor entre Primas y Siniestros)	6,873,168
CAPITAL ADECUADO PARA EL RIESGO DE CRÉDITO DE REASEGURO	0
CAPITAL ADECUADO CON FACTOR DE CORRECCIÓN POR CONCENTRACIÓN	6,873,168
<b>TOTAL REQUERIMIENTO DE CAPITAL ADECUADO</b>	<b>6,873,168</b>

#### PATRIMONIO TÉCNICO

##### PATRIMONIO TÉCNICO PRIMARIO

CAPITAL PAGADO	13,000,000
CAPITAL OPERATIVO	0
RESERVA LEGAL	1,781,686
RESERVAS ESPECIALES-APORTES DE ACCIONISTAS	0
RESERVAS ESPECIALES-UTILIDADES RETENIDAS PARA FUTURAS CAPITALIZACIONES (Por requerimiento del organismo de control)	0
DIVIDENDOS ACCIÓN	103,176
RESULTADOS ACUMULADOS-UTILIDADES	0
RESULTADOS ACUMULADOS-ÉRDIDAS	0
RESERVAS DE DESVIACIÓN DE SINIESTRALIDAD Y CATASTRÓFICAS	36,602
RESULTADO DEL EJERCICIO-PÉRDIDAS (5-4 Períodos Intermedios)	0
<b>TOTAL PATRIMONIO TÉCNICO PRIMARIO</b>	<b>14,921,464</b>
DEDUCCIONES DEL PATRIMONIO TÉCNICO PRIMARIO	0
<b>TOTAL PATRIMONIO TÉCNICO PRIMARIO DESPUÉS DE DEDUCCIONES</b>	<b>14,921,464</b>

##### PATRIMONIO TÉCNICO SECUNDARIO

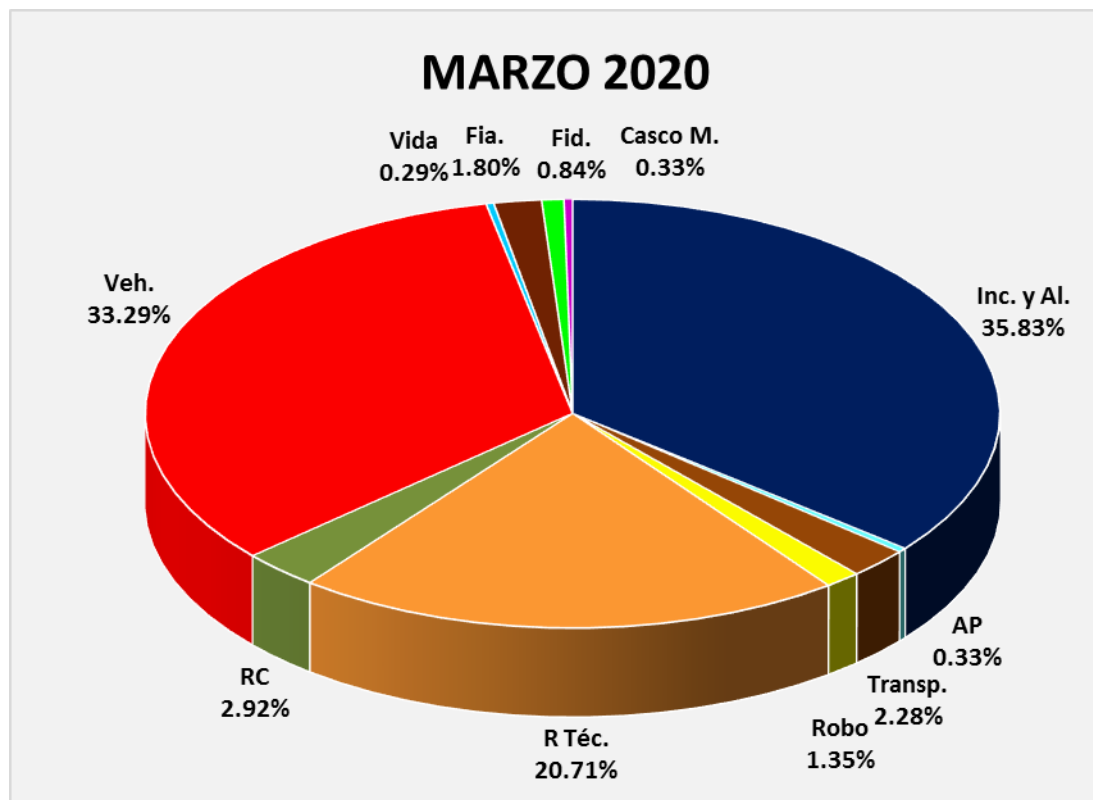
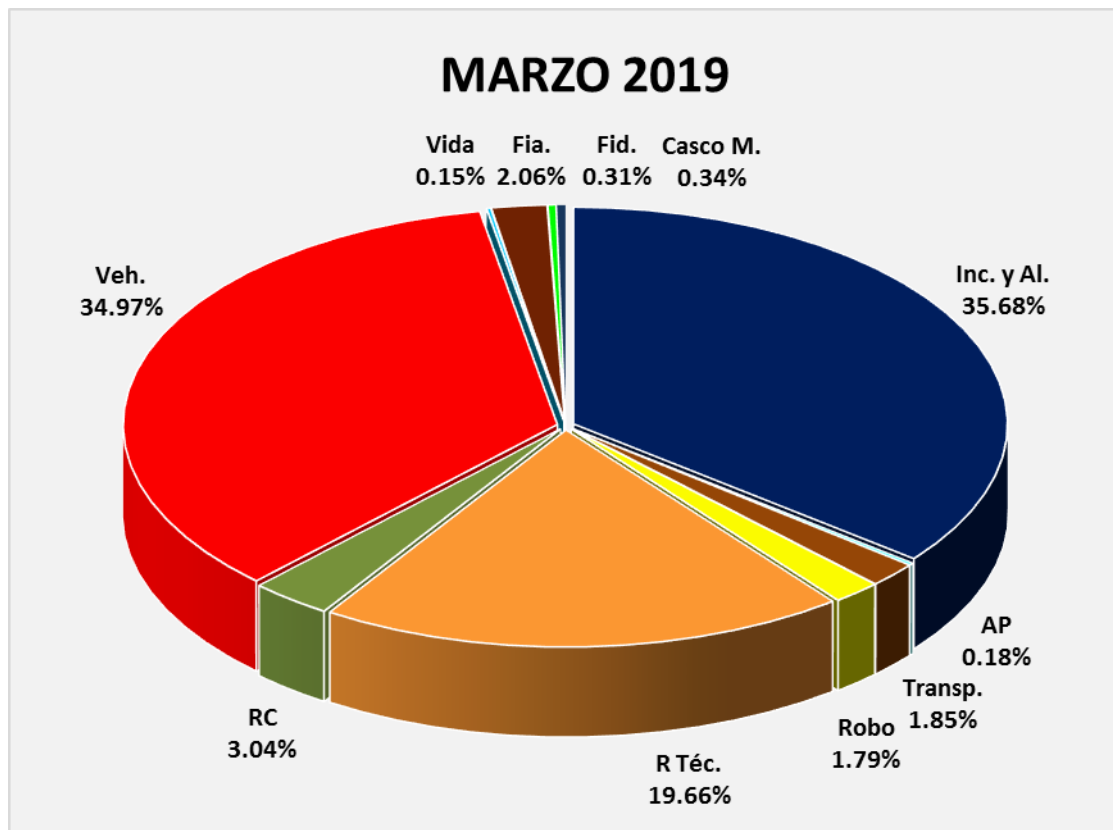
RESERVAS ESPECIALES-UTILIDADES RETENIDAS PARA FUTURAS CAPITALIZACIONES (Por requerimiento del organismo de control)	0
OTRAS RESERVAS	0
45% RESERVA DE CAPITAL	0
RESULTADOS ACUMULADOS-UTILIDADES	4,017,838
RESULTADOS ACUMULADOS-PÉRDIDAS	0
RESULTADOS DEL EJERCICIO-UTILIDADES (5-4 Períodos Intermedios)	925,676
<b>TOTAL PATRIMONIO TÉCNICO SECUNDARIO</b>	<b>4,943,514</b>

<b>TOTAL PATRIMONIO TÉCNICO</b>	<b>19,864,978</b>
---------------------------------	-------------------

##### EXCESO O DEFECTO DE PATRIMONIO TÉCNICO

CAPITAL ADECUADO REQUERIDO	6,873,168
PATRIMONIO TÉCNICO REPORTADO	19,864,978
<b>EXCEDENTE/DEFICIENCIA DE PATRIMONIO TÉCNICO</b>	<b>12,991,810</b>
<b>% EXCEDENTE/DEFICIENCIA SOBRE CAPITAL ADECUADO REQUERIDO</b>	<b>189.02%</b>

**REASEGURADORA DEL ECUADOR S.A.**  
**COMPOSICIÓN DE LA CARTERA**

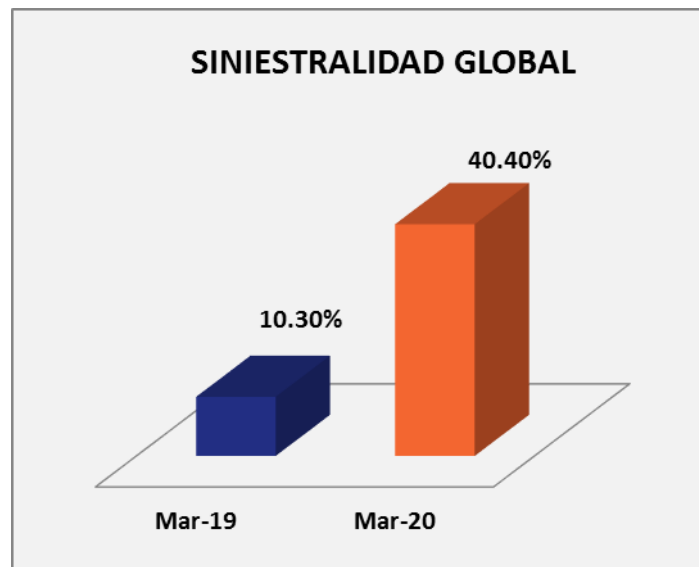


**REASEGURADORA DEL ECUADOR S.A.**  
**SINIESTRALIDAD GLOBAL**

Prima Neta Emitida MAR-20	9,160,267.99
(+) Reservas de Riesgo en Curso MAR-19	10,799,142.23
(-) Reservas de Riesgo en curso MAR-20	12,820,408.15
<b>Primas devengadas:</b>	<b>7,139,002.07</b>

Siniestros Netos Pagados MAR-20	3,130,879.78
(+) Reservas para Obligaciones Pendientes MAR-20	7,438,432.00
(-) Reservas para Obligaciones Pendientes MAR-19	7,685,109.62
<b>Total Siniestros:</b>	<b>2,884,202.16</b>

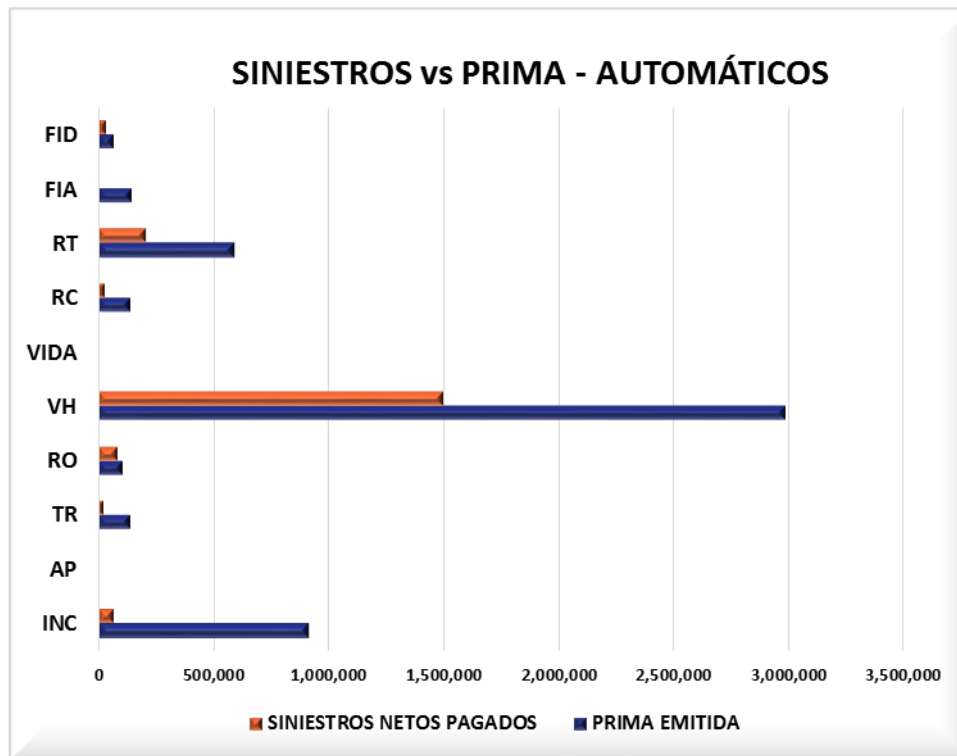
<b>Siniestralidad Mar-20</b>	<b>40.40%</b>
<b>Siniestralidad Mar-19</b>	<b>10.30%</b>



## REASEGURADORA DEL ECUADOR S.A. SINIESTRALIDAD POR RAMO

### AUTOMÁTICOS

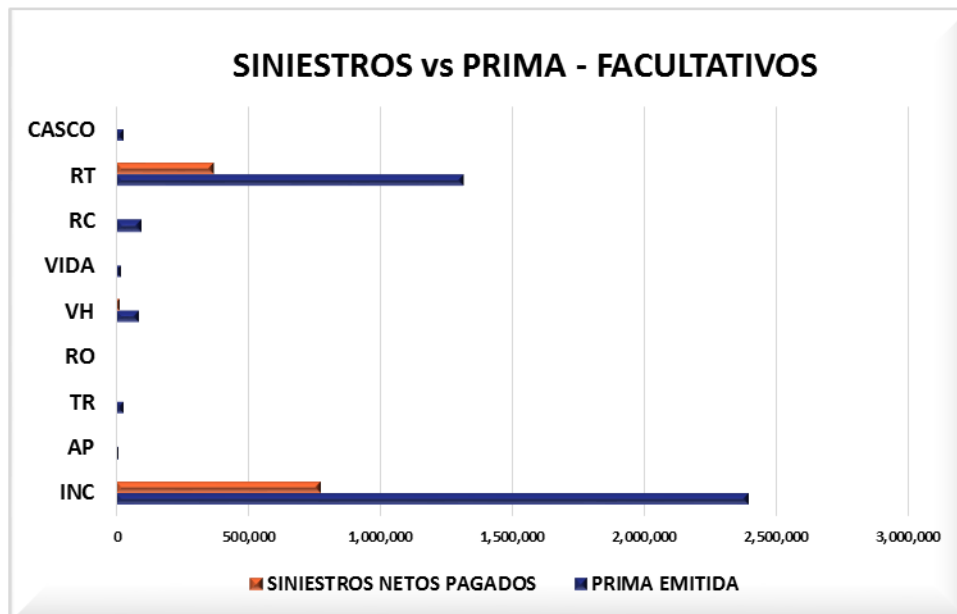
RAMO	PRIMA EMITIDA	SINIESTROS NETOS PAGADOS	%
INC	916,462	69,377	7.57%
AP	24	0	0.00%
TR	139,947	26,573	18.99%
RO	106,118	86,685	81.69%
VH	2,985,577	1,497,828	50.17%
VIDA	0	0	0.00%
RC	140,229	29,794	21.25%
RT	594,435	208,270	35.04%
FIA	149,270	575	0.39%
FID	68,001	36,098	53.08%
CRÉD	2,674	13,958	521.96%
CASCO	1,123	-3,189	-283.93%
	<b>5,103,859</b>	<b>1,965,969</b>	<b>38.52%</b>



## REASEGURADORA DEL ECUADOR S.A. SINIESTRALIDAD POR RAMO

### FACULTATIVOS

RAMO	PRIMA EMITIDA	SINIESTROS NETOS PAGADOS	%
INC	2,395,634	775,372	32.37%
AP	13,039	0	0.00%
TR	31,786	1,537	4.83%
RO	4,516	0	0.00%
VH	90,942	14,000	15.39%
VIDA	22,029	0	0.00%
RC	99,424	134	0.13%
RT	1,318,605	370,584	28.10%
CASCO	28,467	0	0.00%
	<b>4,004,443</b>	<b>1,161,626</b>	<b>29.01%</b>



## REASEGURADORA DEL ECUADOR S.A. SINIESTRALIDAD POR RAMO

### GLOBAL

RAMO	PRIMA EMITIDA	SINIESTROS NETOS PAGADOS	%
INC	3,312,096	844,749	25.50%
AP	13,063	0	0.00%
TR	171,733	28,110	16.37%
RO	110,634	86,685	78.35%
VH	3,076,519	1,511,828	49.14%
VIDA	22,029	0	0.00%
RC	239,653	29,928	12.49%
RT	1,913,040	578,854	30.26%
FIA	149,270	575	0.39%
FID	68,001	36,098	53.08%
CRÉD	2,674	13,958	521.96%
CASCO	29,590	-3,189	-10.78%
	<b>9,108,301</b>	<b>3,127,595</b>	<b>34.34%</b>

