

REASEGURADORA DEL ECUADOR S.A.
BALANCE GENERAL AL: 31 DE MAYO DEL 2016

Pág. 1/3

CÓDIGO	DESCRIPCIÓN CUENTA	
1	ACTIVO	38,343,366
11	INVERSIONES	16,649,249
1101	FINANCIERAS	15,948,830
110101	Renta Fija Tipo I a Valor Razonable	0
110102	Renta Fija Tipo I a Costo Amortizado	4,798,104
110103	Renta Fija Tipo II a Valor Razonable	0
110104	Renta Fija Tipo II a Costo Amortizado	7,508,711
110105	Renta Fija Tipo III a Valor Razonable	0
110106	Renta Fija Internacional a Valor Razonable	0
110107	Renta Fija Internacional a Costo Amortizado	590,000
110108	Renta Variable a Valor Razonable	3,150,428
110109	Renta Variable al Costo	0
110110	Renta Variable Internacional a Valor Razonable	0
110111	Renta Variable Internacional al Costo	0
110112	Otras Inversiones	0
110198	Provisión Fluctuación de Valores (Crédito)	0
110199	Deterioro Acumulado de Inversiones Finacieras (Crédito)	-98,413
1102	CAJA y BANCOS	96,545
1103	ACTIVOS FIJOS	603,874
12	DEUDORES POR PRIMAS	0
1201	PRIMAS POR COBRAR	0
120199	Provisión (Crédito)	0
1202	PRIMAS DOCUMENTADAS	0
120299	Provisión (Crédito)	0
13	DEUDORES POR REASEGUROS Y COASEGUROS	18,890,552
1301	Primas por Cobrar Reaseguros Aceptados	10,481,685
1302	Deudores por Siniestros de Reaseguros Cedidos	1,399,357
1303	Primas por Cobrar Coaseguros Aceptados	0
1304	Deudores por Siniestros de Coaseguros Cedidos	0
1305	Recuperación de Siniestros Avisados por Reaseguros Cedidos	7,507,533
1399	Deudores por reaseguros y coaseguros	-498,023
14	OTROS ACTIVOS	2,803,565
1401	DEUDAS DEL FISCO	449,566
1402	DEUDORES VARIOS	134,411
140202	Deudores Relacionados	0
140204	Otras Cuentas por Cobrar	8,647
140299	Provisión (Crédito)	0
1403	DIFERIDOS	2,219,588
2	PASIVOS	23,930,462
21	RESERVAS TECNICAS	17,595,157
2101	DE RIESGOS EN CURSO	7,678,389
210101	Primas no devengadas	7,678,389
210102	Riesgos no expirados	0
210103	Especiales para reaseguros	0
2102	RESERVAS DE SEGUROS DE VIDA	0
210201	Reservas Matemáticas-Vida Individual	0
210202	Reservas de vida en grupo y coberturas adicionales	0
210203	Otras reservas seguros de vida-Ahorro	0

REASEGURADORA DEL ECUADOR S.A.
BALANCE GENERAL AL: 31 DE MAYO DEL 2016

Pág. 2/3

CÓDIGO	DESCRIPCIÓN CUENTA	
2103	RESERVAS PARA OBLIGACIONES DE SINIESTROS PENDIENTES	9,340,476
210301	Siniestros Liquidados por Pagar Vida y Generales	0
210302	Siniestros por Liquidar	9,275,261
210303	Reserva de Siniestros Ocurredos y no Reportados	65,215
210304	Reserva para obligaciones de siniestros pendientes-Seguros Vencidos de Vida	0
210305	Reservas para obligaciones de siniestros pendientes-Dividendos Acumulados pólizas de vida	0
2104	RESERVA DE DESVIACIÓN DE SINIESTRALIDAD Y CATASTRÓFICAS	8,747
210401	Reservas Catastróficas	0
210402	Reservas Desviación de Siniestralidad y Catastróficas-Desviación de Siniestralidad	8,747
2105	Reserva de Estabilización	567,544
210501	Para ramo nuevos	0
210502	Para ramos existentes	567,544
2106	OTRAS RESERVAS	0
22	REASEGUROS Y COASEGUROS CEDIDOS	1,388,711
2201	Primas por Pagar Reaseguros Cedidos	1,388,711
2202	Acreeedores por Siniestros Reaseguros Aceptados	0
2203	Primas por Pagar Coaseguros Cedidos	0
2204	Acreeedores por Siniestros Coaseguros Aceptados	0
23	OTRAS PRIMAS POR PAGAR	0
2301	Primas por Pagar Asegurados	0
2302	Otras Primas	0
24	OBLIGACIONES CON INSTITUCIONES DEL SISTEMA FINANCIERO	0
2401	Corto Plazo	0
2402	Largo Plazo	0
25	OTROS PASIVOS	4,946,594
2501	IMPUESTOS, RETENCIONES Y CONTRIBUCIONES POR PAGAR	1,099,200
2502	CUENTAS POR PAGAR AL PERSONAL	186,534
2504	Intereses por pagar obligaciones en circulación	0
2590	OTROS PASIVOS POR PAGAR	3,660,859
259005	Proveedores	0
259006	Primas Anticipadas	0
259008	Otras Cuentas por Pagar	2,167,011
26	Valores en Circulación	0
2601	Papeles comerciales en circulación a corto plazo	0
2602	Obligaciones en circulación a largo plazo	0
3	PATRIMONIO	14,331,696
31	CAPITAL	9,030,000
3101	CAPITAL PAGADO	9,030,000
3102	CAPITAL OPERATIVO(SUCURSALES DE COMPAÑÍAS EXTRANJERAS)	0
32	RESERVAS	5,010,327
3201	LEGALES	859,975
3202	ESPECIALES	3,900,000
3203	REVALORIZACION DEL PATRIMONIO	250,352
3204	DIVIDENDOS ACCION	0
3205	OTRAS	0
3206	RESERVA DE CAPITAL	0

REASEGURADORA DEL ECUADOR S.A.
BALANCE GENERAL AL: 31 DE MAYO DEL 2016

Pág. 3/3

CÓDIGO	DESCRIPCIÓN CUENTA	
34	RESULTADOS	291,369
3401	ACUMULADOS	291,369
340101	Utilidades	470,009
340102	(Pérdidas)	-178,639
3402	DEL EJERCICIO	0
340201	Utilidades	0
340202	(Pérdidas)	0
4	EGRESOS	21,183,347
5	INGRESOS	21,264,555
(5-4)	INGRESOS-EGRESOS (Períodos intermedios)	81,209
6	CONTINGENTES	0
63	ACREEDORAS POR EL CONTRARIO	0
64	ACREEDORAS	0
7	CUENTAS DE ORDEN	13,286,934
71	DEUDORAS	13,286,934
7101	Valores en Custodia	13,286,934
7102	Valores en Garantía	0
7190	Otras	0

REASEGURADORA DEL ECUADOR S.A.
ESTADO TÉCNICO FINANCIERO
FECHA: AL 31 DE MAYO DEL 2016

Pág. 1/3

CODIGO	DESCRIPCION	
	INGRESO DEVENGADO	6,265,242
	PRIMA RETENIDA DEVENGADA	6,895,205
51-45-44	PRIMA NETA RETENIDA	8,949,946
51-45-4403	PRIMA NETA EMITIDA	10,887,853
51	PRIMA EMITIDA	11,181,012
5101	DE SEGUROS DIRECTOS	0
510101	VIDA INDIVIDUAL	0
510102	VIDA EN GRUPO	0
510103	SEGUROS GENERALES	0
5102	DE REASEGUROS ACEPTADOS	11,181,012
510201	EN EL PAÍS	10,909,848
510202	EN EL EXTERIOR	271,164
5103	DE COASEGUROS ACEPTADOS	0
45	LIQUIDACIONES Y RESCATES	293,159
44	PRIMAS DE REASEGUROS CEDIDOS	1,937,907
4401	EN EL PAÍS	0
4402	EN EL EXTERIOR	1,937,907
4403	PRIMAS DE COASEGUROS CEDIDOS	0
	AJUSTE DE RESERVA RIESGOS EN CURSO	2,054,742
480101	PRIMA NO DEVENGADA	7,678,389
480102	RIESGOS NO EXPIRADOS	0
480103	ESPECIALES PARA REASEGUROS	0
570101	PRIMA NO DEVENGADA	5,623,647
570102	RIESGOS NO EXPIRADOS	0
570103	ESPECIALES PARA REASEGUROS	0
	AJUSTE DE RESERVA DE VIDA	0
480201	RESERVA MATEMATICA-Vida individual	0
480202	VIDA EN GRUPO Y COBERTURAS ADICIONALES	0
570201	RESERVA MATEMATICA-Vida individual	0
570202	VIDA EN GRUPO Y COBERTURAS ADICIONALES	0
	AJUSTE RESERVA CATASTRÓFICA	0
480401	RESERVAS CATASTRÓFICAS	0
570401	RESERVAS CATASTRÓFICAS	0
	AJUSTE RESERVA DESVIACIÓN DE SINIESTRALIDAD	8,747
480402	DESVIACION DE SINIESTRALIDAD	8,747
570402	DESVIACION DE SINIESTRALIDAD	0
	AJUSTE RESERVA DE ESTABILIZACIÓN RAMO NUEVO (*)	0
480501	RAMOS NUEVOS	0
570501	RAMOS NUEVOS	0
	AJUSTE RESERVA DE ESTABILIZACIÓN RAMO EXISTENTE (*)	5,036
480502	RAMO EXISTENTE	567,544
570502	RAMO EXISTENTE	562,509
	AJUSTE OTRAS RESERVAS	0
4806	PARA OTRAS RESERVAS	0
5706	DE OTRAS RESERVAS	0
43	PRIMAS DE REASEGUROS NO PROPORCIONALES	616,180

REASEGURADORA DEL ECUADOR S.A.
ESTADO TÉCNICO FINANCIERO
FECHA: AL 31 DE MAYO DEL 2016

Pág. 2/3

CODIGO	DESCRIPCION	
	COSTO DE SINIESTROS	3,610,209
46	SINIESTROS PAGADOS	4,605,821
4601	DE SEGUROS	0
4602	DE COASEGUROS	0
4603	DE REASEGUROS ACEPTADOS	4,605,821
4604	GASTOS LIQUIDACIONES DE SINIESTROS	0
4605	PARTICIPACIÓN DE REASEGURADORES EN SALVAMENTOS	0
53	RECUPERACIONES DE SINIESTROS	1,815,702
5301 + 5302	RECUPERACIONES DE REASEGUROS Y COASEGUROS CEDIDOS	1,706,670
5303 + 5304 + 5305	SALVAMENTOS DE SEGUROS DIRECTOS, COASEGUROS Y REASEGUROS ACEPTADOS	109,031
	AJUSTE NETO DE RESERVA DE SINIESTROS	820,089
480301	SINIESTROS POR LIQUIDAR	1,834,619
570301	SINIESTROS POR LIQUIDAR	1,014,530
480302	RESERVA DE SINIESTROS OCURRIDOS Y NO REPORTADOS	0
570302	RESERVA DE SINIESTROS OCURRIDOS Y NO REPORTADOS	0
480303	DIVIDENDOS ACUMULADOS PÓLIZAS DE VIDA	0
570303	DIVIDENDOS ACUMULADOS PÓLIZAS DE VIDA	0
	RESULTADO DE INTERMEDIACION	-2,170,946
42(-)4204	COMISIONES PAGADAS	2,722,139
52(-)5204	COMISIONES RECIBIDAS	551,193
	MARGEN DE CONTRIBUCION	484,087
41-410113	GASTOS DE ADMINISTRACION	507,343
	RESULTADO TECNICO	-23,256
	RESULTADO DE INVERSIONES	374,847
5401	DE RENTA FIJA	326,622
540101	Renta Fija Tipo I a Valor Razonable	0
540102	Renta Fija Tipo I a Costo Amortizado	99,461
540103	Renta Fija Tipo II a Valor Razonable	0
540104	Renta Fija Tipo II a Costo Amortizado	206,911
540105	Renta Fija Tipo III a Valor Razonable	0
540106	Renta Fija Internacional a Valor Razonable	0
540107	Renta Fija Internacional a Costo Amortizado	20,250
540108	Ganancia en valor razonable en inversiones de renta fija	0
5402	DE RENTA VARIABLE	37,821
540201	Renta Variable Nacional a Valor Razonable	37,817
540202	Renta Variable Nacional al Costo	0
540203	Renta Variable Internacional a Valor Razonable	0
540204	Renta Variable Internacional al Costo	5
540205	Ganancia en valor razonable en inversiones de renta variable	0
5502	DIVIDENDOS DE ACCIONES	0
5602	POR VENTA DE ACTIVOS FIJOS	0
470203	POR VENTA DE ACTIVOS FIJOS	0
5601	POR VENTA, SORTEO O VENCIMIENTO DE VAL. MOBILIARIOS	10,404

REASEGURADORA DEL ECUADOR S.A.
ESTADO TÉCNICO FINANCIERO
FECHA: AL 31 DE MAYO DEL 2016

Pág. 3/3

CODIGO	DESCRIPCION	
	OTROS INGRESOS Y EGRESOS	-6,054
	INGRESOS	369
5204	COMISIONES POR OTROS CONCEPTOS	0
5405	PRÉSTAMOS SOBRE PÓLIZAS	0
5501	INTERESES SOBRE OBLIGACIONES	0
5503	OTRAS RENTAS	0
5604	POR DEUDAS O PÉRDIDAS RECUPERADAS	369
	EGRESOS	6,423
420490	COMISIONES PAGADAS - OTROS	0
470101	SOBRE RESERVAS RETENIDAS POR REASEGUROS	0
470102	SOBRE PRÉSTAMOS RECIBIDOS	0
470103	SOBRE OBLIGACIONES EN CIRCULACIÓN	0
470104	SOBRE LOS CONVENIOS DE AHORRO DE SEGUROS INDIVIDUAL	0
470201	POR COMPRA, VENTA, SORTEO O CUSTODIA DE VALORES	6,423
	PROVISIONES Y CASTIGOS	104,519
470207	PÉRDIDAS POR DETERIORO DE INVERSIONES	0
470301	PROVISIÓN FLUCTUACIÓN DE VALORES	0
470302	AMORTIZACIÓN DE GASTOS DE ESTABLECIMIENTO Y ORGANIZACIÓN	0
470303	DEPRECIACIONES DE ACTIVOS FIJOS	20,621
4705	PARA CUENTAS DE DUDOSO RECAUDO	83,898
	DIFERENCIAS DE CAMBIOS	0
5603	POR DIFERENCIA EN CAMBIO	0
470202	POR DIFERENCIA EN CAMBIO	0
	RESULTADO DE EXPLOTACIÓN	241,019
	RESULTADO FUERA DE EXPLOTACIÓN	98,860
5605	INGRESOS POR OTROS CONCEPTOS	140,746
470204	EGRESOS POR OTROS CONCEPTOS	41,886
	RESULTADO ANTES DE IMPUESTO Y PARTICIPACIÓN	339,879
410113	PARTICIPACIÓN TRABAJADORES	18,373
4704	CONTRIBUCIONES E IMPUESTOS	240,298
470401	CONTRIBUCIÓN SUPERINTENDENCIA DE BANCOS	0
470402	IMPUESTOS MUNICIPALES	895
470403	IMPUESTO A LA RENTA	22,905
470404	IMPUESTO A LA SALIDA DE DIVISAS	194,352
470490	OTROS IMPUESTOS	22,146
	RESULTADO DEL EJERCICIO	81,209

REASEGURADORA DEL ECUADOR S.A.
INVERSIONES OBLIGATORIAS

INVERSIONES OBLIGATORIAS	
Capital Pagado	7,230,000
Reserva Legal	859,975
Reservas Técnicas:	10,087,624
Reservas Riesgos en Curso	7,678,389
Reserva de primas no devengadas	7,678,389
Reservas de insuficiencia de primas	567,544
Reservas Especiales para Reaseguros	0
Reservas para Seguros de Vida	0
Reservas de Seguros de Vida Individual	0
Reservas de Seguros Colectiva y coberturas adicionales	0
Otras reservas Seguros de vida - ahorro	0
Reservas para obligaciones de Siniestros Pendientes	1,832,943
Siniestros liquidados por pagar vida y generales	0
Siniestros por liquidar	9,275,261
Siniestros ocurridos y no reportados vida y generales	65,215
Seguros vencidos de vida	0
Dividendos acumulados pólizas de vida	0
(-) Recuperación de Siniestros avisados por reaseguros cedidos	7,507,533
Reservas de desviación de siniestralidad y catastróficas	8,747
Reservas Catastróficas	0
Reservas de desviación de siniestralidad	8,747
Otras Reservas	0
Primas Anticipadas pagadas	0
INVERSIÓN OBLIGATORIA	18,177,599

RESUMEN DE INVERSIONES	
INVERSIÓN OBLIGATORIA	18,177,599
INVERSIÓN ADMITIDA	16,473,901
EXCEDENTE/DEFICIENCIA	-1,703,699

REASEGURADORA DEL ECUADOR S.A. INDICADORES FINANCIEROS

INDICADOR	
LIQUIDEZ	1.47
LIQUIDEZ INMEDIATA	0.67
SEGURIDAD	1.49
RENTABILIDAD PARA LOS ACCIONISTAS ROE	1.66%
RENTABILIDAD DE ACTIVOS ROA	0.71%
RENTABILIDAD SOBRE LAS OPERACIONES	0.75%
TASA DE GASTOS DE ADMINISTRACIÓN	4.66%
TASA DE GASTOS DE PRODUCCION	25.00%
TASA DE GASTOS DE OPERACIÓN	29.66%
ENDEUDAMIENTO	0.44
CESION REASEGURO	17.80%
RENTABILIDAD REASEGURO	28.44%
TASA DE SINIESTRALIDAD NETA RETENIDA DEVENGADA	52.36%
RAZON COMBINADA	100.37%
TASA DE UTILIDAD TECNICA	-0.37%

Elaborado por: Departamento de Contabilidad

REASEGURADORA DEL ECUADOR S.A.

CAPITAL ADECUADO

DESCRIPCIÓN	VALOR US\$
CAPITAL ADECUADO EN FUNCION DE PRIMAS	3,773,277
CAPITAL ADECUADO POR CARGA MEDIA DE SINIESTRALIDAD	1,966,386
REQUERIMIENTO DE CAPITAL ADECUADO (El mayor entre Primas y Siniestros)	3,773,277
CAPITAL ADECUADO PARA EL RIESGO DE CRÉDITO DE REASEGURO	0
CAPITAL ADECUADO CON FACTOR DE CORRECCIÓN POR CONCENTRACIÓN	3,773,277
TOTAL REQUERIMIENTO DE CAPITAL ADECUADO	3,773,277

PATRIMONIO TÉCNICO

PATRIMONIO TÉCNICO PRIMARIO

CAPITAL PAGADO	9,030,000
CAPITAL OPERATIVO	0
RESERVA LEGAL	859,975
RESERVAS ESPECIALES-APORTES DE ACCIONISTAS	3,900,000
RESERVAS ESPECIALES-UTILIDADES RETENIDAS PARA FUTURAS CAPITALIZACIONES (Por requerimiento del organismo de control)	0
RESERVAS - DIVIDENDOS ACCIÓN	0
RESULTADOS ACUMULADOS-UTILIDADES	0
RESULTADOS ACUMULADOS-ÉRDIDAS	0
RESERVAS DE DESVIACIÓN DE SINIESTRALIDAD Y CATASTRÓFICAS	8,747
RESULTADO DEL EJERCICIO-PÉRDIDAS (Períodos Intermedios)	0
TOTAL PATRIMONIO TÉCNICO PRIMARIO	13,798,722
DEDUCCIONES DEL PATRIMONIO TÉCNICO PRIMARIO	0
TOTAL PATRIMONIO TÉCNICO PRIMARIO DESPUÉS DE DEDUCCIONES	13,798,722

PATRIMONIO TÉCNICO SECUNDARIO

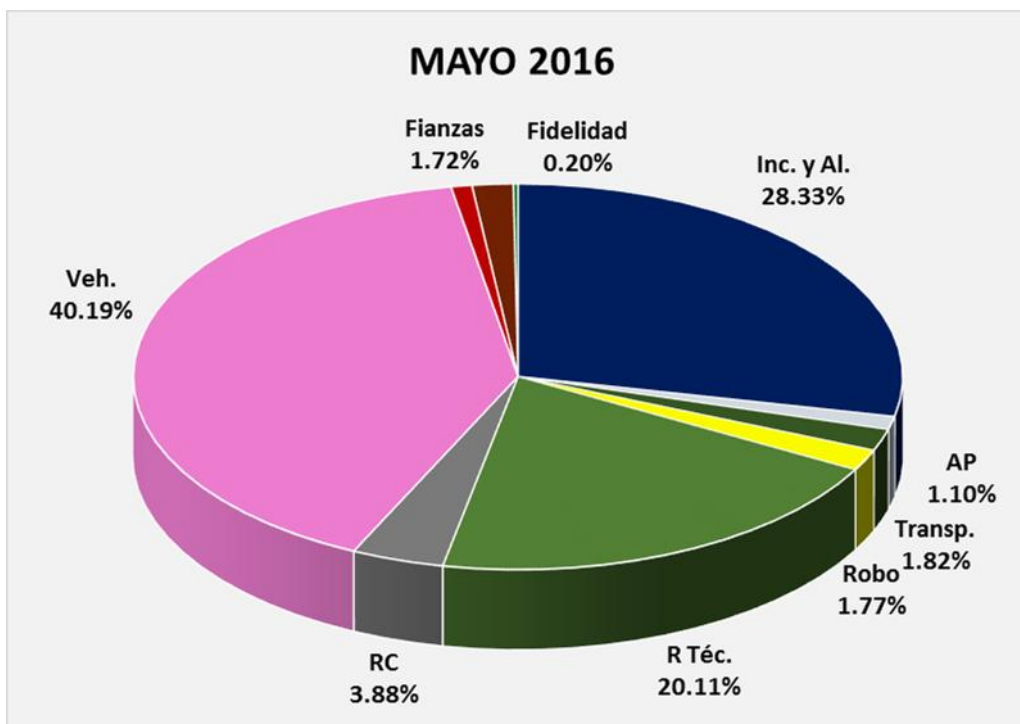
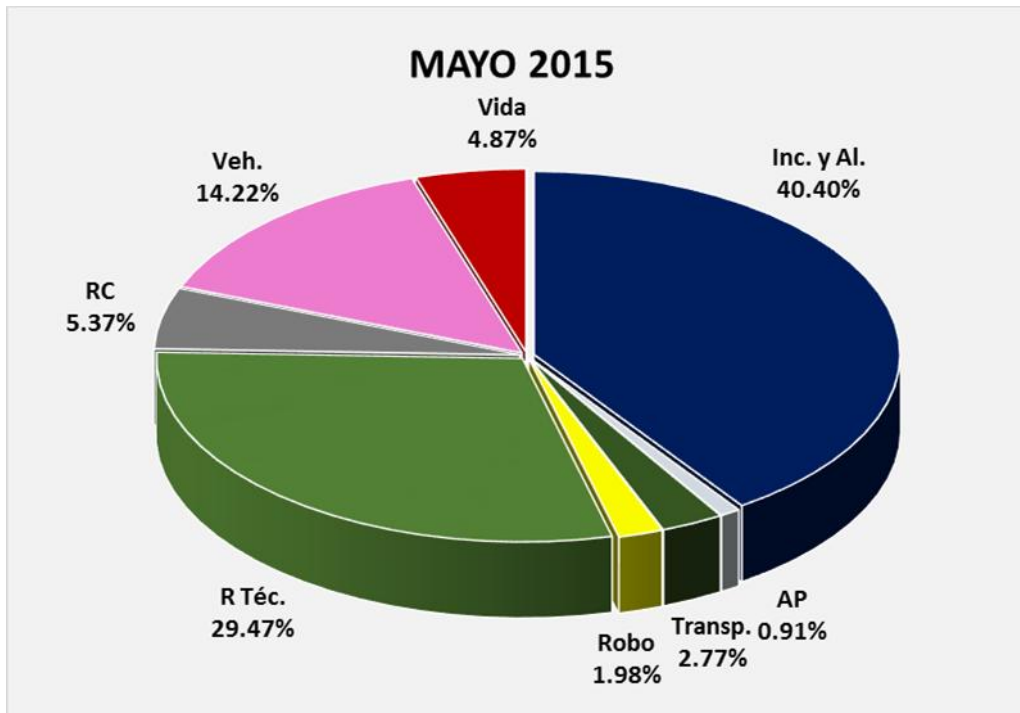
RESERVAS ESPECIALES-UTILIDADES RETENIDAS PARA FUTURAS CAPITALIZACIONES (Por requerimiento del organismo de control)	0
OTRAS RESERVAS	0
45% RESERVA DE CAPITAL	0
RESULTADOS ACUMULADOS-UTILIDADES	291,369
RESULTADOS ACUMULADOS-PÉRDIDAS	0
RESULTADOS DEL EJERCICIO-UTILIDADES (Períodos Intermedios)	81,209
TOTAL PATRIMONIO TÉCNICO SECUNDARIO	372,578

TOTAL PATRIMONIO TÉCNICO	14,171,300
---------------------------------	-------------------

EXCESO O DEFECTO DE PATRIMONIO TÉCNICO

CAPITAL ADECUADO REQUERIDO	3,773,277
PATRIMONIO TÉCNICO REPORTADO	14,171,300
EXCEDENTE/DEFICIENCIA DE PATRIMONIO TÉCNICO	10,398,023
% EXCEDENTE/DEFICIENCIA SOBRE CAPITAL ADECUADO REQUERIDO	275.57%

REASEGURADORA DEL ECUADOR S.A.
COMPOSICIÓN DE LA CARTERA

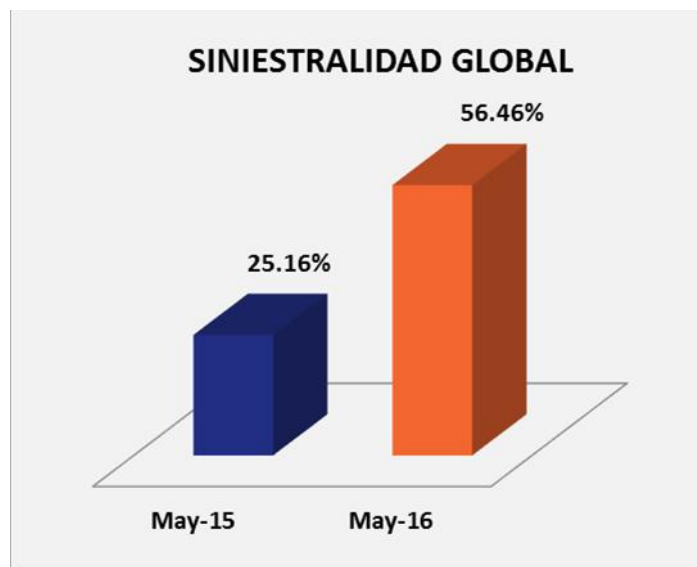


REASEGURADORA DEL ECUADOR S.A. SINIESTRALIDAD GLOBAL

Prima Neta Emitida 2016	10,887,853.18
(+) Reservas de Riesgo en Curso 2015	4,485,250.08
(-) Reservas de Riesgo en curso 2016	7,678,388.76
Primas devengadas:	7,694,714.5

Siniestros Netos Pagados 2016	4,496,789.61
(+) Reservas para Obligaciones Pendientes 2016	1,832,943.37
(-) Reservas para Obligaciones Pendientes 2015	1,985,000.19
Total Siniestros	4,344,732.79

Siniestralidad MAY-16	56.46%
Siniestralidad MAY-15	25.16%



REASEGURADORA DEL ECUADOR S.A. SINIESTRALIDAD POR RAMO

% SINIESTRALIDAD =

SINIESTROS NETOS PAGADOS
PRIMA NETA EMITIDA

RAMOS	AUTOMÁTICOS		FACULTATIVOS		GLOBAL
INCENDIO	542,980.53	133.04%	1,818,168.19	76.44%	84.73%
	408,146.54		2,378,668.40		
LUCRO CESANTE INCENDIO	0.00	0.00%	0.00	0.00%	0.00%
	20,963.45		185,326.09		
ACCIDENTES PERSONALES	18,518.79	122.27%	0.00	0.00%	67.62%
	15,146.03		12,241.27		
TRANSPORTE	34,226.96	20.71%	-2,106.34	-5.56%	15.81%
	165,256.21		37,878.31		
ROBO	32,151.29	24.18%	139.68	0.22%	16.32%
	132,978.06		64,931.21		
VEHÍCULO	1,502,635.69	33.88%	0.00	0.00%	33.45%
	4,435,508.04		57,114.47		
RAMOS TÉCNICOS	133,265.64	38.04%	163,733.77	9.28%	14.05%
	350,331.44		1,764,229.43		
RESPONSABILIDAD CIVIL	20,783.04	9.63%	7,414.85	3.59%	6.67%
	215,813.88		206,781.21		
VIDA	147,851.03	100.00%	0.00	0.00%	177.09%
	83,574.40		-84.53		
FIANZAS	4,074.56	2.12%	0.00	0.00%	2.12%
	192,447.19		0.00		
FIDELIDAD	13,258.71	60.15%	0.00	0.00%	60.15%
	22,041.06		0.00		

REASEGURADORA DEL ECUADOR S.A.
SINIESTRALIDAD POR RAMO

