

REASEGURADORA DEL ECUADOR S.A.
BALANCE GENERAL AL: 31 DE MAYO DEL 2017

Pág. 1/3

CÓDIGO	DESCRIPCIÓN CUENTA	
1	ACTIVO	37,702,715
11	INVERSIONES	20,748,663
1101	FINANCIERAS	18,881,492
110101	Renta Fija Tipo I a Valor Razonable	0
110102	Renta Fija Tipo I a Costo Amortizado	2,754,444
110103	Renta Fija Tipo II a Valor Razonable	0
110104	Renta Fija Tipo II a Costo Amortizado	9,284,455
110105	Renta Fija Tipo III a Valor Razonable	17,986
110106	Renta Fija Internacional a Valor Razonable	0
110107	Renta Fija Internacional a Costo Amortizado	0
110108	Renta Variable a Valor Razonable	6,923,020
110109	Renta Variable al Costo	0
110110	Renta Variable Internacional a Valor Razonable	0
110111	Renta Variable Internacional al Costo	0
110112	Otras Inversiones	0
110198	Provisión Fluctuación de Valores (Crédito)	0
110199	Deterioro Acumulado de Inversiones Financieras (Crédito)	-98,413
1102	CAJA y BANCOS	1,302,742
1103	ACTIVOS FIJOS	564,429
12	DEUDORES POR PRIMAS	0
1201	PRIMAS POR COBRAR	0
120199	Provisión (Crédito)	0
1202	PRIMAS DOCUMENTADAS	0
120299	Provisión (Crédito)	0
13	DEUDORES POR REASEGUROS Y COASEGUROS	14,184,790
1301	Primas por Cobrar Reaseguros Aceptados	7,743,675
1302	Deudores por Siniestros de Reaseguros Cedidos	1,060,734
1303	Primas por Cobrar Coaseguros Aceptados	0
1304	Deudores por Siniestros de Coaseguros Cedidos	0
1305	Recuperación de Siniestros Avisados por Reaseguros Cedidos	5,817,759
1399	Deudores por reaseguros y coaseguros	-437,378
14	OTROS ACTIVOS	2,769,262
1401	DEUDAS DEL FISCO	180,555
1402	DEUDORES VARIOS	174,436
140202	Deudores Relacionados	0
140204	Otras Cuentas por Cobrar	11,842
140299	Provisión (Crédito)	0
1403	DIFERIDOS	2,414,271
2	PASIVOS	21,136,595
21	RESERVAS TECNICAS	14,450,240
2101	DE RIESGOS EN CURSO	6,661,287
210101	Primas no devengadas	6,661,287
210102	Riesgos no expirados	0
210103	Especiales para reaseguros	0
2102	RESERVAS DE SEGUROS DE VIDA	0
210201	Reservas Matemáticas-Vida Individual	0
210202	Reservas de vida en grupo y coberturas adicionales	0
210203	Otras reservas seguros de vida-Ahorro	0

REASEGURADORA DEL ECUADOR S.A.
BALANCE GENERAL AL: 31 DE MAYO DEL 2017

Pág. 2/3

CÓDIGO	DESCRIPCIÓN CUENTA	
2103	RESERVAS PARA OBLIGACIONES DE SINIESTROS PENDIENTES	7,620,571
210301	Siniestros Liquidados por Pagar Vida y Generales	0
210302	Siniestros por Liquidar	7,589,870
210303	Reserva de Siniestros Occurridos y no Reportados	30,701
210304	Reserva para obligaciones de siniestros pendientes-Seguros Vencidos de Vida	0
210305	Reservas para obligaciones de siniestros pendientes-Dividendos Acumulados pólizas de vida	0
2104	RESERVA DE DESVIACIÓN DE SINIESTRALIDAD Y CATASTRÓFICAS	69,164
210401	Reservas Catastróficas	0
210402	Reservas Desviación de Siniestralidad y Catastróficas-Desviación de Siniestralidad	69,164
2105	Reserva de Estabilización	99,218
210501	Para ramo nuevos	0
210502	Para ramos existentes	99,218
2106	OTRAS RESERVAS	0
22	REASEGUROS Y COASEGUROS CEDIDOS	2,073,739
2201	Primas por Pagar Reaseguros Cedidos	1,701,221
2202	Acreedores por Siniestros Reaseguros Aceptados	372,518
2203	Primas por Pagar Coaseguros Cedidos	0
2204	Acreedores por Siniestros Coaseguros Aceptados	0
23	OTRAS PRIMAS POR PAGAR	0
2301	Primas por Pagar Asegurados	0
2302	Otras Primas	0
24	OBLIGACIONES CON INSTITUCIONES DEL SISTEMA FINANCIERO	0
2401	Corto Plazo	0
2402	Largo Plazo	0
25	OTROS PASIVOS	4,612,615
2501	IMPUESTOS, RETENCIONES Y CONTRIBUCIONES POR PAGAR	864,020
2502	CUENTAS POR PAGAR AL PERSONAL	480,992
2504	Intereses por pagar obligaciones en circulación	0
2590	OTROS PASIVOS POR PAGAR	3,264,603
259005	Proveedores	0
259006	Primas Anticipadas	0
259008	Otras Cuentas por Pagar	1,144,335
26	Valores en Circulación	0
2601	Papeles comerciales en circulación a corto plazo	0
2602	Obligaciones en circulación a largo plazo	0
3	PATRIMONIO	16,566,120
31	CAPITAL	13,000,000
3101	CAPITAL PAGADO	13,000,000
3102	CAPITAL OPERATIVO(SUCURSALES DE COMPAÑÍAS EXTRANJERAS)	0
32	RESERVAS	1,227,178
3201	LEGALES	976,826
3202	ESPECIALES	0
3203	REVALORIZACION DEL PATRIMONIO	250,352
3204	DIVIDENDOS ACCION	0
3205	OTRAS	0
3206	RESERVA DE CAPITAL	0

REASEGURADORA DEL ECUADOR S.A.
BALANCE GENERAL AL: 31 DE MAYO DEL 2017

Pág. 3/3

CÓDIGO	DESCRIPCIÓN CUENTA	
34	RESULTADOS	2,338,942
3401	ACUMULADOS	1,051,658
340101	Utilidades	1,051,658
340102	(Pérdidas)	0
3402	DEL EJERCICIO	1,287,284
340201	Utilidades	1,287,284
340202	(Pérdidas)	0
4	EGRESOS	21,773,337
5	INGRESOS	23,060,622
(5-4)	INGRESOS-EGRESOS (Períodos intermedios)	1,287,284
6	CONTINGENTES	0
63	ACREEDORAS POR EL CONTRARIO	0
64	ACREEDORAS	0
7	CUENTAS DE ORDEN	13,883,070
71	DEUDORAS	13,883,070
7101	Valores en Custodia	13,883,070
7102	Valores en Garantía	0
7190	Otras	0

REASEGURADORA DEL ECUADOR S.A.
ESTADO TÉCNICO FINANCIERO
FECHA: AL 31 DE MAYO DEL 2017

Pág. 1/3

CODIGO	DESCRIPCION	
	INGRESO DEVENGADO	6,591,231
	PRIMA RETENIDA DEVENGADA	7,908,502
51-45-44	PRIMA NETA RETENIDA	7,219,136
51-45-4403	PRIMA NETA EMITIDA	9,322,571
51	PRIMA EMITIDA	9,573,928
5101	DE SEGUROS DIRECTOS	0
510101	VIDA INDIVIDUAL	0
510102	VIDA EN GRUPO	0
510103	SEGUROS GENERALES	0
5102	DE REASEGUROS ACEPTADOS	9,573,928
510201	EN EL PAÍS	9,080,833
510202	EN EL EXTERIOR	493,096
5103	DE COASEGUROS ACEPTADOS	0
45	LIQUIDACIONES Y RESCATES	251,357
44	PRIMAS DE REASEGUROS CEDIDOS	2,103,435
4401	EN EL PAÍS	0
4402	EN EL EXTERIOR	2,103,435
4403	PRIMAS DE COASEGUROS CEDIDOS	0
	AJUSTE DE RESERVA RIESGOS EN CURSO	-689,366
480101	PRIMA NO DEVENGADA	6,661,287
480102	RIESGOS NO EXPIRADOS	0
480103	ESPECIALES PARA REASEGUROS	0
570101	PRIMA NO DEVENGADA	7,350,653
570102	RIESGOS NO EXPIRADOS	0
570103	ESPECIALES PARA REASEGUROS	0
	AJUSTE DE RESERVA DE VIDA	0
480201	RESERVA MATEMATICA-Vida individual	0
480202	VIDA EN GRUPO Y COBERTURAS ADICIONALES	0
570201	RESERVA MATEMATICA-Vida individual	0
570202	VIDA EN GRUPO Y COBERTURAS ADICIONALES	0
	AJUSTE RESERVA CATASTRÓFICA	0
480401	RESERVAS CATASTRÓFICAS	0
570401	RESERVAS CATASTRÓFICAS	0
	AJUSTE RESERVA DESVIACIÓN DE SINIESTRALIDAD	60,417
480402	DESVIACION DE SINIESTRALIDAD	69,164
570402	DESVIACION DE SINIESTRALIDAD	8,747
	AJUSTE RESERVA DE ESTABILIZACIÓN RAMO NUEVO (*)	0
480501	RAMOS NUEVOS	0
570501	RAMOS NUEVOS	0
	AJUSTE RESERVA DE ESTABILIZACIÓN RAMO EXISTENTE (*)	-468,327
480502	RAMO EXISTENTE	99,218
570502	RAMO EXISTENTE	567,544
	AJUSTE OTRAS RESERVAS	0
4806	PARA OTRAS RESERVAS	0
5706	DE OTRAS RESERVAS	0
43	PRIMAS DE REASEGUROS NO PROPORCIONALES	1,725,180

REASEGURADORA DEL ECUADOR S.A.
ESTADO TÉCNICO FINANCIERO
FECHA: AL 31 DE MAYO DEL 2017

Pág. 2/3

CODIGO	DESCRIPCION	
	COSTO DE SINIESTROS	1,959,018
46	SINIESTROS PAGADOS	4,393,268
4601	DE SEGUROS	0
4602	DE COASEGUROS	0
4603	DE REASEGUROS ACEPTADOS	4,375,238
4604	GASTOS LIQUIDACIONES DE SINIESTROS	0
4605	PARTICIPACIÓN DE REASEGURADORES EN SALVAMENTOS	18,029
53	RECUPERACIONES DE SINIESTROS	2,861,558
5301 + 5302	RECUPERACIONES DE REASEGUROS Y COASEGUROS CEDIDOS	2,786,706
5303 + 5304 + 5305	SALVAMENTOS DE SEGUROS DIRECTOS, COASEGUROS Y REASEGUROS ACEPTADOS	74,851
	AJUSTE NETO DE RESERVA DE SINIESTROS	427,307
480301	SINIESTROS POR LIQUIDAR	1,583,222
570301	SINIESTROS POR LIQUIDAR	1,155,915
480302	RESERVA DE SINIESTROS OCURRIDOS Y NO REPORTADOS	0
570302	RESERVA DE SINIESTROS OCURRIDOS Y NO REPORTADOS	0
480303	DIVIDENDOS ACUMULADOS PÓLIZAS DE VIDA	0
570303	DIVIDENDOS ACUMULADOS PÓLIZAS DE VIDA	0
	RESULTADO DE INTERMEDIACION	-1,844,324
42(-)4204	COMISIONES PAGADAS	2,423,332
52(-)5204	COMISIONES RECIBIDAS	579,008
	MARGEN DE CONTRIBUCION	2,787,890
41-410113	GASTOS DE ADMINISTRACION	527,817
	RESULTADO TECNICO	2,260,073
	RESULTADO DE INVERSIONES	718,810
5401	DE RENTA FIJA	358,024
540101	Renta Fija Tipo I a Valor Razonable	0
540102	Renta Fija Tipo I a Costo Amortizado	102,704
540103	Renta Fija Tipo II a Valor Razonable	0
540104	Renta Fija Tipo II a Costo Amortizado	255,320
540105	Renta Fija Tipo III a Valor Razonable	0
540106	Renta Fija Internacional a Valor Razonable	0
540107	Renta Fija Internacional a Costo Amortizado	0
540108	Ganancia en valor razonable en inversiones de renta fija	0
5402	DE RENTA VARIABLE	128,342
540201	Renta Variable Nacional a Valor Razonable	148,875
540202	Renta Variable Nacional al Costo	0
540203	Renta Variable Internacional a Valor Razonable	0
540204	Renta Variable Internacional al Costo	320
540205	Ganancia en valor razonable en inversiones de renta variable	74,086
470206	Pérdida en valor razonable en inversiones de renta variable	94,939
5502	DIVIDENDOS DE ACCIONES	0
5602	POR VENTA DE ACTIVOS FIJOS	0
470203	POR VENTA DE ACTIVOS FIJOS	0
5601	POR VENTA, SORTEO O VENCIMIENTO DE VAL. MOBILIARIOS	232,444

REASEGURADORA DEL ECUADOR S.A.
ESTADO TÉCNICO FINANCIERO
FECHA: AL 31 DE MAYO DEL 2017

Pág. 3/3

CODIGO	DESCRIPCION	
	OTROS INGRESOS Y EGRESOS	2,356
	INGRESOS	22,711
5204	COMISIONES POR OTROS CONCEPTOS	0
5405	PRÉSTAMOS SOBRE PÓLIZAS	0
5501	INTERESES SOBRE OBLIGACIONES	0
5503	OTRAS RENTAS	0
5604	POR DEUDAS O PÉRDIDAS RECUPERADAS	22,711
	EGRESOS	20,355
420490	COMISIONES PAGADAS - OTROS	0
470101	SOBRE RESERVAS RETENIDAS POR REASEGUROS	0
470102	SOBRE PRÉSTAMOS RECIBIDOS	0
470103	SOBRE OBLIGACIONES EN CIRCULACIÓN	0
470104	SOBRE LOS CONVENIOS DE AHORRO DE SEGUROS INDIVIDUAL	0
470201	POR COMPRA, VENTA, SORTEO O CUSTODIA DE VALORES	20,355
	PROVISIONES Y CASTIGOS	194,456
470207	PÉRDIDAS POR DETERIORO DE INVERSIONES	0
470301	PROVISIÓN FLUCTUACIÓN DE VALORES	0
470302	AMORTIZACIÓN DE GASTOS DE ESTABLECIMIENTO Y ORGANIZACIÓN	0
470303	DEPRECIACIONES DE ACTIVOS FIJOS	21,654
4705	PARA CUENTAS DE DUDOSO RECAUDO	172,802
	DIFERENCIAS DE CAMBIOS	0
5603	POR DIFERENCIA EN CAMBIO	0
470202	POR DIFERENCIA EN CAMBIO	0
	RESULTADO DE EXPLOTACIÓN	2,786,782
	RESULTADO FUERA DE EXPLOTACIÓN	-580,113
5605	INGRESOS POR OTROS CONCEPTOS	126,808
470204	EGRESOS POR OTROS CONCEPTOS	706,921
	RESULTADO ANTES DE IMPUESTO Y PARTICIPACIÓN	2,206,669
410113	PARTICIPACIÓN TRABAJADORES	291,241
4704	CONTRIBUCIONES E IMPUESTOS	628,144
470401	CONTRIBUCIÓN SUPERINTENDENCIA DE BANCOS	0
470402	IMPUESTOS MUNICIPALES	838
470403	IMPUESTO A LA RENTA	363,080
470404	IMPUESTO A LA SALIDA DE DIVISAS	201,583
470490	OTROS IMPUESTOS	62,643
	RESULTADO DEL EJERCICIO	1,287,284

REASEGURADORA DEL ECUADOR S.A.
INVERSIONES OBLIGATORIAS

INVERSIONES OBLIGATORIAS	
Capital Pagado	7,800,000
Reserva Legal	586,096
Reservas Técnicas:	8,632,481
Reservas Riesgos en Curso	6,661,287
Reserva de primas no devengadas	6,661,287
Reservas de insuficiencia de primas	99,218
Reservas Especiales para Reaseguros	0
Reservas para Seguros de Vida	0
Reservas de Seguros de Vida Individual	0
Reservas de Seguros Colectiva y coberturas adicionales	0
Otras reservas Seguros de vida - ahorro	0
Reservas para obligaciones de Siniestros Pendientes	1,802,812
Siniestros liquidados por pagar vida y generales	0
Siniestros por liquidar	7,589,870
Siniestros ocurridos y no reportados vida y generales	30,701
Seguros vencidos de vida	0
Dividendos acumulados pólizas de vida	0
(-) Recuperación de Siniestros avisados por reaseguros cedidos	5,817,759
Reservas de desviación de siniestralidad y catastróficas	69,164
Reservas Catastróficas	0
Reservas de desviación de siniestralidad	69,164
Otras Reservas	0
Primas Anticipadas pagadas	0
INVERSIÓN OBLIGATORIA	17,018,577

RESUMEN DE INVERSIONES	
INVERSIÓN OBLIGATORIA	17,018,577
INVERSIÓN ADMITIDA	19,195,554
EXCEDENTE/DEFICIENCIA	2,176,977

REASEGURADORA DEL ECUADOR S.A. INDICADORES FINANCIEROS

INDICADOR	
LIQUIDEZ	1.63
LIQUIDEZ INMEDIATA	0.95
SEGURIDAD	1.66
RENTABILIDAD PARA LOS ACCIONISTAS ROE	20.22%
RENTABILIDAD DE ACTIVOS ROA	8.18%
RENTABILIDAD SOBRE LAS OPERACIONES	13.81%
TASA DE GASTOS DE ADMINISTRACIÓN	5.66%
TASA DE GASTOS DE PRODUCCION	25.99%
TASA DE GASTOS DE OPERACIÓN	31.66%
ENDEUDAMIENTO	0.40
CESION REASEGURO	22.56%
RENTABILIDAD REASEGURO	27.53%
TASA DE SINIESTRALIDAD NETA RETENIDA DEVENGADA	24.77%
RAZON COMBINADA	65.71%
TASA DE UTILIDAD TECNICA	34.29%

Elaborado por: Departamento de Contabilidad

REASEGURADORA DEL ECUADOR S.A.

CAPITAL ADECUADO

DESCRIPCIÓN	VALOR US\$
CAPITAL ADECUADO EN FUNCION DE PRIMAS	2,508,129
CAPITAL ADECUADO POR CARGA MEDIA DE SINIESTRALIDAD	1,784,427
REQUERIMIENTO DE CAPITAL ADECUADO (El mayor entre Primas y Siniestros)	2,508,129
CAPITAL ADECUADO PARA EL RIESGO DE CRÉDITO DE REASEGURO	0
CAPITAL ADECUADO CON FACTOR DE CORRECCIÓN POR CONCENTRACIÓN	2,508,129
TOTAL REQUERIMIENTO DE CAPITAL ADECUADO	2,508,129

PATRIMONIO TÉCNICO

PATRIMONIO TÉCNICO PRIMARIO

CAPITAL PAGADO	13,000,000
CAPITAL OPERATIVO	0
RESERVA LEGAL	976,826
RESERVAS ESPECIALES-APORTES DE ACCIONISTAS	0
RESERVAS ESPECIALES-UTILIDADES RETENIDAS PARA FUTURAS CAPITALIZACIONES (Por requerimiento del organismo de control)	0
RESERVAS - DIVIDENDOS ACCIÓN	0
RESULTADOS ACUMULADOS-UTILIDADES	0
RESULTADOS ACUMULADOS-ÉRDIDAS	0
RESERVAS DE DESVIACIÓN DE SINIESTRALIDAD Y CATASTRÓFICAS	69,164
RESULTADO DEL EJERCICIO-PÉRDIDAS (Períodos Intermedios)	0
TOTAL PATRIMONIO TÉCNICO PRIMARIO	14,045,990
DEDUCCIONES DEL PATRIMONIO TÉCNICO PRIMARIO	0
TOTAL PATRIMONIO TÉCNICO PRIMARIO DESPUÉS DE DEDUCCIONES	14,045,990

PATRIMONIO TÉCNICO SECUNDARIO

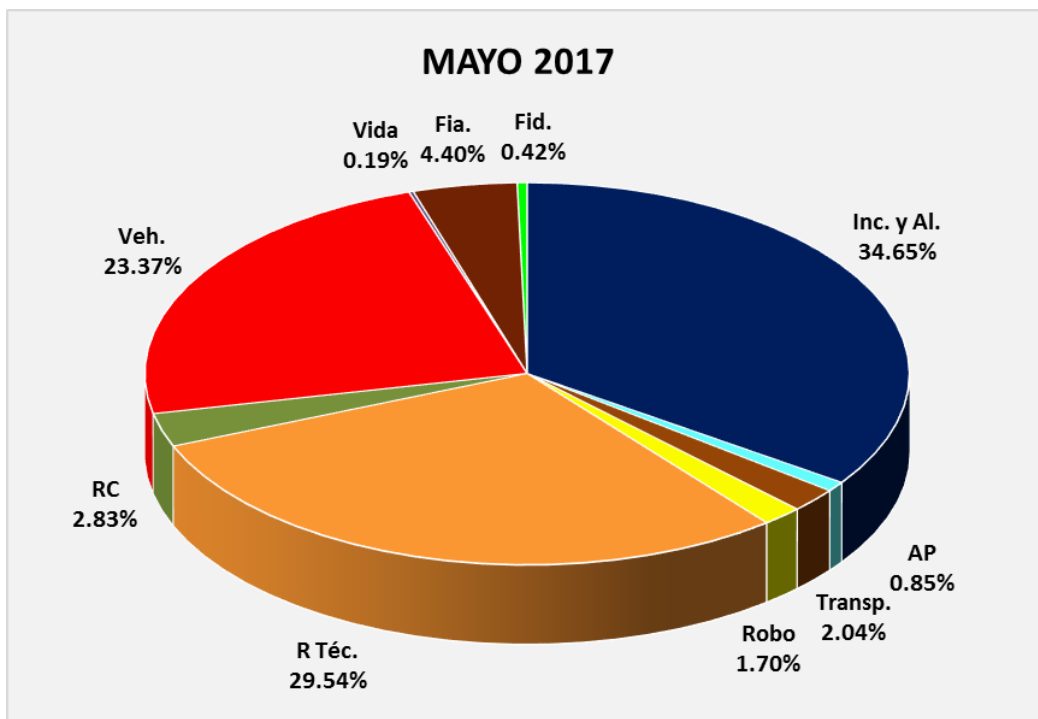
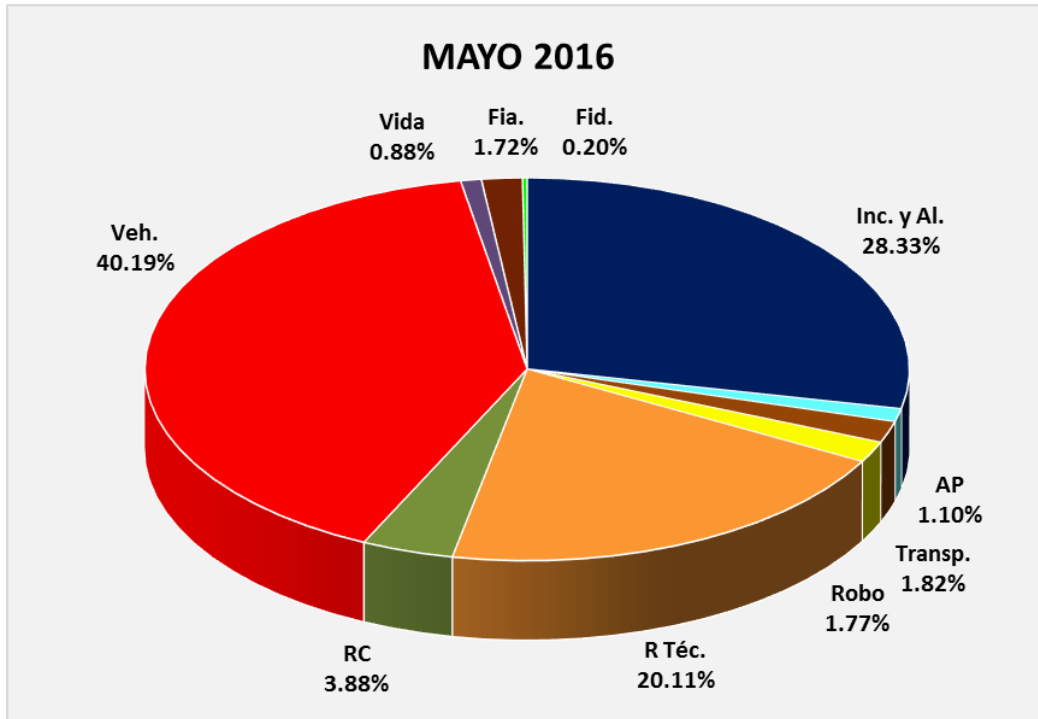
RESERVAS ESPECIALES-UTILIDADES RETENIDAS PARA FUTURAS CAPITALIZACIONES (Por requerimiento del organismo de control)	0
OTRAS RESERVAS	0
45% RESERVA DE CAPITAL	0
RESULTADOS ACUMULADOS-UTILIDADES	1,051,658
RESULTADOS ACUMULADOS-PÉRDIDAS	0
RESULTADOS DEL EJERCICIO-UTILIDADES (Períodos Intermedios)	1,287,284
TOTAL PATRIMONIO TÉCNICO SECUNDARIO	2,338,942

TOTAL PATRIMONIO TÉCNICO	16,384,932
---------------------------------	-------------------

EXCESO O DEFECTO DE PATRIMONIO TÉCNICO

CAPITAL ADECUADO REQUERIDO	2,508,129
PATRIMONIO TÉCNICO REPORTADO	16,384,932
EXCEDENTE/DEFICIENCIA DE PATRIMONIO TÉCNICO	13,876,803
% EXCEDENTE/DEFICIENCIA SOBRE CAPITAL ADECUADO REQUERIDO	553.27%

REASEGURADORA DEL ECUADOR S.A.
COMPOSICIÓN DE LA CARTERA

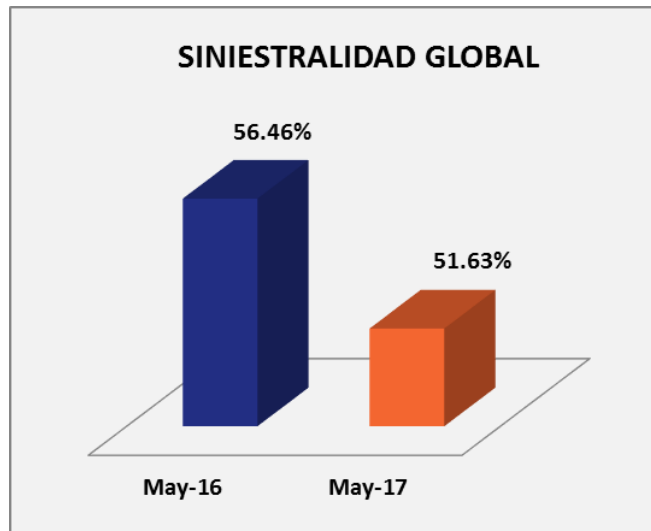


**REASEGURADORA DEL ECUADOR S.A.
SINIESTRALIDAD GLOBAL**

Prima Neta Emitida May-17	9,322,571.36
(+) Reservas de Riesgo en Curso May-17	6,661,278.33
(-) Reservas de Riesgo en curso May-17	7,678,388.76
Primas devengadas:	8,305,460.93

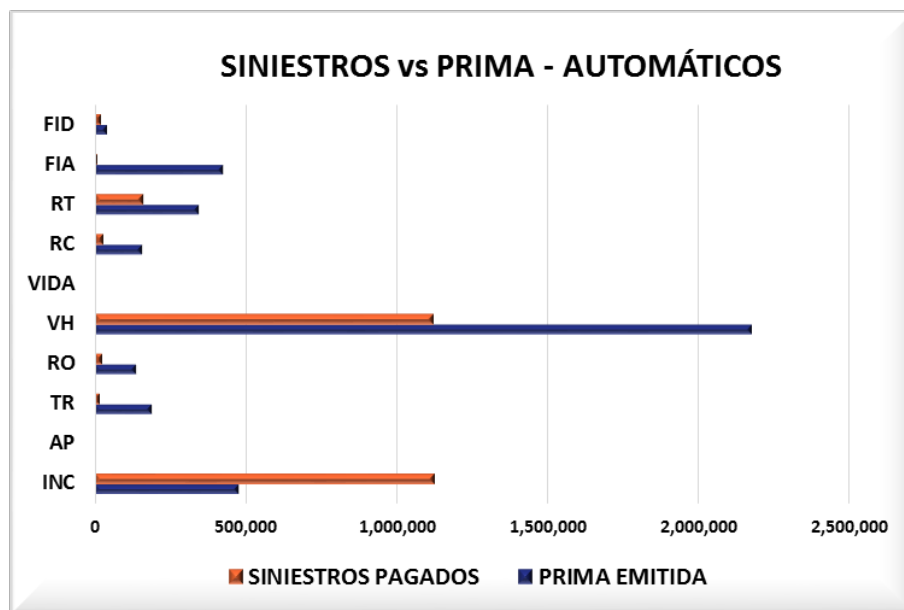
Siniestros Netos Pagados May-17	4,318,416.58
(+) Reservas para Obligaciones Pendientes May-17	1,802,811.54
(-) Reservas para Obligaciones Pendientes May-16	1,832,943.37
Total Siniestros	4,288,284.75

Siniestralidad May-17	51.63%
Siniestralidad May-16	56.46%



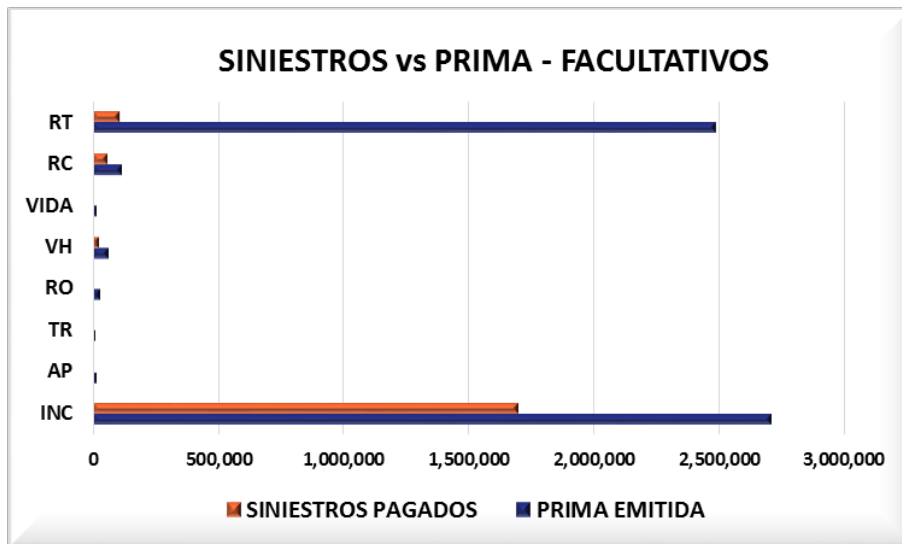
REASEGURADORA DEL ECUADOR S.A. SINIESTRALIDAD POR RAMO-AUTOMÁTICOS

RAMO	PRIMA EMITIDA	SINIESTROS PAGADOS	%
INC	476,633	1,123,816	235.78%
AP	3,968	6	0.15%
TR	187,312	16,076	8.58%
RO	135,980	22,524	16.56%
VH	2,176,336	1,118,980	51.42%
VIDA	0	175	0.00%
RC	154,443	25,346	16.41%
RT	343,348	158,159	46.06%
FIA	421,707	5,954	1.41%
FID	40,087	18,080	45.10%
	3,939,813	2,489,115	63.18%



**REASEGURADORA DEL ECUADOR S.A.
SINIESTRALIDAD POR RAMO-FACULTATIVOS**

RAMO	PRIMA EMITIDA	SINIESTROS PAGADOS	%
INC	2,706,510	1,695,235	62.64%
AP	13,151	0	0.00%
TR	8,453	0	0.00%
RO	27,066	4,137	15.28%
VH	60,959	22,605	37.08%
VIDA	12,220	0	0.00%
RC	116,910	58,013	49.62%
RT	2,485,052	106,134	4.27%
	5,430,320	1,886,123	34.73%



**REASEGURADORA DEL ECUADOR S.A.
SINIESTRALIDAD POR RAMO-GLOBAL**

RAMO	PRIMA EMITIDA	SINIESTROS PAGADOS	%
INC	3,183,143	2,819,050	88.56%
AP	17,119	6	0.03%
TR	195,765	16,076	8.21%
RO	163,046	26,660	16.35%
VH	2,237,295	1,141,585	51.03%
VIDA	12,220	175	1.43%
RC	271,354	83,359	30.72%
RT	2,828,399	264,293	9.34%
FIA	421,707	5,954	1.41%
FID	40,087	18,080	45.10%
	9,370,133	4,375,238	46.69%

