

REASEGURADORA DEL ECUADOR S.A.
BALANCE GENERAL AL: 30 DE NOVIEMBRE DEL 2017

Pág. 1/3

CÓDIGO	DESCRIPCIÓN CUENTA	
1	ACTIVO	38,511,202
11	INVERSIONES	21,237,898
1101	FINANCIERAS	19,938,544
110101	Renta Fija Tipo I a Valor Razonable	0
110102	Renta Fija Tipo I a Costo Amortizado	3,287,044
110103	Renta Fija Tipo II a Valor Razonable	0
110104	Renta Fija Tipo II a Costo Amortizado	9,262,865
110105	Renta Fija Tipo III a Valor Razonable	0
110106	Renta Fija Internacional a Valor Razonable	0
110107	Renta Fija Internacional a Costo Amortizado	0
110108	Renta Variable a Valor Razonable	7,498,553
110109	Renta Variable al Costo	0
110110	Renta Variable Internacional a Valor Razonable	0
110111	Renta Variable Internacional al Costo	0
110112	Otras Inversiones	0
110198	Provisión Fluctuación de Valores (Crédito)	0
110199	Deterioro Acumulado de Inversiones Financieras (Crédito)	-109,918
1102	CAJA y BANCOS	757,091
1103	ACTIVOS FIJOS	542,264
12	DEUDORES POR PRIMAS	0
1201	PRIMAS POR COBRAR	0
120199	Provisión (Crédito)	0
1202	PRIMAS DOCUMENTADAS	0
120299	Provisión (Crédito)	0
13	DEUDORES POR REASEGUROS Y COASEGUROS	15,816,812
1301	Primas por Cobrar Reaseguros Aceptados	10,045,507
1302	Deudores por Siniestros de Reaseguros Cedidos	1,551,130
1303	Primas por Cobrar Coaseguros Aceptados	0
1304	Deudores por Siniestros de Coaseguros Cedidos	0
1305	Recuperación de Siniestros Avisados por Reaseguros Cedidos	4,427,715
1399	Deudores por reaseguros y coaseguros	-207,540
14	OTROS ACTIVOS	1,456,492
1401	DEUDAS DEL FISCO	778,582
1402	DEUDORES VARIOS	121,152
140202	Deudores Relacionados	0
140204	Otras Cuentas por Cobrar	11,883
140299	Provisión (Crédito)	0
1403	DIFERIDOS	556,758
2	PASIVOS	21,743,514
21	RESERVAS TECNICAS	15,510,749
2101	DE RIESGOS EN CURSO	8,903,420
210101	Primas no devengadas	8,903,420
210102	Riesgos no expirados	0
210103	Especiales para reaseguros	0
2102	RESERVAS DE SEGUROS DE VIDA	0
210201	Reservas Matemáticas-Vida Individual	0
210202	Reservas de vida en grupo y coberturas adicionales	0
210203	Otras reservas seguros de vida-Ahorro	0

REASEGURADORA DEL ECUADOR S.A.
BALANCE GENERAL AL: 30 DE NOVIEMBRE DEL 2017

Pág. 2/3

CÓDIGO	DESCRIPCIÓN CUENTA	
2103	RESERVAS PARA OBLIGACIONES DE SINIESTROS PENDIENTES	6,438,947
210301	Siniestros Liquidados por Pagar Vida y Generales	0
210302	Siniestros por Liquidar	6,352,423
210303	Reserva de Siniestros Ocurredos y no Reportados	86,524
210304	Reserva para obligaciones de siniestros pendientes-Seguros Vencidos de Vida	0
210305	Reservas para obligaciones de siniestros pendientes-Dividendos Acumulados pólizas de vida	0
2104	RESERVA DE DESVIACIÓN DE SINIESTRALIDAD Y CATASTRÓFICAS	69,164
210401	Reservas Catastróficas	0
210402	Reservas Desviación de Siniestralidad y Catastróficas-Desviación de Siniestralidad	69,164
2105	Reserva de Estabilización	99,218
210501	Para ramo nuevos	0
210502	Para ramos existentes	99,218
2106	OTRAS RESERVAS	0
22	REASEGUROS Y COASEGUROS CEDIDOS	2,898,924
2201	Primas por Pagar Reaseguros Cedidos	2,703,846
2202	Acreeedores por Siniestros Reaseguros Aceptados	195,077
2203	Primas por Pagar Coaseguros Cedidos	0
2204	Acreeedores por Siniestros Coaseguros Aceptados	0
23	OTRAS PRIMAS POR PAGAR	0
2301	Primas por Pagar Asegurados	0
2302	Otras Primas	0
24	OBLIGACIONES CON INSTITUCIONES DEL SISTEMA FINANCIERO	0
2401	Corto Plazo	0
2402	Largo Plazo	0
25	OTROS PASIVOS	3,333,842
2501	IMPUESTOS, RETENCIONES Y CONTRIBUCIONES POR PAGAR	1,624,064
2502	CUENTAS POR PAGAR AL PERSONAL	648,133
2504	Intereses por pagar obligaciones en circulación	0
2590	OTROS PASIVOS POR PAGAR	1,061,645
259005	Proveedores	0
259006	Primas Anticipadas	0
259008	Otras Cuentas por Pagar	713,088
26	Valores en Circulación	0
2601	Papeles comerciales en circulación a corto plazo	0
2602	Obligaciones en circulación a largo plazo	0
3	PATRIMONIO	16,767,688
31	CAPITAL	13,000,000
3101	CAPITAL PAGADO	13,000,000
3102	CAPITAL OPERATIVO(SUCURSALES DE COMPAÑÍAS EXTRANJERAS)	0
32	RESERVAS	1,235,269
3201	LEGALES	976,826
3202	ESPECIALES	0
3203	REVALORIZACION DEL PATRIMONIO	250,352
3204	DIVIDENDOS ACCION	8,091
3205	OTRAS	0
3206	RESERVA DE CAPITAL	0

REASEGURADORA DEL ECUADOR S.A.
BALANCE GENERAL AL: 30 DE NOVIEMBRE DEL 2017

Pág. 3/3

CÓDIGO	DESCRIPCIÓN CUENTA	
34	RESULTADOS	2,532,419
3401	ACUMULADOS	637,415
340101	Utilidades	710,986
340102	(Pérdidas)	-73,571
3402	DEL EJERCICIO	1,895,004
340201	Utilidades	1,895,004
340202	(Pérdidas)	0
4	EGRESOS	43,807,663
5	INGRESOS	45,702,667
(5-4)	INGRESOS-EGRESOS (Períodos intermedios)	1,895,004
6	CONTINGENTES	0
63	ACREEDORAS POR EL CONTRARIO	0
64	ACREEDORAS	0
7	CUENTAS DE ORDEN	14,633,091
71	DEUDORAS	14,633,091
7101	Valores en Custodia	14,633,091
7102	Valores en Garantía	0
7190	Otras	0

REASEGURADORA DEL ECUADOR S.A.
ESTADO TÉCNICO FINANCIERO
FECHA: AL 30 DE NOVIEMBRE DEL 2017

Pág. 1/3

CODIGO	DESCRIPCION	
	INGRESO DEVENGADO	15,164,115
	PRIMA RETENIDA DEVENGADA	18,363,859
51-45-44	PRIMA NETA RETENIDA	19,916,625
51-45-4403	PRIMA NETA EMITIDA	25,240,071
51	PRIMA EMITIDA	25,936,503
5101	DE SEGUROS DIRECTOS	0
510101	VIDA INDIVIDUAL	0
510102	VIDA EN GRUPO	0
510103	SEGUROS GENERALES	0
5102	DE REASEGUROS ACEPTADOS	25,936,503
510201	EN EL PAÍS	25,273,905
510202	EN EL EXTERIOR	662,598
5103	DE COASEGUROS ACEPTADOS	0
45	LIQUIDACIONES Y RESCATES	696,432
44	PRIMAS DE REASEGUROS CEDIDOS	5,323,446
4401	EN EL PAÍS	0
4402	EN EL EXTERIOR	5,323,446
4403	PRIMAS DE COASEGUROS CEDIDOS	0
	AJUSTE DE RESERVA RIESGOS EN CURSO	1,552,766
480101	PRIMA NO DEVENGADA	8,903,420
480102	RIESGOS NO EXPIRADOS	0
480103	ESPECIALES PARA REASEGUROS	0
570101	PRIMA NO DEVENGADA	7,350,653
570102	RIESGOS NO EXPIRADOS	0
570103	ESPECIALES PARA REASEGUROS	0
	AJUSTE DE RESERVA DE VIDA	0
480201	RESERVA MATEMATICA-Vida individual	0
480202	VIDA EN GRUPO Y COBERTURAS ADICIONALES	0
570201	RESERVA MATEMATICA-Vida individual	0
570202	VIDA EN GRUPO Y COBERTURAS ADICIONALES	0
	AJUSTE RESERVA CATASTRÓFICA	0
480401	RESERVAS CATASTRÓFICAS	0
570401	RESERVAS CATASTRÓFICAS	0
	AJUSTE RESERVA DESVIACIÓN DE SINIESTRALIDAD	60,417
480402	DESVIACION DE SINIESTRALIDAD	69,164
570402	DESVIACION DE SINIESTRALIDAD	8,747
	AJUSTE RESERVA DE ESTABILIZACIÓN RAMO NUEVO (*)	0
480501	RAMOS NUEVOS	0
570501	RAMOS NUEVOS	0
	AJUSTE RESERVA DE ESTABILIZACIÓN RAMO EXISTENTE (*)	-468,327
480502	RAMO EXISTENTE	99,218
570502	RAMO EXISTENTE	567,544
	AJUSTE OTRAS RESERVAS	0
4806	PARA OTRAS RESERVAS	0
5706	DE OTRAS RESERVAS	0
43	PRIMAS DE REASEGUROS NO PROPORCIONALES	3,607,653

REASEGURADORA DEL ECUADOR S.A.
ESTADO TÉCNICO FINANCIERO
FECHA: AL 30 DE NOVIEMBRE DEL 2017

Pág. 2/3

CODIGO	DESCRIPCION	
	COSTO DE SINIESTROS	6,218,462
46	SINIESTROS PAGADOS	10,207,723
4601	DE SEGUROS	0
4602	DE COASEGUROS	0
4603	DE REASEGUROS ACEPTADOS	10,191,108
4604	GASTOS LIQUIDACIONES DE SINIESTROS	0
4605	PARTICIPACIÓN DE REASEGURADORES EN SALVAMENTOS	16,615
53	RECUPERACIONES DE SINIESTROS	4,624,989
5301 + 5302	RECUPERACIONES DE REASEGUROS Y COASEGUROS CEDIDOS	4,421,024
5303 + 5304 + 5305	SALVAMENTOS DE SEGUROS DIRECTOS, COASEGUROS Y REASEGUROS ACEPTADOS	203,966
	AJUSTE NETO DE RESERVA DE SINIESTROS	635,728
480301	SINIESTROS POR LIQUIDAR	3,620,260
570301	SINIESTROS POR LIQUIDAR	3,040,354
480302	RESERVA DE SINIESTROS OCURRIDOS Y NO REPORTADOS	86,524
570302	RESERVA DE SINIESTROS OCURRIDOS Y NO REPORTADOS	30,701
480303	DIVIDENDOS ACUMULADOS PÓLIZAS DE VIDA	0
570303	DIVIDENDOS ACUMULADOS PÓLIZAS DE VIDA	0
	RESULTADO DE INTERMEDIACION	-5,791,816
42(-)4204	COMISIONES PAGADAS	7,324,934
52(-)5204	COMISIONES RECIBIDAS	1,533,118
	MARGEN DE CONTRIBUCION	3,153,837
41-410113	GASTOS DE ADMINISTRACION	1,150,237
	RESULTADO TECNICO	2,003,600
	RESULTADO DE INVERSIONES	1,530,996
5401	DE RENTA FIJA	739,796
540101	Renta Fija Tipo I a Valor Razonable	0
540102	Renta Fija Tipo I a Costo Amortizado	187,310
540103	Renta Fija Tipo II a Valor Razonable	0
540104	Renta Fija Tipo II a Costo Amortizado	552,485
540105	Renta Fija Tipo III a Valor Razonable	0
540106	Renta Fija Internacional a Valor Razonable	0
540107	Renta Fija Internacional a Costo Amortizado	0
540108	Ganancia en valor razonable en inversiones de renta fija	0
5402	DE RENTA VARIABLE	417,120
540201	Renta Variable Nacional a Valor Razonable	358,814
540202	Renta Variable Nacional al Costo	0
540203	Renta Variable Internacional a Valor Razonable	0
540204	Renta Variable Internacional al Costo	704
540205	Ganancia en valor razonable en inversiones de renta variable	175,950
470206	Pérdida en valor razonable en inversiones de renta variable	118,348
5502	DIVIDENDOS DE ACCIONES	0
5602	POR VENTA DE ACTIVOS FIJOS	385
470203	POR VENTA DE ACTIVOS FIJOS	0
5601	POR VENTA, SORTEO O VENCIMIENTO DE VAL. MOBILIARIOS	373,696

REASEGURADORA DEL ECUADOR S.A.
ESTADO TÉCNICO FINANCIERO
FECHA: AL 30 DE NOVIEMBRE DEL 2017

Pág. 3/3

CODIGO	DESCRIPCION	
	OTROS INGRESOS Y EGRESOS	315,218
	INGRESOS	352,724
5204	COMISIONES POR OTROS CONCEPTOS	0
5405	PRÉSTAMOS SOBRE PÓLIZAS	0
5501	INTERESES SOBRE OBLIGACIONES	0
5503	OTRAS RENTAS	16,388
5604	POR DEUDAS O PÉRDIDAS RECUPERADAS	336,336
	EGRESOS	37,506
420490	COMISIONES PAGADAS - OTROS	0
470101	SOBRE RESERVAS RETENIDAS POR REASEGUROS	0
470102	SOBRE PRÉSTAMOS RECIBIDOS	0
470103	SOBRE OBLIGACIONES EN CIRCULACIÓN	0
470104	SOBRE LOS CONVENIOS DE AHORRO DE SEGUROS INDIVIDUAL	0
470201	POR COMPRA, VENTA, SORTEO O CUSTODIA DE VALORES	37,506
	PROVISIONES Y CASTIGOS	314,391
470207	PÉRDIDAS POR DETERIORO DE INVERSIONES	11,505
470301	PROVISIÓN FLUCTUACIÓN DE VALORES	0
470302	AMORTIZACIÓN DE GASTOS DE ESTABLECIMIENTO Y ORGANIZACIÓN	0
470303	DEPRECIACIONES DE ACTIVOS FIJOS	47,863
4705	PARA CUENTAS DE DUDOSO RECAUDO	255,023
	DIFERENCIAS DE CAMBIOS	0
5603	POR DIFERENCIA EN CAMBIO	0
470202	POR DIFERENCIA EN CAMBIO	0
	RESULTADO DE EXPLOTACIÓN	3,535,423
	RESULTADO FUERA DE EXPLOTACIÓN	-147,031
5605	INGRESOS POR OTROS CONCEPTOS	607,989
470204	EGRESOS POR OTROS CONCEPTOS	755,020
	RESULTADO ANTES DE IMPUESTO Y PARTICIPACIÓN	3,388,392
410113	PARTICIPACIÓN TRABAJADORES	428,734
4704	CONTRIBUCIONES E IMPUESTOS	1,064,655
470401	CONTRIBUCIÓN SUPERINTENDENCIA DE BANCOS	0
470402	IMPUESTOS MUNICIPALES	45,976
470403	IMPUESTO A LA RENTA	534,488
470404	IMPUESTO A LA SALIDA DE DIVISAS	405,583
470490	OTROS IMPUESTOS	78,608
	RESULTADO DEL EJERCICIO	1,895,004

REASEGURADORA DEL ECUADOR S.A.
INVERSIONES OBLIGATORIAS

INVERSIONES OBLIGATORIAS	
Capital Pagado	7,800,000
Reserva Legal	586,096
Reservas Técnicas:	11,083,034
Reservas Riesgos en Curso	8,903,420
Reserva de primas no devengadas	8,903,420
Reservas de insuficiencia de primas	99,218
Reservas Especiales para Reaseguros	0
Reservas para Seguros de Vida	0
Reservas de Seguros de Vida Individual	0
Reservas de Seguros Colectiva y coberturas adicionales	0
Otras reservas Seguros de vida - ahorro	0
Reservas para obligaciones de Siniestros Pendientes	2,011,232
Siniestros liquidados por pagar vida y generales	0
Siniestros por liquidar	6,352,423
Siniestros ocurridos y no reportados vida y generales	86,524
Seguros vencidos de vida	0
Dividendos acumulados pólizas de vida	0
(-) Recuperación de Siniestros avisados por reaseguros cedidos	4,427,715
Reservas de desviación de siniestralidad y catastróficas	69,164
Reservas Catastróficas	0
Reservas de desviación de siniestralidad	69,164
Otras Reservas	0
Primas Anticipadas pagadas	0
INVERSIÓN OBLIGATORIA	19,469,130

RESUMEN DE INVERSIONES	
INVERSIÓN OBLIGATORIA	19,469,130
INVERSIÓN ADMITIDA	20,337,337
EXCEDENTE/DEFICIENCIA	868,207

REASEGURADORA DEL ECUADOR S.A. INDICADORES FINANCIEROS

INDICADOR	
LIQUIDEZ	1.68
LIQUIDEZ INMEDIATA	0.95
SEGURIDAD	1.71
RENTABILIDAD PARA LOS ACCIONISTAS ROE	13.58%
RENTABILIDAD DE ACTIVOS ROA	5.45%
RENTABILIDAD SOBRE LAS OPERACIONES	7.51%
TASA DE GASTOS DE ADMINISTRACIÓN	4.56%
TASA DE GASTOS DE PRODUCCION	29.02%
TASA DE GASTOS DE OPERACIÓN	33.58%
ENDEUDAMIENTO	0.37
CESION REASEGURO	21.09%
RENTABILIDAD REASEGURO	28.80%
TASA DE SINIESTRALIDAD NETA RETENIDA DEVENGADA	33.86%
RAZON COMBINADA	86.79%
TASA DE UTILIDAD TECNICA	13.21%

Elaborado por: Departamento de Contabilidad

REASEGURADORA DEL ECUADOR S.A.

CAPITAL ADECUADO

DESCRIPCIÓN	VALOR US\$
CAPITAL ADECUADO EN FUNCION DE PRIMAS	3,456,787
CAPITAL ADECUADO POR CARGA MEDIA DE SINIESTRALIDAD	1,910,698
REQUERIMIENTO DE CAPITAL ADECUADO (El mayor entre Primas y Siniestros)	3,456,787
CAPITAL ADECUADO PARA EL RIESGO DE CRÉDITO DE REASEGURO	0
CAPITAL ADECUADO CON FACTOR DE CORRECCIÓN POR CONCENTRACIÓN	3,456,787
TOTAL REQUERIMIENTO DE CAPITAL ADECUADO	3,456,787

PATRIMONIO TÉCNICO

PATRIMONIO TÉCNICO PRIMARIO

CAPITAL PAGADO	13,000,000
CAPITAL OPERATIVO	0
RESERVA LEGAL	976,826
RESERVAS ESPECIALES-APORTES DE ACCIONISTAS	0
RESERVAS ESPECIALES-UTILIDADES RETENIDAS PARA FUTURAS CAPITALIZACIONES (Por requerimiento del organismo de control)	0
RESERVAS - DIVIDENDOS ACCIÓN	8,091
RESULTADOS ACUMULADOS-UTILIDADES	0
RESULTADOS ACUMULADOS-ÉRDIDAS	0
RESERVAS DE DESVIACIÓN DE SINIESTRALIDAD Y CATASTRÓFICAS	69,164
RESULTADO DEL EJERCICIO-PÉRDIDAS (Períodos Intermedios)	0
TOTAL PATRIMONIO TÉCNICO PRIMARIO	14,054,081
DEDUCCIONES DEL PATRIMONIO TÉCNICO PRIMARIO	0
TOTAL PATRIMONIO TÉCNICO PRIMARIO DESPUÉS DE DEDUCCIONES	14,054,081

PATRIMONIO TÉCNICO SECUNDARIO

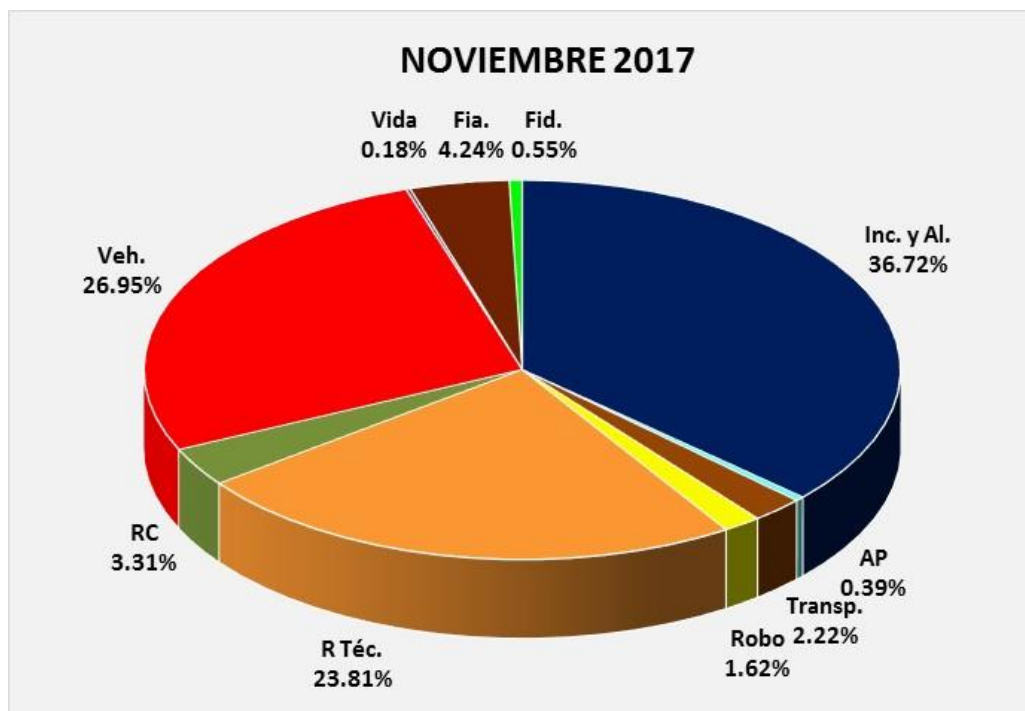
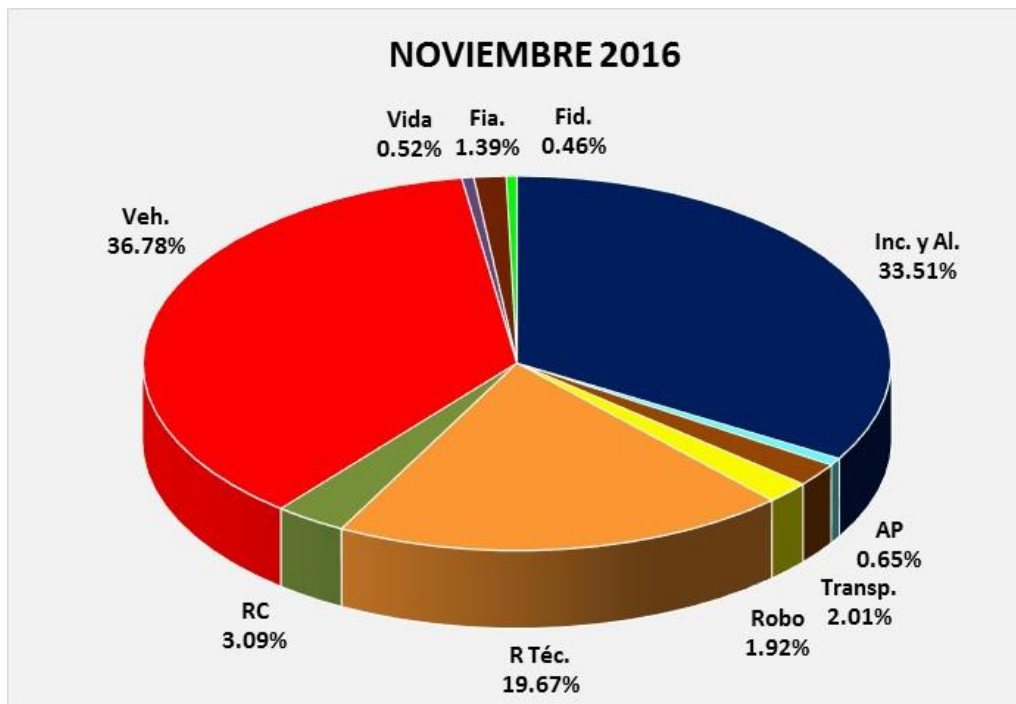
RESERVAS ESPECIALES-UTILIDADES RETENIDAS PARA FUTURAS CAPITALIZACIONES (Por requerimiento del organismo de control)	0
OTRAS RESERVAS	0
45% RESERVA DE CAPITAL	0
RESULTADOS ACUMULADOS-UTILIDADES	637,415
RESULTADOS ACUMULADOS-PÉRDIDAS	0
RESULTADOS DEL EJERCICIO-UTILIDADES (Períodos Intermedios)	1,895,004
TOTAL PATRIMONIO TÉCNICO SECUNDARIO	2,532,419

TOTAL PATRIMONIO TÉCNICO	16,586,500
---------------------------------	-------------------

EXCESO O DEFECTO DE PATRIMONIO TÉCNICO

CAPITAL ADECUADO REQUERIDO	3,456,787
PATRIMONIO TÉCNICO REPORTADO	16,586,500
EXCEDENTE/DEFICIENCIA DE PATRIMONIO TÉCNICO	13,129,713
% EXCEDENTE/DEFICIENCIA SOBRE CAPITAL ADECUADO REQUERIDO	379.82%

REASEGURADORA DEL ECUADOR S.A.
COMPOSICIÓN DE LA CARTERA

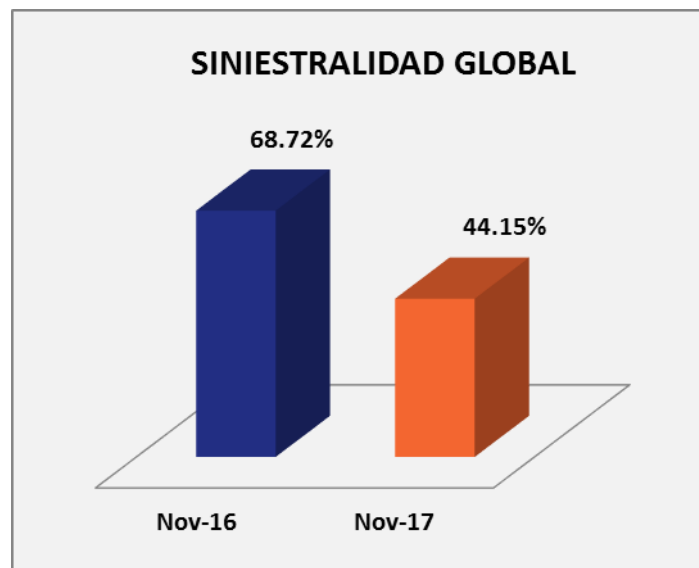


REASEGURADORA DEL ECUADOR S.A. SINIESTRALIDAD GLOBAL

Prima Neta Emitida Nov-17	25,240,070.56
(+) Reservas de Riesgo en Curso Nov-16	8,327,650.83
(-) Reservas de Riesgo en curso Nov-17	8,903,419.57
Primas devengadas:	24,664,301.82

Siniestros Netos Pagados Nov-17	10,003,756.90
(+) Reservas para Obligaciones Pendientes Nov-17	2,011,232.49
(-) Reservas para Obligaciones Pendientes Nov-16	1,126,835.04
Total Siniestros:	10,888,154.35

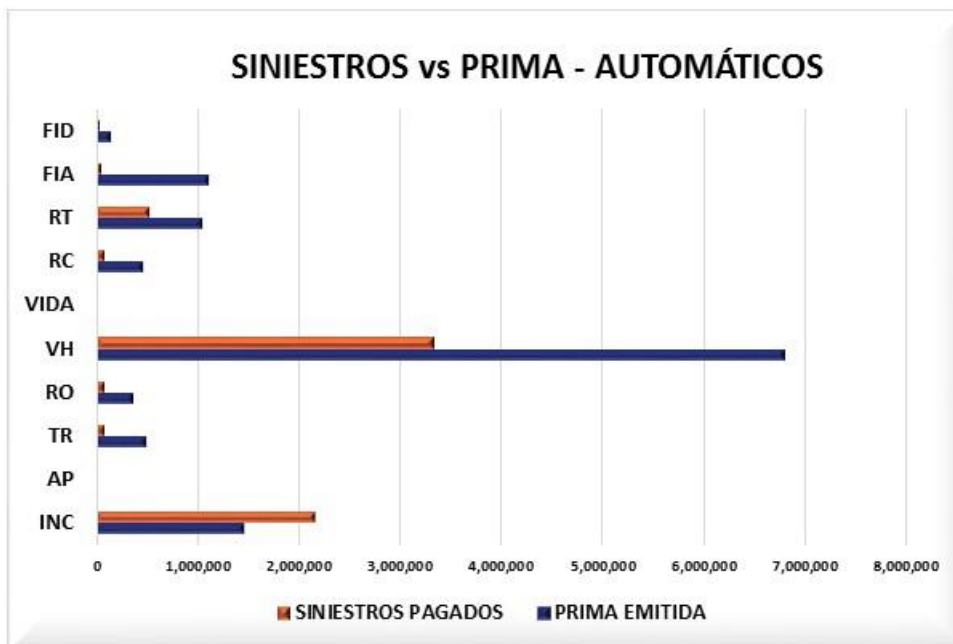
Siniestralidad Nov-17	44.15%
Siniestralidad Nov-16	68.72%



REASEGURADORA DEL ECUADOR S.A. SINIESTRALIDAD POR RAMO

AUTOMÁTICOS

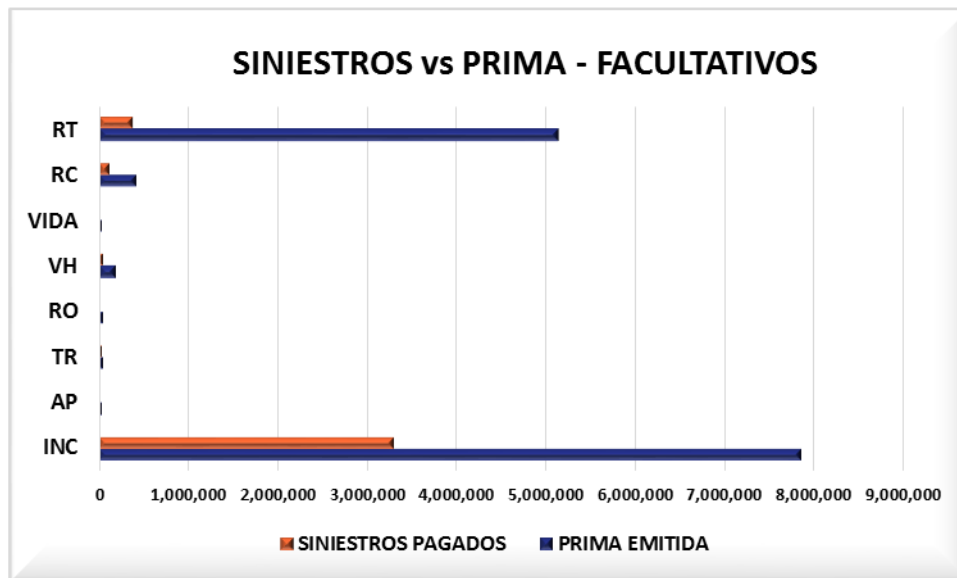
RAMO	PRIMA EMITIDA	SINIESTROS PAGADOS	%
INC	1,452,030	2,150,631	148.11%
AP	13,544	6	0.04%
TR	490,697	77,577	15.81%
RO	365,535	83,059	22.72%
VH	6,786,793	3,315,477	48.85%
VIDA	934	1,113	0.00%
RC	450,279	77,040	17.11%
RT	1,042,352	513,439	49.26%
FIA	1,100,468	46,105	4.19%
FID	142,400	24,946	17.52%
	11,845,031	6,289,394	53.10%



REASEGURADORA DEL ECUADOR S.A. SINIESTRALIDAD POR RAMO

FACULTATIVOS

RAMO	PRIMA EMITIDA	SINIESTROS PAGADOS	%
INC	7,846,502	3,289,838	41.93%
AP	21,830	269	1.23%
TR	35,053	23,300	66.47%
RO	43,263	10,594	24.49%
VH	177,091	33,251	18.78%
VIDA	27,224	0	0.00%
RC	407,346	117,313	28.80%
RT	5,133,759	369,420	7.20%
	13,692,068	3,843,984	28.07%



REASEGURADORA DEL ECUADOR S.A. SINIESTRALIDAD POR RAMO

GLOBAL

RAMO	PRIMA EMITIDA	SINIESTROS PAGADOS	%
INC	9,298,533	5,440,469	58.51%
AP	35,374	274	0.78%
TR	525,750	100,877	19.19%
RO	408,798	93,653	22.91%
VH	6,963,883	3,348,727	48.09%
VIDA	28,157	1,113	3.95%
RC	857,625	194,353	22.66%
RT	6,176,111	882,859	14.29%
FIA	1,100,468	46,105	4.19%
FID	142,400	24,946	17.52%
	25,537,099	10,133,377	39.68%

