

**REASEGURADORA DEL ECUADOR S.A.**  
**BALANCE GENERAL AL: 31 DE OCTUBRE DEL 2015**

Pág. 1/3

CÓDIGO	DESCRIPCIÓN CUENTA	
<b>1</b>	<b>ACTIVO</b>	<b>20,012,884</b>
<b>11</b>	<b>INVERSIONES</b>	<b>13,736,269</b>
<b>1101</b>	<b>FINANCIERAS</b>	<b>13,091,023</b>
110101	Renta Fija Tipo I a Valor Razonable	0
110102	Renta Fija Tipo I a Costo Amortizado	3,176,718
110103	Renta Fija Tipo II a Valor Razonable	0
110104	Renta Fija Tipo II a Costo Amortizado	8,107,148
110105	Renta Fija Tipo III a Valor Razonable	0
110106	Renta Fija Internacional a Valor Razonable	0
110107	Renta Fija Internacional a Costo Amortizado	400,000
110108	Renta Variable a Valor Razonable	1,321,506
110109	Renta Variable al Costo	0
110110	Renta Variable Internacional a Valor Razonable	0
110111	Renta Variable Internacional al Costo	184,064
110112	Otras Inversiones	0
110198	Provisión Fluctuación de Valores (Crédito)	0
110199	Deterioro Acumulado de Inversiones Financieras (Crédito)	-98,413
1102	CAJA y BANCOS	56,851
1103	ACTIVOS FIJOS	588,394
<b>12</b>	<b>DEUDORES POR PRIMAS</b>	<b>0</b>
1201	PRIMAS POR COBRAR	0
120199	Provisión (Crédito)	0
1202	PRIMAS DOCUMENTADAS	0
120299	Provisión (Crédito)	0
<b>13</b>	<b>DEUDORES POR REASEGUROS Y COASEGUROS</b>	<b>5,018,798</b>
1301	Primas por Cobrar Reaseguros Aceptados	4,864,007
1302	Deudores por Siniestros de Reaseguros Cedidos	46,133
1303	Primas por Cobrar Coaseguros Aceptados	0
1304	Deudores por Siniestros de Coaseguros Cedidos	0
1305	Recuperación de Siniestros Avisados por Reaseguros Cedidos	499,837
1399	Deudores por reaseguros y coaseguros	-391,178
<b>14</b>	<b>OTROS ACTIVOS</b>	<b>1,257,818</b>
1401	DEUDAS DEL FISCO	554,198
1402	DEUDORES VARIOS	151,417
140202	Deudores Relacionados	0
140204	Otras Cuentas por Cobrar	8,401
140299	Provisión (Crédito)	0
1403	DIFERIDOS	552,202
<b>2</b>	<b>PASIVOS</b>	<b>10,666,699</b>
<b>21</b>	<b>RESERVAS TECNICAS</b>	<b>6,803,834</b>
<b>2101</b>	<b>DE RIESGOS EN CURSO</b>	<b>4,309,788</b>
210101	Primas no devengadas	4,309,788
210102	Riesgos no expirados	0
210103	Especiales para reaseguros	0
<b>2102</b>	<b>RESERVAS DE SEGUROS DE VIDA</b>	<b>0</b>
210201	Reservas Matemáticas-Vida Individual	0
210202	Reservas de vida en grupo y coberturas adicionales	0
210203	Otras reservas seguros de vida-Ahorro	0

**REASEGURADORA DEL ECUADOR S.A.**  
**BALANCE GENERAL AL: 31 DE OCTUBRE DEL 2015**

Pág. 2/3

CÓDIGO	DESCRIPCIÓN CUENTA	
<b>2103</b>	<b>RESERVAS PARA OBLIGACIONES DE SINIESTROS PENDIENTES</b>	<b>1,931,537</b>
210301	Siniestros Liquidados por Pagar Vida y Generales	0
210302	Siniestros por Liquidar	1,917,784
210303	Reserva de Siniestros Ocurredos y no Reportados	13,753
210304	Reserva para obligaciones de siniestros pendientes-Seguros Vencidos de Vida	0
210305	Reservas para obligaciones de siniestros pendientes-Dividendos Acumulados pólizas de vida	0
<b>2104</b>	<b>RESERVA DE DESVIACIÓN DE SINIESTRALIDAD Y CATASTRÓFICAS</b>	<b>0</b>
210401	Reservas Catastróficas	0
210402	Reservas Desviación de Siniestralidad y Catastróficas-Desviación de Siniestralidad	0
<b>2105</b>	<b>Reserva de Estabilización</b>	<b>562,509</b>
210501	Para ramo nuevos	0
210502	Para ramos existentes	562,509
<b>2106</b>	<b>OTRAS RESERVAS</b>	<b>0</b>
<b>22</b>	<b>REASEGUROS Y COASEGUROS CEDIDOS</b>	<b>1,361,085</b>
2201	Primas por Pagar Reaseguros Cedidos	1,361,085
2202	Acreeedores por Siniestros Reaseguros Aceptados	0
2203	Primas por Pagar Coaseguros Cedidos	0
2204	Acreeedores por Siniestros Coaseguros Aceptados	0
<b>23</b>	<b>OTRAS PRIMAS POR PAGAR</b>	<b>0</b>
2301	Primas por Pagar Asegurados	0
2302	Otras Primas	0
<b>24</b>	<b>OBLIGACIONES CON INSTITUCIONES DEL SISTEMA FINANCIERO</b>	<b>0</b>
2401	Corto Plazo	0
2402	Largo Plazo	0
<b>25</b>	<b>OTROS PASIVOS</b>	<b>2,501,780</b>
2501	IMPUESTOS, RETENCIONES Y CONTRIBUCIONES POR PAGAR	489,957
2502	CUENTAS POR PAGAR AL PERSONAL	194,030
2504	Intereses por pagar obligaciones en circulación	0
<b>2590</b>	<b>OTROS PASIVOS POR PAGAR</b>	<b>1,817,792</b>
259005	Proveedores	0
259006	Primas Anticipadas	0
259008	Otras Cuentas por Pagar	701,788
<b>26</b>	<b>Valores en Circulación</b>	<b>0</b>
2601	Papeles comerciales en circulación a corto plazo	0
2602	Obligaciones en circulación a largo plazo	0
<b>3</b>	<b>PATRIMONIO</b>	<b>9,346,185</b>
<b>31</b>	<b>CAPITAL</b>	<b>4,030,000</b>
3101	CAPITAL PAGADO	4,030,000
3102	CAPITAL OPERATIVO(SUCURSALES DE COMPAÑÍAS EXTRANJERAS)	0
<b>32</b>	<b>RESERVAS</b>	<b>2,156,825</b>
3201	LEGALES	738,674
3202	ESPECIALES	1,166,229
3203	REVALORIZACION DEL PATRIMONIO	251,922
3204	DIVIDENDOS ACCION	0
3205	OTRAS	0
3206	RESERVA DE CAPITAL	0

**REASEGURADORA DEL ECUADOR S.A.**  
**BALANCE GENERAL AL: 31 DE OCTUBRE DEL 2015**

Pág. 3/3

<b>CÓDIGO</b>	<b>DESCRIPCIÓN CUENTA</b>	
<b>34</b>	<b>RESULTADOS</b>	<b>3,159,360</b>
<b>3401</b>	<b>ACUMULADOS</b>	<b>3,033,428</b>
340101	Utilidades	3,212,067
340102	(Pérdidas)	-178,639
<b>3402</b>	<b>DEL EJERCICIO</b>	<b>125,932</b>
340201	Utilidades	125,932
340202	(Pérdidas)	0
<b>4</b>	<b>EGRESOS</b>	<b>20,403,530</b>
<b>5</b>	<b>INGRESOS</b>	<b>20,529,462</b>
<b>(5-4)</b>	<b>INGRESOS-EGRESOS (Períodos intermedios)</b>	<b>125,932</b>
<b>6</b>	<b>CONTINGENTES</b>	<b>0</b>
63	ACREEDORAS POR EL CONTRARIO	0
64	ACREEDORAS	0
<b>7</b>	<b>CUENTAS DE ORDEN</b>	<b>11,825,605</b>
<b>71</b>	<b>DEUDORAS</b>	<b>11,825,605</b>
7101	Valores en Custodia	11,825,605
7102	Valores en Garantía	0
7190	Otras	0

**REASEGURADORA DEL ECUADOR S.A.**
**ESTADO TÉCNICO FINANCIERO**
**FECHA: AL 31 DE OCTUBRE DEL 2015**

Pág. 1/3

<b>CODIGO</b>	<b>DESCRIPCION</b>	
	<b>INGRESO DEVENGADO</b>	<b>5,746,438</b>
	<b>PRIMA RETENIDA DEVENGADA</b>	<b>8,733,360</b>
<b>51-45-44</b>	<b>PRIMA NETA RETENIDA</b>	<b>8,403,264</b>
<b>51-45-4403</b>	<b>PRIMA NETA EMITIDA</b>	<b>11,203,530</b>
<b>51</b>	<b>PRIMA EMITIDA</b>	<b>11,842,552</b>
<b>5101</b>	<b>DE SEGUROS DIRECTOS</b>	<b>0</b>
510101	VIDA INDIVIDUAL	0
510102	VIDA EN GRUPO	0
510103	SEGUROS GENERALES	0
<b>5102</b>	<b>DE REASEGUROS ACEPTADOS</b>	<b>11,842,552</b>
510201	EN EL PAÍS	10,023,172
510202	EN EL EXTERIOR	1,819,380
<b>5103</b>	<b>DE COASEGUROS ACEPTADOS</b>	<b>0</b>
<b>45</b>	<b>LIQUIDACIONES Y RESCATES</b>	<b>639,022</b>
<b>44</b>	<b>PRIMAS DE REASEGUROS CEDIDOS</b>	<b>2,800,266</b>
4401	EN EL PAÍS	0
4402	EN EL EXTERIOR	2,800,266
4403	PRIMAS DE COASEGUROS CEDIDOS	0
	<b>AJUSTE DE RESERVA RIESGOS EN CURSO</b>	<b>-330,095</b>
480101	PRIMA NO DEVENGADA	4,309,788
480102	RIESGOS NO EXPIRADOS	0
480103	ESPECIALES PARA REASEGUROS	0
570101	PRIMA NO DEVENGADA	4,639,884
570102	RIESGOS NO EXPIRADOS	0
570103	ESPECIALES PARA REASEGUROS	0
	<b>AJUSTE DE RESERVA DE VIDA</b>	<b>0</b>
480201	RESERVA MATEMATICA-Vida individual	0
480202	VIDA EN GRUPO Y COBERTURAS ADICIONALES	0
570201	RESERVA MATEMATICA-Vida individual	0
570202	VIDA EN GRUPO Y COBERTURAS ADICIONALES	0
	<b>AJUSTE RESERVA CATASTRÓFICA</b>	<b>0</b>
480401	RESERVAS CATASTRÓFICAS	0
570401	RESERVAS CATASTRÓFICAS	0
	<b>AJUSTE RESERVA DESVIACIÓN DE SINIESTRALIDAD</b>	<b>0</b>
480402	DESVIACION DE SINIESTRALIDAD	0
570402	DESVIACION DE SINIESTRALIDAD	0
	<b>AJUSTE RESERVA DE ESTABILIZACIÓN RAMO NUEVO (*)</b>	<b>0</b>
480501	RAMOS NUEVOS	0
570501	RAMOS NUEVOS	0
	<b>AJUSTE RESERVA DE ESTABILIZACIÓN RAMO EXISTENTE (*)</b>	<b>549,625</b>
480502	RAMO EXISTENTE	562,509
570502	RAMO EXISTENTE	12,883
	<b>AJUSTE OTRAS RESERVAS</b>	<b>0</b>
4806	PARA OTRAS RESERVAS	0
5706	DE OTRAS RESERVAS	0
<b>43</b>	<b>PRIMAS DE REASEGUROS NO PROPORCIONALES</b>	<b>2,437,296</b>

**REASEGURADORA DEL ECUADOR S.A.**  
**ESTADO TÉCNICO FINANCIERO**  
**FECHA: AL 31 DE OCTUBRE DEL 2015**

Pág. 2/3

<b>CODIGO</b>	<b>DESCRIPCION</b>	
	<b>COSTO DE SINIESTROS</b>	<b>3,013,804</b>
<b>46</b>	<b>SINIESTROS PAGADOS</b>	<b>3,984,730</b>
4601	DE SEGUROS	0
4602	DE COASEGUROS	0
4603	DE REASEGUROS ACEPTADOS	3,984,730
4604	GASTOS LIQUIDACIONES DE SINIESTROS	0
4605	PARTICIPACIÓN DE REASEGURADORES EN SALVAMENTOS	0
<b>53</b>	<b>RECUPERACIONES DE SINIESTROS</b>	<b>761,621</b>
5301 + 5302	RECUPERACIONES DE REASEGUROS Y COASEGUROS CEDIDOS	607,308
5303 + 5304 + 5305	SALVAMENTOS DE SEGUROS DIRECTOS, COASEGUROS Y REASEGUROS ACEPTADOS	154,313
	<b>AJUSTE NETO DE RESERVA DE SINIESTROS</b>	<b>-209,305</b>
480301	SINIESTROS POR LIQUIDAR	1,232,008
570301	SINIESTROS POR LIQUIDAR	1,235,011
480302	RESERVA DE SINIESTROS OCURRIDOS Y NO REPORTADOS	97,694
570302	RESERVA DE SINIESTROS OCURRIDOS Y NO REPORTADOS	303,996
480303	DIVIDENDOS ACUMULADOS PÓLIZAS DE VIDA	0
570303	DIVIDENDOS ACUMULADOS PÓLIZAS DE VIDA	0
	<b>RESULTADO DE INTERMEDIACION</b>	<b>-1,819,937</b>
42(-)4204	COMISIONES PAGADAS	2,633,144
52(-)5204	COMISIONES RECIBIDAS	813,208
	<b>MARGEN DE CONTRIBUCION</b>	<b>912,697</b>
41-410113	GASTOS DE ADMINISTRACION	931,426
	<b>RESULTADO TECNICO</b>	<b>-18,728</b>
	<b>RESULTADO DE INVERSIONES</b>	<b>664,568</b>
<b>5401</b>	<b>DE RENTA FIJA</b>	<b>620,429</b>
540101	Renta Fija Tipo I a Valor Razonable	0
540102	Renta Fija Tipo I a Costo Amortizado	125,693
540103	Renta Fija Tipo II a Valor Razonable	0
540104	Renta Fija Tipo II a Costo Amortizado	472,745
540105	Renta Fija Tipo III a Valor Razonable	0
540106	Renta Fija Internacional a Valor Razonable	0
540107	Renta Fija Internacional a Costo Amortizado	21,992
540108	Ganancia en valor razonable en inversiones de renta fija	0
<b>5402</b>	<b>DE RENTA VARIABLE</b>	<b>33,395</b>
540201	Renta Variable Nacional a Valor Razonable	30,530
540202	Renta Variable Nacional al Costo	0
540203	Renta Variable Internacional a Valor Razonable	0
540204	Renta Variable Internacional al Costo	2,865
540205	Ganancia en valor razonable en inversiones de renta variable	0
5502	DIVIDENDOS DE ACCIONES	0
5602	POR VENTA DE ACTIVOS FIJOS	0
470203	POR VENTA DE ACTIVOS FIJOS	0
5601	POR VENTA, SORTEO O VENCIMIENTO DE VAL. MOBILIARIOS	10,744

**REASEGURADORA DEL ECUADOR S.A.**  
**ESTADO TÉCNICO FINANCIERO**  
**FECHA: AL 31 DE OCTUBRE DEL 2015**

Pág. 3/3

<b>CODIGO</b>	<b>DESCRIPCION</b>	
	<b>OTROS INGRESOS Y EGRESOS</b>	<b>107,333</b>
	<b>INGRESOS</b>	<b>127,327</b>
5204	COMISIONES POR OTROS CONCEPTOS	0
5405	PRÉSTAMOS SOBRE PÓLIZAS	0
5501	INTERESES SOBRE OBLIGACIONES	0
5503	OTRAS RENTAS	0
5604	POR DEUDAS O PÉRDIDAS RECUPERADAS	127,327
	<b>EGRESOS</b>	<b>19,994</b>
420490	COMISIONES PAGADAS - OTROS	0
470101	SOBRE RESERVAS RETENIDAS POR REASEGUROS	0
470102	SOBRE PRÉSTAMOS RECIBIDOS	0
470103	SOBRE OBLIGACIONES EN CIRCULACIÓN	0
470104	SOBRE LOS CONVENIOS DE AHORRO DE SEGUROS INDIVIDUAL	0
470201	POR COMPRA, VENTA, SORTEO O CUSTODIA DE VALORES	19,994
	<b>PROVISIONES Y CASTIGOS</b>	<b>388,111</b>
470207	PÉRDIDAS POR DETERIORO DE INVERSIONES	98,413
470301	PROVISIÓN FLUCTUACIÓN DE VALORES	0
470302	AMORTIZACIÓN DE GASTOS DE ESTABLECIMIENTO Y ORGANIZACIÓN	0
470303	DEPRECIACIONES DE ACTIVOS FIJOS	33,098
4705	PARA CUENTAS DE DUDOSO RECAUDO	256,600
	<b>DIFERENCIAS DE CAMBIOS</b>	<b>0</b>
5603	POR DIFERENCIA EN CAMBIO	0
470202	POR DIFERENCIA EN CAMBIO	0
	<b>RESULTADO DE EXPLOTACIÓN</b>	<b>365,062</b>
	<b>RESULTADO FUERA DE EXPLOTACIÓN</b>	<b>96,065</b>
5605	INGRESOS POR OTROS CONCEPTOS	128,412
470204	EGRESOS POR OTROS CONCEPTOS	32,348
	<b>RESULTADO ANTES DE IMPUESTO Y PARTICIPACIÓN</b>	<b>461,127</b>
410113	PARTICIPACIÓN TRABAJADORES	28,491
<b>4704</b>	<b>CONTRIBUCIONES E IMPUESTOS</b>	<b>306,703</b>
470401	CONTRIBUCIÓN SUPERINTENDENCIA DE BANCOS	0
470402	IMPUESTOS MUNICIPALES	34,176
470403	IMPUESTO A LA RENTA	35,519
470404	IMPUESTO A LA SALIDA DE DIVISAS	202,660
470490	OTROS IMPUESTOS	34,349
	<b>RESULTADO DEL EJERCICIO</b>	<b>125,932</b>

## REASEGURADORA DEL ECUADOR S.A.

### INVERSIONES OBLIGATORIAS

INVERSIONES OBLIGATORIAS	
Capital Pagado	4,030,000
Reserva Legal	738,674
<b>Reservas Técnicas:</b>	<b>6,303,997</b>
<b>Reservas Riesgos en Curso</b>	<b>4,309,788</b>
Reserva de primas no devengadas	4,309,788
<b>Reservas de insuficiencia de primas</b>	562,509
Reservas Especiales para Reaseguros	0
<b>Reservas para Seguros de Vida</b>	0
Reservas de Seguros de Vida Individual	0
Reservas de Seguros Colectiva y coberturas adicionales	0
Otras reservas Seguros de vida - ahorro	0
<b>Reservas para obligaciones de Siniestros Pendientes</b>	<b>1,431,701</b>
Siniestros liquidados por pagar vida y generales	0
Siniestros por liquidar	1,917,784
Siniestros ocurridos y no reportados vida y generales	13,753
Seguros vencidos de vida	0
Dividendos acumulados pólizas de vida	0
(-) Recuperación de Siniestros avisados por reaseguros cedidos	499,837
<b>Reservas de desviación de siniestralidad y catastróficas</b>	0
Reservas Catastróficas	0
Reservas de desviación de siniestralidad	0
<b>Otras Reservas</b>	0
<b>Primas Anticipadas pagadas</b>	<b>0</b>
<b>INVERSIÓN OBLIGATORIA</b>	<b>11,072,671</b>

RESUMEN DE INVERSIONES	
INVERSIÓN OBLIGATORIA	11,072,671
INVERSIÓN ADMITIDA	13,424,716
<b>EXCEDENTE/DEFICIENCIA</b>	<b>2,352,045</b>

## REASEGURADORA DEL ECUADOR S.A. INDICADORES FINANCIEROS

INDICADOR	
LIQUIDEZ	1.72
LIQUIDEZ INMEDIATA	1.23
SEGURIDAD	1.77
RENTABILIDAD PARA LOS ACCIONISTAS ROE	1.85%
RENTABILIDAD DE ACTIVOS ROA	0.77%
RENTABILIDAD SOBRE LAS OPERACIONES	1.12%
TASA DE GASTOS DE ADMINISTRACIÓN	8.31%
TASA DE GASTOS DE PRODUCCION	23.50%
TASA DE GASTOS DE OPERACIÓN	31.82%
ENDEUDAMIENTO	0.41
CESION REASEGURO	24.99%
RENTABILIDAD REASEGURO	29.04%
TASA DE SINIESTRALIDAD NETA RETENIDA DEVENGADA	34.51%
RAZON COMBINADA	100.33%
TASA DE UTILIDAD TECNICA	-0.33%

Elaborado por: Departamento de Contabilidad



## REASEGURADORA DEL ECUADOR S.A.

### CAPITAL ADECUADO

DESCRIPCIÓN	VALOR US\$
CAPITAL ADECUADO EN FUNCION DE PRIMAS	2,742,638
CAPITAL ADECUADO POR CARGA MEDIA DE SINIESTRALIDAD	1,196,636
REQUERIMIENTO DE CAPITAL ADECUADO (El mayor entre Primas y Siniestros)	2,742,638
CAPITAL ADECUADO PARA EL RIESGO DE CRÉDITO DE REASEGURO	0
CAPITAL ADECUADO CON FACTOR DE CORRECCIÓN POR CONCENTRACIÓN	2,742,638
<b>TOTAL REQUERIMIENTO DE CAPITAL ADECUADO</b>	<b>2,742,638</b>

#### PATRIMONIO TÉCNICO

##### PATRIMONIO TÉCNICO PRIMARIO

CAPITAL PAGADO	4,030,000
CAPITAL OPERATIVO	0
RESERVA LEGAL	738,674
RESERVAS ESPECIALES-APORTES DE ACCIONISTAS	1,000,000
RESERVAS ESPECIALES-UTILIDADES RETENIDAS PARA FUTURAS CAPITALIZACIONES (Por requerimiento del organismo de control)	166,229
RESERVAS - DIVIDENDOS ACCIÓN	0
RESULTADOS ACUMULADOS - UTILIDADES	0
RESULTADOS ACUMULADOS -PÉRDIDAS	0
RESULTADOS DEL EJERCICIO - PÉRDIDAS Ó 5-4 (PÉRDIDAS PERÍODOS INTERMEDIOS)	0
RESERVAS DE DESVIACIÓN DE SINIESTRALIDAD Y CATASTRÓFICAS	0
<b>TOTAL PATRIMONIO TÉCNICO PRIMARIO</b>	<b>5,934,903</b>
DEDUCCIONES DEL PATRIMONIO TÉCNICO PRIMARIO	0
<b>TOTAL PATRIMONIO TÉCNICO PRIMARIO DESPUÉS DE DEDUCCIONES</b>	<b>5,934,903</b>

##### PATRIMONIO TÉCNICO SECUNDARIO

RESERVAS ESPECIALES-UTILIDADES RETENIDAS PARA FUTURAS CAPITALIZACIONES (Por requerimiento del organismo de control)	0
OTRAS RESERVAS	0
45% RESERVA DE CAPITAL	0
RESULTADOS ACUMULADOS - UTILIDADES	3,033,428
RESULTADOS ACUMULADOS -PÉRDIDAS	
RESULTADOS DEL EJERCICIO - UTILIDADES Ó 5-4 (PERÍODOS INTERMEDIOS)	1,259,325
<b>TOTAL PATRIMONIO TÉCNICO SECUNDARIO</b>	<b>4,292,753</b>

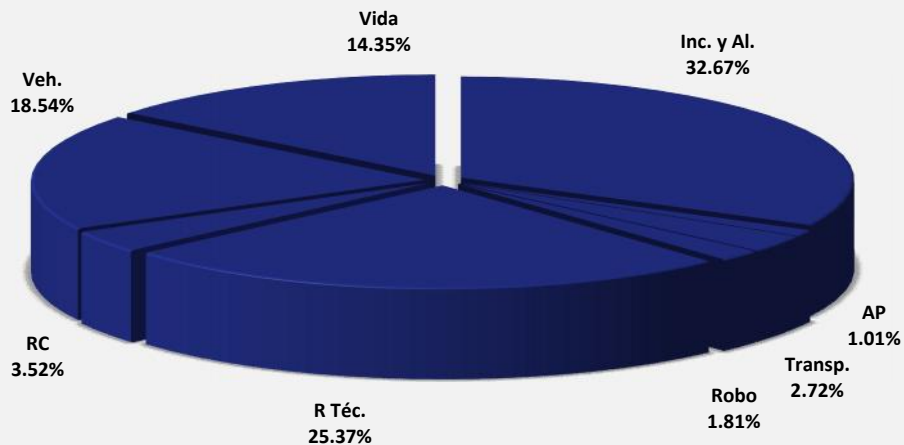
<b>TOTAL PATRIMONIO TÉCNICO</b>	<b>9,094,263</b>
---------------------------------	------------------

##### EXCESO O DEFECTO DE PATRIMONIO TÉCNICO

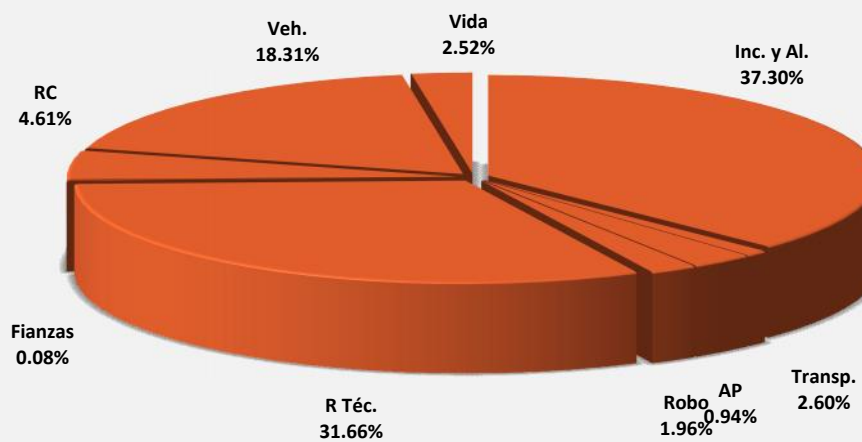
CAPITAL ADECUADO REQUERIDO	2,742,638
PATRIMONIO TÉCNICO REPORTADO	9,094,263
<b>EXCEDENTE/DEFICIENCIA DE PATRIMONIO TÉCNICO</b>	<b>6,351,625</b>
<b>% EXCEDENTE/DEFICIENCIA SOBRE CAPITAL ADECUADO REQUERIDO</b>	<b>231.59%</b>

REASEGURADORA DEL ECUADOR S.A.  
COMPOSICIÓN DE LA CARTERA

### OCTUBRE 2014



### OCTUBRE 2015

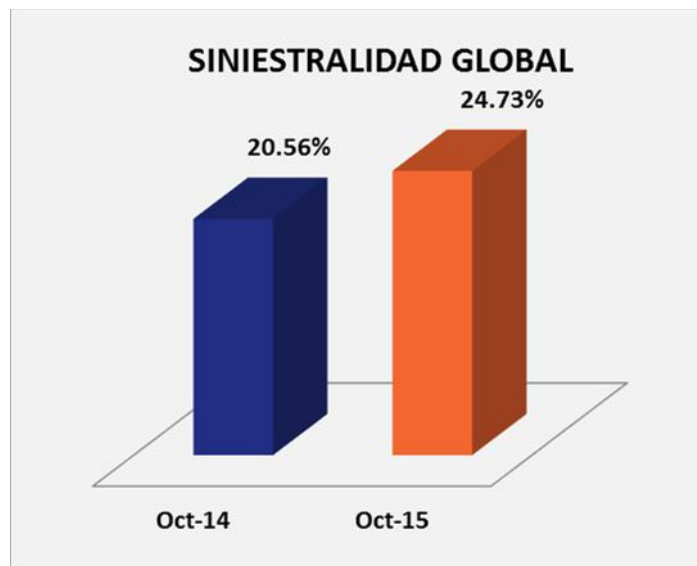


## REASEGURADORA DEL ECUADOR S.A. SINIESTRALIDAD GLOBAL

Prima Neta Emitida 2015	11,203,530.18
(+) Reservas de Riesgo en Curso 2014	4,554,745.77
(-) Reservas de Riesgo en curso 2015	4,309,788.21
<b>Primas devengadas:</b>	<b>11,448,487.74</b>

Siniestros Netos Pagados 2015	3,830,417.01
(+) Reservas para Obligaciones Pendientes 2015	1,931,537.45
(-) Reservas para Obligaciones Pendientes 2014	2,930,616.63
<b>Total Siniestros</b>	<b>2,831,337.83</b>

<b>Siniestralidad Oct-15</b>	<b>24.73%</b>
<b>Siniestralidad Oct-14</b>	<b>20.56%</b>



**REASEGURADORA DEL ECUADOR S.A.  
SINIESTRALIDAD POR RAMO**

**% SINIESTRALIDAD =**  $\frac{\text{SINIESTROS NETOS PAGADOS}}{\text{PRIMA NETA EMITIDA}}$

RAMOS	AUTOMÁTICOS		FACULTATIVOS		GLOBAL
INCENDIO	183,831.35	<b>50.16%</b>	450,781.84	<b>13.02%</b>	<b>16.58%</b>
	366,457.01		3,460,928.15		
LUCRO CESANTE INCENDIO	225.15	<b>7.82%</b>	0.00	<b>0.00%</b>	<b>0.07%</b>
	2,879.83		330,338.15		
ACCIDENTES PERSONALES	29,623.25	<b>38.92%</b>	0.00	<b>0.00%</b>	<b>26.67%</b>
	76,109.19		34,961.10		
TRANSPORTE	65,268.58	<b>24.29%</b>	11,048.77	<b>28.10%</b>	<b>24.78%</b>
	268,711.16		39,313.87		
ROBO	29,146.40	<b>25.38%</b>	2,541.97	<b>2.77%</b>	<b>15.33%</b>
	114,826.03		91,870.60		
VEHÍCULO	1,463,741.37	<b>72.28%</b>	115,772.30	<b>403.72%</b>	<b>79.11%</b>
	2,025,158.65		-28,676.64		
RAMOS TÉCNICOS	149,693.19	<b>48.97%</b>	1,104,819.98	<b>34.21%</b>	<b>35.48%</b>
	305,672.60		3,229,740.05		
RESPONSABILIDAD CIVIL	23,881.92	<b>23.78%</b>	17,090.00	<b>3.97%</b>	<b>7.72%</b>
	100,412.03		430,650.94		
VIDA	115,476.47	<b>79.63%</b>	67,424.16	<b>47.34%</b>	<b>63.63%</b>
	145,025.37		142,438.58		
FIANZAS	0.00	<b>0.00%</b>	0.00	<b>0.00%</b>	<b>0.00%</b>
	8,976.69		0.00		

**REASEGURADORA DEL ECUADOR S.A.**  
**SINIESTRALIDAD POR RAMO**

