

REASEGURADORA DEL ECUADOR S.A.
BALANCE GENERAL AL: 30 DE SEPTIEMBRE DEL 2017

Pág. 1/3

CÓDIGO	DESCRIPCIÓN CUENTA	
1	ACTIVO	38,136,675
11	INVERSIONES	21,156,795
1101	FINANCIERAS	19,817,997
110101	Renta Fija Tipo I a Valor Razonable	0
110102	Renta Fija Tipo I a Costo Amortizado	2,630,669
110103	Renta Fija Tipo II a Valor Razonable	0
110104	Renta Fija Tipo II a Costo Amortizado	9,468,769
110105	Renta Fija Tipo III a Valor Razonable	0
110106	Renta Fija Internacional a Valor Razonable	0
110107	Renta Fija Internacional a Costo Amortizado	0
110108	Renta Variable a Valor Razonable	7,816,972
110109	Renta Variable al Costo	0
110110	Renta Variable Internacional a Valor Razonable	0
110111	Renta Variable Internacional al Costo	0
110112	Otras Inversiones	0
110198	Provisión Fluctuación de Valores (Crédito)	0
110199	Deterioro Acumulado de Inversiones Finacieras (Crédito)	-98,413
1102	CAJA y BANCOS	788,720
1103	ACTIVOS FIJOS	550,078
12	DEUDORES POR PRIMAS	0
1201	PRIMAS POR COBRAR	0
120199	Provisión (Crédito)	0
1202	PRIMAS DOCUMENTADAS	0
120299	Provisión (Crédito)	0
13	DEUDORES POR REASEGUROS Y COASEGUROS	15,047,168
1301	Primas por Cobrar Reaseguros Aceptados	9,525,367
1302	Deudores por Siniestros de Reaseguros Cedidos	1,333,772
1303	Primas por Cobrar Coaseguros Aceptados	0
1304	Deudores por Siniestros de Coaseguros Cedidos	0
1305	Recuperación de Siniestros Avisados por Reaseguros Cedidos	4,459,662
1399	Deudores por reaseguros y coaseguros	-271,633
14	OTROS ACTIVOS	1,932,713
1401	DEUDAS DEL FISCO	628,085
1402	DEUDORES VARIOS	123,354
140202	Deudores Relacionados	0
140204	Otras Cuentas por Cobrar	11,883
140299	Provisión (Crédito)	0
1403	DIFERIDOS	1,181,274
2	PASIVOS	21,227,954
21	RESERVAS TECNICAS	14,709,396
2101	DE RIESGOS EN CURSO	8,122,729
210101	Primas no devengadas	8,122,729
210102	Riesgos no expirados	0
210103	Especiales para reaseguros	0
2102	RESERVAS DE SEGUROS DE VIDA	0
210201	Reservas Matemáticas-Vida Individual	0
210202	Reservas de vida en grupo y coberturas adicionales	0
210203	Otras reservas seguros de vida-Ahorro	0

REASEGURADORA DEL ECUADOR S.A.
BALANCE GENERAL AL: 30 DE SEPTIEMBRE DEL 2017

Pág. 2/3

CÓDIGO	DESCRIPCIÓN CUENTA	
2103	RESERVAS PARA OBLIGACIONES DE SINIESTROS PENDIENTES	6,418,285
210301	Siniestros Liquidados por Pagar Vida y Generales	0
210302	Siniestros por Liquidar	6,331,761
210303	Reserva de Siniestros Occurridos y no Reportados	86,524
210304	Reserva para obligaciones de siniestros pendientes-Seguros Vencidos de Vida	0
210305	Reservas para obligaciones de siniestros pendientes-Dividendos Acumulados pólizas de vida	0
2104	RESERVA DE DESVIACIÓN DE SINIESTRALIDAD Y CATASTRÓFICAS	69,164
210401	Reservas Catastróficas	0
210402	Reservas Desviación de Siniestralidad y Catastróficas-Desviación de Siniestralidad	69,164
2105	Reserva de Estabilización	99,218
210501	Para ramo nuevos	0
210502	Para ramos existentes	99,218
2106	OTRAS RESERVAS	0
22	REASEGUROS Y COASEGUROS CEDIDOS	2,506,325
2201	Primas por Pagar Reaseguros Cedidos	2,278,821
2202	Acreedores por Siniestros Reaseguros Aceptados	227,503
2203	Primas por Pagar Coaseguros Cedidos	0
2204	Acreedores por Siniestros Coaseguros Aceptados	0
23	OTRAS PRIMAS POR PAGAR	0
2301	Primas por Pagar Asegurados	0
2302	Otras Primas	0
24	OBLIGACIONES CON INSTITUCIONES DEL SISTEMA FINANCIERO	0
2401	Corto Plazo	0
2402	Largo Plazo	0
25	OTROS PASIVOS	4,012,234
2501	IMPUESTOS, RETENCIONES Y CONTRIBUCIONES POR PAGAR	1,187,974
2502	CUENTAS POR PAGAR AL PERSONAL	581,078
2504	Intereses por pagar obligaciones en circulación	0
2590	OTROS PASIVOS POR PAGAR	2,243,182
259005	Proveedores	0
259006	Primas Anticipadas	0
259008	Otras Cuentas por Pagar	1,109,874
26	Valores en Circulación	0
2601	Papeles comerciales en circulación a corto plazo	0
2602	Obligaciones en circulación a largo plazo	0
3	PATRIMONIO	16,908,720
31	CAPITAL	13,000,000
3101	CAPITAL PAGADO	13,000,000
3102	CAPITAL OPERATIVO(SUCURSALES DE COMPAÑÍAS EXTRANJERAS)	0
32	RESERVAS	1,227,178
3201	LEGALES	976,826
3202	ESPECIALES	0
3203	REVALORIZACION DEL PATRIMONIO	250,352
3204	DIVIDENDOS ACCION	0
3205	OTRAS	0
3206	RESERVA DE CAPITAL	0

REASEGURADORA DEL ECUADOR S.A.
BALANCE GENERAL AL: 30 DE SEPTIEMBRE DEL 2017

Pág. 3/3

CÓDIGO	DESCRIPCIÓN CUENTA	
34	RESULTADOS	2,681,542
3401	ACUMULADOS	1,051,658
340101	Utilidades	1,051,658
340102	(Pérdidas)	0
3402	DEL EJERCICIO	1,629,884
340201	Utilidades	1,629,884
340202	(Pérdidas)	0
4	EGRESOS	35,168,449
5	INGRESOS	36,798,333
(5-4)	INGRESOS-EGRESOS (Períodos intermedios)	1,629,884
6	CONTINGENTES	0
63	ACREEDORAS POR EL CONTRARIO	0
64	ACREEDORAS	0
7	CUENTAS DE ORDEN	13,973,037
71	DEUDORAS	13,973,037
7101	Valores en Custodia	13,973,037
7102	Valores en Garantía	0
7190	Otras	0

REASEGURADORA DEL ECUADOR S.A.
ESTADO TÉCNICO FINANCIERO
FECHA: AL 30 DE SEPTIEMBRE DEL 2017

Pág. 1/3

CODIGO	DESCRIPCION	
	INGRESO DEVENGADO	11,238,533
	PRIMA RETENIDA DEVENGADA	13,823,800
51-45-44	PRIMA NETA RETENIDA	14,595,876
51-45-4403	PRIMA NETA EMITIDA	18,577,453
51	PRIMA EMITIDA	19,026,135
5101	DE SEGUROS DIRECTOS	0
510101	VIDA INDIVIDUAL	0
510102	VIDA EN GRUPO	0
510103	SEGUROS GENERALES	0
5102	DE REASEGUROS ACEPTADOS	19,026,135
510201	EN EL PAÍS	18,374,232
510202	EN EL EXTERIOR	651,903
5103	DE COASEGUROS ACEPTADOS	0
45	LIQUIDACIONES Y RESCATES	448,682
44	PRIMAS DE REASEGUROS CEDIDOS	3,981,577
4401	EN EL PAÍS	0
4402	EN EL EXTERIOR	3,981,577
4403	PRIMAS DE COASEGUROS CEDIDOS	0
	AJUSTE DE RESERVA RIESGOS EN CURSO	772,076
480101	PRIMA NO DEVENGADA	8,122,729
480102	RIESGOS NO EXPIRADOS	0
480103	ESPECIALES PARA REASEGUROS	0
570101	PRIMA NO DEVENGADA	7,350,653
570102	RIESGOS NO EXPIRADOS	0
570103	ESPECIALES PARA REASEGUROS	0
	AJUSTE DE RESERVA DE VIDA	0
480201	RESERVA MATEMATICA-Vida individual	0
480202	VIDA EN GRUPO Y COBERTURAS ADICIONALES	0
570201	RESERVA MATEMATICA-Vida individual	0
570202	VIDA EN GRUPO Y COBERTURAS ADICIONALES	0
	AJUSTE RESERVA CATASTRÓFICA	0
480401	RESERVAS CATASTRÓFICAS	0
570401	RESERVAS CATASTRÓFICAS	0
	AJUSTE RESERVA DESVIACIÓN DE SINIESTRALIDAD	60,417
480402	DESVIACION DE SINIESTRALIDAD	69,164
570402	DESVIACION DE SINIESTRALIDAD	8,747
	AJUSTE RESERVA DE ESTABILIZACIÓN RAMO NUEVO (*)	0
480501	RAMOS NUEVOS	0
570501	RAMOS NUEVOS	0
	AJUSTE RESERVA DE ESTABILIZACIÓN RAMO EXISTENTE (*)	-468,327
480502	RAMO EXISTENTE	99,218
570502	RAMO EXISTENTE	567,544
	AJUSTE OTRAS RESERVAS	0
4806	PARA OTRAS RESERVAS	0
5706	DE OTRAS RESERVAS	0
43	PRIMAS DE REASEGUROS NO PROPORCIONALES	2,993,177

REASEGURADORA DEL ECUADOR S.A.
ESTADO TÉCNICO FINANCIERO
FECHA: AL 30 DE SEPTIEMBRE DEL 2017

Pág. 2/3

CODIGO	DESCRIPCION	
	COSTO DE SINIESTROS	4,356,239
46	SINIESTROS PAGADOS	8,107,391
4601	DE SEGUROS	0
4602	DE COASEGUROS	0
4603	DE REASEGUROS ACEPTADOS	8,088,068
4604	GASTOS LIQUIDACIONES DE SINIESTROS	0
4605	PARTICIPACIÓN DE REASEGURADORES EN SALVAMENTOS	19,323
53	RECUPERACIONES DE SINIESTROS	4,334,271
5301 + 5302	RECUPERACIONES DE REASEGUROS Y COASEGUROS CEDIDOS	4,197,311
5303 + 5304 + 5305	SALVAMENTOS DE SEGUROS DIRECTOS, COASEGUROS Y REASEGUROS ACEPTADOS	136,960
	AJUSTE NETO DE RESERVA DE SINIESTROS	583,119
480301	SINIESTROS POR LIQUIDAR	3,045,947
570301	SINIESTROS POR LIQUIDAR	2,518,651
480302	RESERVA DE SINIESTROS OCURRIDOS Y NO REPORTADOS	86,524
570302	RESERVA DE SINIESTROS OCURRIDOS Y NO REPORTADOS	30,701
480303	DIVIDENDOS ACUMULADOS PÓLIZAS DE VIDA	0
570303	DIVIDENDOS ACUMULADOS PÓLIZAS DE VIDA	0
	RESULTADO DE INTERMEDIACION	-3,728,292
42(-)4204	COMISIONES PAGADAS	4,858,945
52(-)5204	COMISIONES RECIBIDAS	1,130,653
	MARGEN DE CONTRIBUCION	3,154,002
41-410113	GASTOS DE ADMINISTRACION	940,691
	RESULTADO TECNICO	2,213,311
	RESULTADO DE INVERSIONES	1,275,949
5401	DE RENTA FIJA	605,135
540101	Renta Fija Tipo I a Valor Razonable	0
540102	Renta Fija Tipo I a Costo Amortizado	152,691
540103	Renta Fija Tipo II a Valor Razonable	0
540104	Renta Fija Tipo II a Costo Amortizado	452,444
540105	Renta Fija Tipo III a Valor Razonable	0
540106	Renta Fija Internacional a Valor Razonable	0
540107	Renta Fija Internacional a Costo Amortizado	0
540108	Ganancia en valor razonable en inversiones de renta fija	0
5402	DE RENTA VARIABLE	333,497
540201	Renta Variable Nacional a Valor Razonable	294,402
540202	Renta Variable Nacional al Costo	0
540203	Renta Variable Internacional a Valor Razonable	0
540204	Renta Variable Internacional al Costo	574
540205	Ganancia en valor razonable en inversiones de renta variable	156,381
470206	Pérdida en valor razonable en inversiones de renta variable	117,859
5502	DIVIDENDOS DE ACCIONES	0
5602	POR VENTA DE ACTIVOS FIJOS	385
470203	POR VENTA DE ACTIVOS FIJOS	0
5601	POR VENTA, SORTEO O VENCIMIENTO DE VAL. MOBILIARIOS	336,932

REASEGURADORA DEL ECUADOR S.A.
ESTADO TÉCNICO FINANCIERO
FECHA: AL 30 DE SEPTIEMBRE DEL 2017

Pág. 3/3

CODIGO	DESCRIPCION	
	OTROS INGRESOS Y EGRESOS	241,879
	INGRESOS	272,243
5204	COMISIONES POR OTROS CONCEPTOS	0
5405	PRÉSTAMOS SOBRE PÓLIZAS	0
5501	INTERESES SOBRE OBLIGACIONES	0
5503	OTRAS RENTAS	0
5604	POR DEUDAS O PÉRDIDAS RECUPERADAS	272,243
	EGRESOS	30,364
420490	COMISIONES PAGADAS - OTROS	0
470101	SOBRE RESERVAS RETENIDAS POR REASEGUROS	0
470102	SOBRE PRÉSTAMOS RECIBIDOS	0
470103	SOBRE OBLIGACIONES EN CIRCULACIÓN	0
470104	SOBRE LOS CONVENIOS DE AHORRO DE SEGUROS INDIVIDUAL	0
470201	POR COMPRA, VENTA, SORTEO O CUSTODIA DE VALORES	30,364
	PROVISIONES Y CASTIGOS	294,124
470207	PÉRDIDAS POR DETERIORO DE INVERSIONES	0
470301	PROVISIÓN FLUCTUACIÓN DE VALORES	0
470302	AMORTIZACIÓN DE GASTOS DE ESTABLECIMIENTO Y ORGANIZACIÓN	0
470303	DEPRECIACIONES DE ACTIVOS FIJOS	39,101
4705	PARA CUENTAS DE DUDOSO RECAUDO	255,023
	DIFERENCIAS DE CAMBIOS	0
5603	POR DIFERENCIA EN CAMBIO	0
470202	POR DIFERENCIA EN CAMBIO	0
	RESULTADO DE EXPLOTACIÓN	3,437,015
	RESULTADO FUERA DE EXPLOTACIÓN	-551,087
5605	INGRESOS POR OTROS CONCEPTOS	164,926
470204	EGRESOS POR OTROS CONCEPTOS	716,013
	RESULTADO ANTES DE IMPUESTO Y PARTICIPACIÓN	2,885,928
410113	PARTICIPACIÓN TRABAJADORES	368,752
4704	CONTRIBUCIONES E IMPUESTOS	887,292
470401	CONTRIBUCIÓN SUPERINTENDENCIA DE BANCOS	0
470402	IMPUESTOS MUNICIPALES	45,923
470403	IMPUESTO A LA RENTA	459,711
470404	IMPUESTO A LA SALIDA DE DIVISAS	303,253
470490	OTROS IMPUESTOS	78,405
	RESULTADO DEL EJERCICIO	1,629,884

**REASEGURADORA DEL ECUADOR S.A.
INVERSIONES OBLIGATORIAS**

INVERSIONES OBLIGATORIAS	
Capital Pagado	7,800,000
Reserva Legal	586,096
Reservas Técnicas:	10,249,734
Reservas Riesgos en Curso	8,122,729
Reserva de primas no devengadas	8,122,729
Reservas de insuficiencia de primas	99,218
Reservas Especiales para Reaseguros	0
Reservas para Seguros de Vida	0
Reservas de Seguros de Vida Individual	0
Reservas de Seguros Colectiva y coberturas adicionales	0
Otras reservas Seguros de vida - ahorro	0
Reservas para obligaciones de Siniestros Pendientes	1,958,623
Siniestros liquidados por pagar vida y generales	0
Siniestros por liquidar	6,331,761
Siniestros ocurridos y no reportados vida y generales	86,524
Seguros vencidos de vida	0
Dividendos acumulados pólizas de vida	0
(-) Recuperación de Siniestros avisados por reaseguros cedidos	4,459,662
Reservas de desviación de siniestralidad y catastróficas	69,164
Reservas Catastróficas	0
Reservas de desviación de siniestralidad	69,164
Otras Reservas	0
Primas Anticipadas pagadas	0
INVERSIÓN OBLIGATORIA	18,635,830

RESUMEN DE INVERSIONES	
INVERSIÓN OBLIGATORIA	18,635,830
INVERSIÓN ADMITIDA	19,964,135
EXCEDENTE/DEFICIENCIA	1,328,305

REASEGURADORA DEL ECUADOR S.A. INDICADORES FINANCIEROS

INDICADOR	
LIQUIDEZ	1.69
LIQUIDEZ INMEDIATA	0.97
SEGURIDAD	1.71
RENTABILIDAD PARA LOS ACCIONISTAS ROE	14.22%
RENTABILIDAD DE ACTIVOS ROA	5.75%
RENTABILIDAD SOBRE LAS OPERACIONES	8.77%
TASA DE GASTOS DE ADMINISTRACIÓN	5.06%
TASA DE GASTOS DE PRODUCCION	26.16%
TASA DE GASTOS DE OPERACIÓN	31.22%
ENDEUDAMIENTO	0.39
CESION REASEGURO	21.43%
RENTABILIDAD REASEGURO	28.40%
TASA DE SINIESTRALIDAD NETA RETENIDA DEVENGADA	31.51%
RAZON COMBINADA	80.31%
TASA DE UTILIDAD TECNICA	19.69%

Elaborado por: Departamento de Contabilidad

REASEGURADORA DEL ECUADOR S.A.

CAPITAL ADECUADO

DESCRIPCIÓN	VALOR US\$
CAPITAL ADECUADO EN FUNCION DE PRIMAS	3,058,808
CAPITAL ADECUADO POR CARGA MEDIA DE SINIESTRALIDAD	1,812,802
REQUERIMIENTO DE CAPITAL ADECUADO (El mayor entre Primas y Siniestros)	3,058,808
CAPITAL ADECUADO PARA EL RIESGO DE CRÉDITO DE REASEGURO	0
CAPITAL ADECUADO CON FACTOR DE CORRECCIÓN POR CONCENTRACIÓN	3,058,808
TOTAL REQUERIMIENTO DE CAPITAL ADECUADO	3,058,808

PATRIMONIO TÉCNICO

PATRIMONIO TÉCNICO PRIMARIO

CAPITAL PAGADO	13,000,000
CAPITAL OPERATIVO	0
RESERVA LEGAL	976,826
RESERVAS ESPECIALES-APORTES DE ACCIONISTAS	0
RESERVAS ESPECIALES-UTILIDADES RETENIDAS PARA FUTURAS CAPITALIZACIONES (Por requerimiento del organismo de control)	0
RESERVAS - DIVIDENDOS ACCIÓN	0
RESULTADOS ACUMULADOS-UTILIDADES	0
RESULTADOS ACUMULADOS-ÉRDIDAS	0
RESERVAS DE DESVIACIÓN DE SINIESTRALIDAD Y CATASTRÓFICAS	69,164
RESULTADO DEL EJERCICIO-PÉRDIDAS (Períodos Intermedios)	0
TOTAL PATRIMONIO TÉCNICO PRIMARIO	14,045,990
DEDUCCIONES DEL PATRIMONIO TÉCNICO PRIMARIO	0
TOTAL PATRIMONIO TÉCNICO PRIMARIO DESPUÉS DE DEDUCCIONES	14,045,990

PATRIMONIO TÉCNICO SECUNDARIO

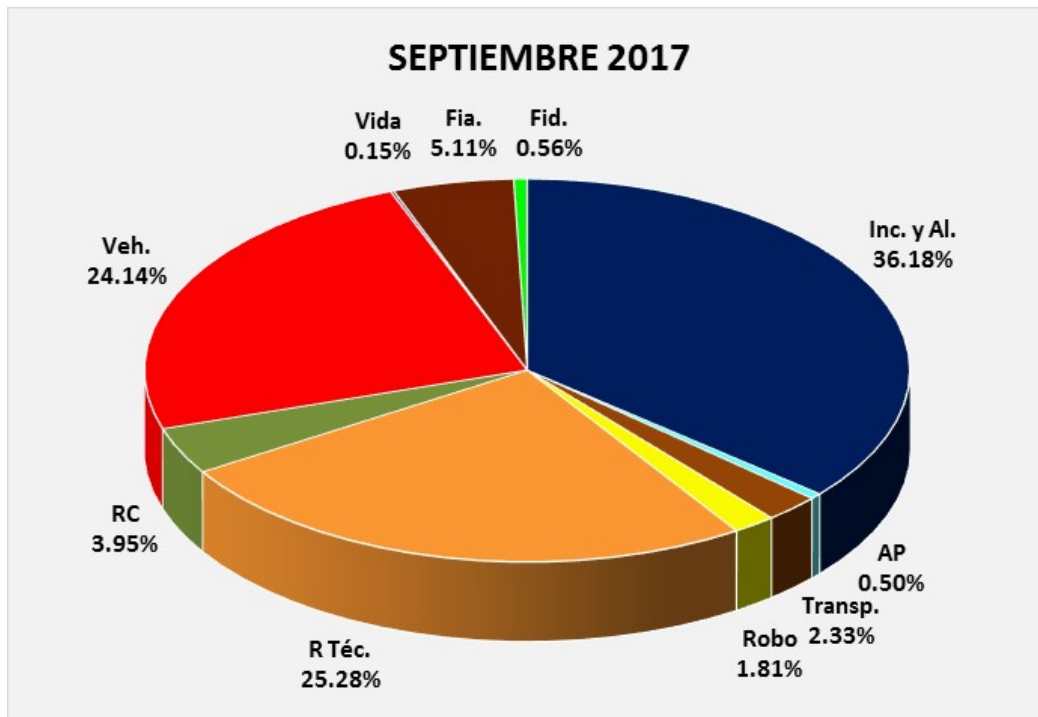
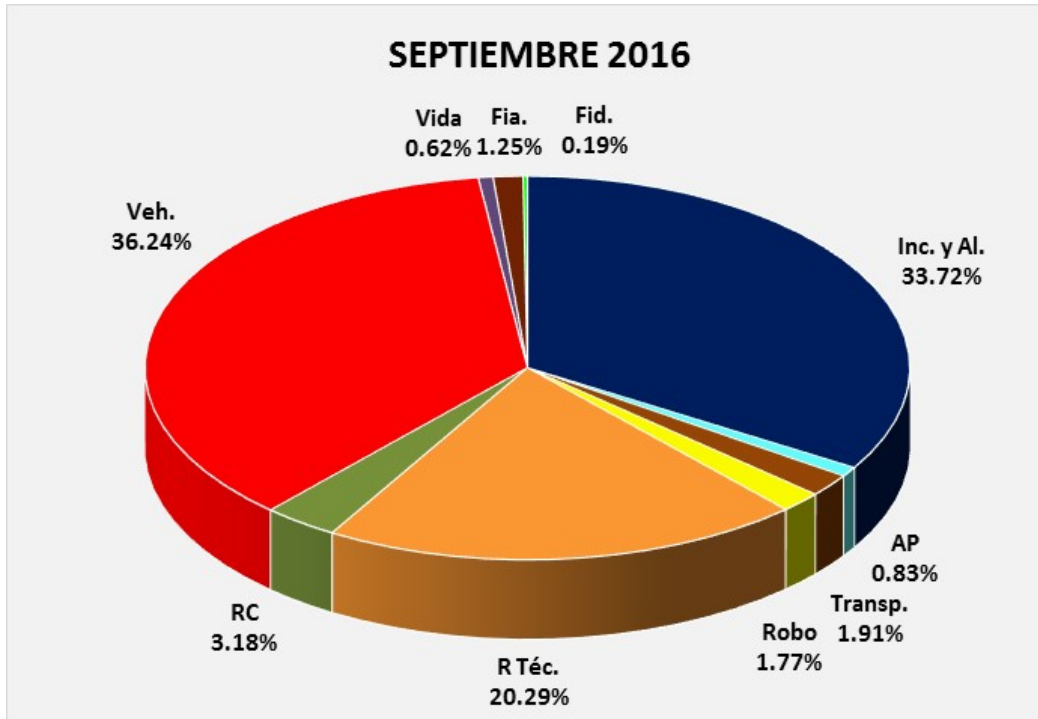
RESERVAS ESPECIALES-UTILIDADES RETENIDAS PARA FUTURAS CAPITALIZACIONES (Por requerimiento del organismo de control)	0
OTRAS RESERVAS	0
45% RESERVA DE CAPITAL	0
RESULTADOS ACUMULADOS-UTILIDADES	1,051,658
RESULTADOS ACUMULADOS-PÉRDIDAS	0
RESULTADOS DEL EJERCICIO-UTILIDADES (Períodos Intermedios)	1,629,884
TOTAL PATRIMONIO TÉCNICO SECUNDARIO	2,681,542

TOTAL PATRIMONIO TÉCNICO	16,727,532
---------------------------------	-------------------

EXCESO O DEFECTO DE PATRIMONIO TÉCNICO

CAPITAL ADECUADO REQUERIDO	3,058,808
PATRIMONIO TÉCNICO REPORTADO	16,727,532
EXCEDENTE/DEFICIENCIA DE PATRIMONIO TÉCNICO	13,668,724
% EXCEDENTE/DEFICIENCIA SOBRE CAPITAL ADECUADO REQUERIDO	446.86%

REASEGURADORA DEL ECUADOR S.A.
COMPOSICIÓN DE LA CARTERA



**REASEGURADORA DEL ECUADOR S.A.
SINIESTRALIDAD GLOBAL**

Prima Neta Emitida Sep-17	18,577,452.84
(+) Reservas de Riesgo en Curso Sep-16	7,940,017.31
(-) Reservas de Riesgo en curso Sep-17	8,122,729.12
Primas devengadas:	18,394,741.03

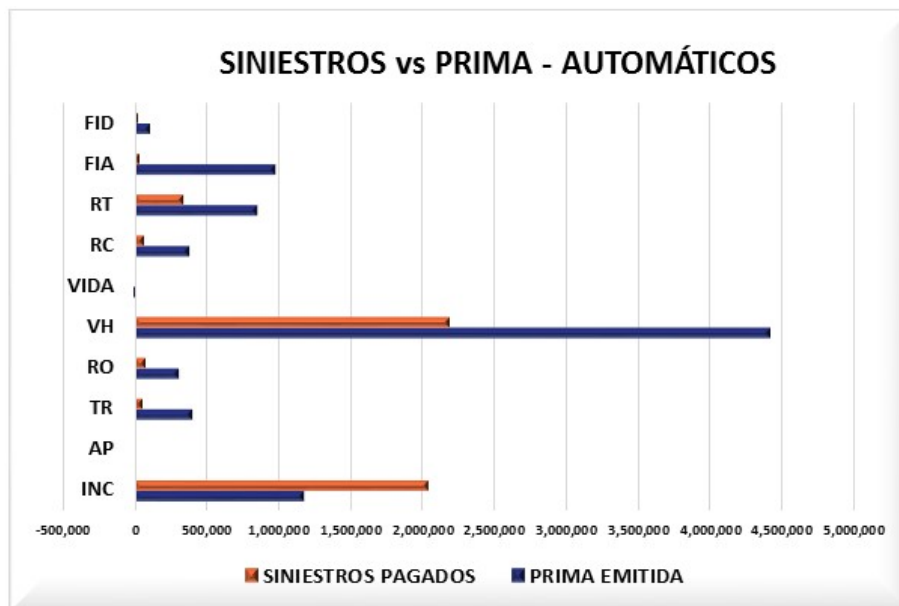
Siniestros Netos Pagados Sep-17	7,970,430.78
(+) Reservas para Obligaciones Pendientes Sep-17	6,418,284.60
(-) Reservas para Obligaciones Pendientes Sep-16	8,633,737.69
Total Siniestros	5,754,977.69

Siniestralidad Sep-17	31.29%
Siniestralidad Sep-16	75.04%



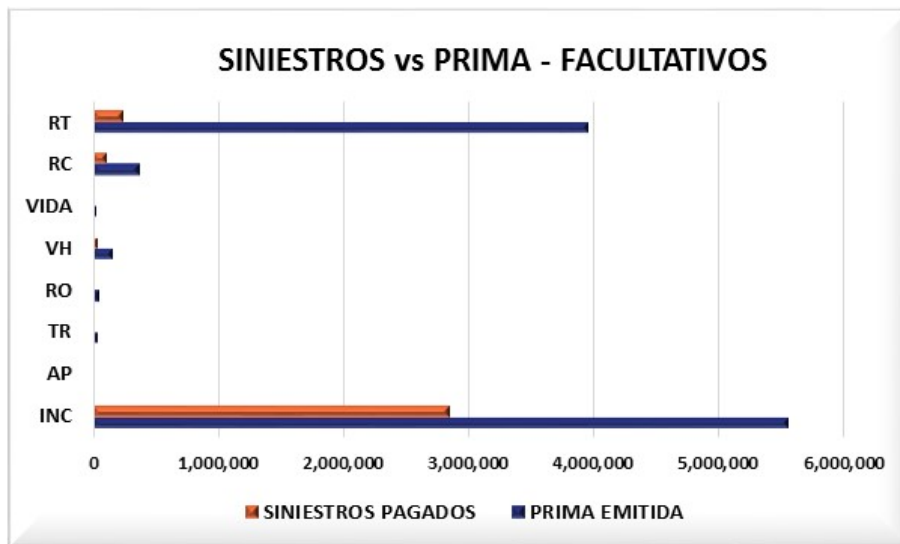
REASEGURADORA DEL ECUADOR S.A. SINIESTRALIDAD POR RAMO-AUTOMÁTICOS

RAMO	PRIMA EMITIDA	SINIESTROS PAGADOS	%
INC	1,170,377	2,027,280	173.22%
AP	13,544	6	0.04%
TR	393,254	54,577	13.88%
RO	300,325	68,970	22.97%
VH	4,411,182	2,175,655	49.32%
VIDA	-13	1,113	0.00%
RC	374,683	60,972	16.27%
RT	848,516	339,369	40.00%
FIA	972,255	31,799	3.27%
FID	107,433	20,348	18.94%
	8,591,555	4,780,088	55.64%



**REASEGURADORA DEL ECUADOR S.A.
SINIESTRALIDAD POR RAMO-FACULTATIVOS**

RAMO	PRIMA EMITIDA	SINIESTROS PAGADOS	%
INC	5,564,876	2,852,652	51.26%
AP	15,792	269	1.70%
TR	34,501	13,190	38.23%
RO	43,167	4,137	9.58%
VH	155,380	33,251	21.40%
VIDA	19,698	0	0.00%
RC	376,588	110,075	29.23%
RT	3,961,739	236,677	5.97%
	10,171,741	3,250,249	31.95%



REASEGURADORA DEL ECUADOR S.A. SINIESTRALIDAD POR RAMO-GLOBAL

RAMO	PRIMA EMITIDA	SINIESTROS PAGADOS	%
INC	6,735,253	4,879,932	72.45%
AP	29,336	274	0.94%
TR	427,755	67,767	15.84%
RO	343,492	73,106	21.28%
VH	4,566,562	2,208,905	48.37%
VIDA	19,685	1,113	5.65%
RC	751,271	171,047	22.77%
RT	4,810,255	576,046	11.98%
FIA	972,255	31,799	3.27%
FID	107,433	20,348	18.94%
	18,763,296	8,030,337	42.80%

