

REASEGURADORA DEL ECUADOR S.A.
BALANCE GENERAL AL: 30 DE SEPTIEMBRE DEL 2020

Pág. 1/3

CÓDIGO	DESCRIPCIÓN CUENTA	
1	ACTIVO	57,174,126
11	INVERSIONES	30,209,687
1101	FINANCIERAS	22,856,709
110101	Renta Fija Tipo I a Valor Razonable	1,476,586
110102	Renta Fija Tipo I a Costo Amortizado	3,637,308
110103	Renta Fija Tipo II a Valor Razonable	0
110104	Renta Fija Tipo II a Costo Amortizado	12,728,368
110105	Renta Fija Tipo III a Valor Razonable	0
110106	Renta Fija Internacional a Valor Razonable	0
110107	Renta Fija Internacional a Costo Amortizado	0
110108	Renta Variable a Valor Razonable	5,215,901
110109	Renta Variable al Costo	0
110110	Renta Variable Internacional a Valor Razonable	0
110111	Renta Variable Internacional al Costo	0
110112	Otras Inversiones	0
110198	Provisión Fluctuación de Valores (Crédito)	0
110199	Deterioro Acumulado de Inversiones Financieras (Crédito)	-201,455
1102	CAJA y BANCOS	6,975,556
1103	ACTIVOS FIJOS	377,422
12	DEUDORES POR PRIMAS	0
1201	PRIMAS POR COBRAR	0
120199	Provisión (Crédito)	0
1202	PRIMAS DOCUMENTADAS	0
120299	Provisión (Crédito)	0
13	DEUDORES POR REASEGUROS Y COASEGUROS	23,607,296
1301	Primas por Cobrar Reaseguros Aceptados	10,726,548
1302	Deudores por Siniestros de Reaseguros Cedidos	8,150,474
1303	Primas por Cobrar Coaseguros Aceptados	0
1304	Deudores por Siniestros de Coaseguros Cedidos	0
1305	Recuperación de Siniestros Avisados por Reaseguros Cedidos	5,026,452
1399	Deudores por reaseguros y coaseguros	-296,179
14	OTROS ACTIVOS	3,357,143
1401	DEUDAS DEL FISCO	1,100,776
1402	DEUDORES VARIOS	411,293
140202	Deudores Relacionados	0
140204	Otras Cuentas por Cobrar	104
140299	Provisión (Crédito)	0
1403	DIFERIDOS	1,845,074
2	PASIVOS	38,143,515
21	RESERVAS TECNICAS	20,598,106
2101	DE RIESGOS EN CURSO	11,128,220
210101	Primas no devengadas	11,128,220
210102	Riesgos no expirados	0
210103	Especiales para reaseguros	0
2102	RESERVAS DE SEGUROS DE VIDA	0
210201	Reservas Matemáticas-Vida Individual	0
210202	Reservas de vida en grupo y coberturas adicionales	0
210203	Otras reservas seguros de vida-Ahorro	0

REASEGURADORA DEL ECUADOR S.A.
BALANCE GENERAL AL: 30 DE SEPTIEMBRE DEL 2020

Pág. 2/3

CÓDIGO	DESCRIPCIÓN CUENTA	
2103	RESERVAS PARA OBLIGACIONES DE SINIESTROS PENDIENTES	8,846,644
210301	Siniestros Liquidados por Pagar Vida y Generales	0
210302	Siniestros por Liquidar	8,681,653
210303	Reserva de Siniestros Ocurredos y no Reportados	164,990
210304	Reserva para obligaciones de siniestros pendientes-Seguros Vencidos de Vida	0
210305	Reservas para obligaciones de siniestros pendientes-Dividendos Acumulados pólizas de vida	0
2104	RESERVA DE DESVIACIÓN DE SINIESTRALIDAD Y CATASTRÓFICAS	36,602
210401	Reservas Catastróficas	0
210402	Reservas Desviación de Siniestralidad y Catastróficas-Desviación de Siniestralidad	36,602
2105	Reserva de Estabilización	586,639
210501	Para ramo nuevos	0
210502	Para ramos existentes	586,639
2106	OTRAS RESERVAS	0
22	REASEGUROS Y COASEGUROS CEDIDOS	9,165,743
2201	Primas por Pagar Reaseguros Cedidos	2,525,525
2202	Acreeedores por Siniestros Reaseguros Aceptados	6,640,218
2203	Primas por Pagar Coaseguros Cedidos	0
2204	Acreeedores por Siniestros Coaseguros Aceptados	0
23	OTRAS PRIMAS POR PAGAR	0
2301	Primas por Pagar Asegurados	0
2302	Otras Primas	0
24	OBLIGACIONES CON INSTITUCIONES DEL SISTEMA FINANCIERO	0
2401	Corto Plazo	0
2402	Largo Plazo	0
25	OTROS PASIVOS	8,379,666
2501	IMPUESTOS, RETENCIONES Y CONTRIBUCIONES POR PAGAR	1,705,290
2502	CUENTAS POR PAGAR AL PERSONAL	936,078
2504	Intereses por pagar obligaciones en circulación	0
2590	OTROS PASIVOS POR PAGAR	5,738,299
259005	Proveedores	0
259006	Primas Anticipadas	0
259008	Otras Cuentas por Pagar	1,939,377
26	Valores en Circulación	0
2601	Papeles comerciales en circulación a corto plazo	0
2602	Obligaciones en circulación a largo plazo	0
3	PATRIMONIO	19,030,611
31	CAPITAL	13,000,000
3101	CAPITAL PAGADO	13,000,000
3102	CAPITAL OPERATIVO(SUCURSALES DE COMPAÑÍAS EXTRANJERAS)	0
32	RESERVAS	2,141,448
3201	LEGALES	1,781,686
3202	ESPECIALES	0
3203	REVALORIZACION DEL PATRIMONIO	250,352
3204	DIVIDENDOS ACCION	109,410
3205	OTRAS	0
3206	RESERVA DE CAPITAL	0

REASEGURADORA DEL ECUADOR S.A.
BALANCE GENERAL AL: 30 DE SEPTIEMBRE DEL 2020

Pág. 3/3

CÓDIGO	DESCRIPCIÓN CUENTA	
34	RESULTADOS	3,889,164
3401	ACUMULADOS	1,317,838
340101	Utilidades	1,317,838
340102	(Pérdidas)	0
3402	DEL EJERCICIO	2,571,326
340201	Utilidades	2,571,326
340202	(Pérdidas)	0
4	EGRESOS	51,361,786
5	INGRESOS	53,933,112
(5-4)	INGRESOS-EGRESOS (Períodos intermedios)	2,571,326
6	CONTINGENTES	0
63	ACREEDORAS POR EL CONTRARIO	0
64	ACREEDORAS	0
7	CUENTAS DE ORDEN	19,531,825
71	DEUDORAS	19,531,825
7101	Valores en Custodia	19,531,825
7102	Valores en Garantía	0
7190	Otras	0

REASEGURADORA DEL ECUADOR S.A.
ESTADO TÉCNICO FINANCIERO
FECHA: AL 30 DE SEPTIEMBRE DEL 2020

Pág. 1/3

CODIGO	DESCRIPCION	
	INGRESO DEVENGADO	15,373,603
	PRIMA RETENIDA DEVENGADA	20,718,633
51-45-44	PRIMA NETA RETENIDA	19,602,644
51-45-4403	PRIMA NETA EMITIDA	24,204,249
51	PRIMA EMITIDA	24,877,440
5101	DE SEGUROS DIRECTOS	0
510101	VIDA INDIVIDUAL	0
510102	VIDA EN GRUPO	0
510103	SEGUROS GENERALES	0
5102	DE REASEGUROS ACEPTADOS	24,877,440
510201	EN EL PAÍS	24,202,022
510202	EN EL EXTERIOR	675,418
5103	DE COASEGUROS ACEPTADOS	0
45	LIQUIDACIONES Y RESCATES	673,191
44	PRIMAS DE REASEGUROS CEDIDOS	4,601,605
4401	EN EL PAÍS	0
4402	EN EL EXTERIOR	4,601,605
4403	PRIMAS DE COASEGUROS CEDIDOS	0
	AJUSTE DE RESERVA RIESGOS EN CURSO	-1,115,989
480101	PRIMA NO DEVENGADA	11,128,220
480102	RIESGOS NO EXPIRADOS	0
480103	ESPECIALES PARA REASEGUROS	0
570101	PRIMA NO DEVENGADA	12,244,209
570102	RIESGOS NO EXPIRADOS	0
570103	ESPECIALES PARA REASEGUROS	0
	AJUSTE DE RESERVA DE VIDA	0
480201	RESERVA MATEMATICA-Vida individual	0
480202	VIDA EN GRUPO Y COBERTURAS ADICIONALES	0
570201	RESERVA MATEMATICA-Vida individual	0
570202	VIDA EN GRUPO Y COBERTURAS ADICIONALES	0
	AJUSTE RESERVA CATASTRÓFICA	0
480401	RESERVAS CATASTRÓFICAS	0
570401	RESERVAS CATASTRÓFICAS	0
	AJUSTE RESERVA DESVIACIÓN DE SINIESTRALIDAD	36,602
480402	DESVIACION DE SINIESTRALIDAD	36,602
570402	DESVIACION DE SINIESTRALIDAD	0
	AJUSTE RESERVA DE ESTABILIZACIÓN RAMO NUEVO (*)	0
480501	RAMOS NUEVOS	0
570501	RAMOS NUEVOS	0
	AJUSTE RESERVA DE ESTABILIZACIÓN RAMO EXISTENTE (*)	413,330
480502	RAMO EXISTENTE	586,639
570502	RAMO EXISTENTE	173,309
	AJUSTE OTRAS RESERVAS	0
4806	PARA OTRAS RESERVAS	0
5706	DE OTRAS RESERVAS	0
43	PRIMAS DE REASEGUROS NO PROPORCIONALES	4,895,097

REASEGURADORA DEL ECUADOR S.A.
ESTADO TÉCNICO FINANCIERO
FECHA: AL 30 DE SEPTIEMBRE DEL 2020

Pág. 2/3

CODIGO	DESCRIPCION	
	COSTO DE SINIESTROS	7,198,043
46	SINIESTROS PAGADOS	15,034,958
4601	DE SEGUROS	0
4602	DE COASEGUROS	0
4603	DE REASEGUROS ACEPTADOS	15,022,412
4604	GASTOS LIQUIDACIONES DE SINIESTROS	0
4605	PARTICIPACIÓN DE REASEGURADORES EN SALVAMENTOS	12,546
53	RECUPERACIONES DE SINIESTROS	8,084,865
5301 + 5302	RECUPERACIONES DE REASEGUROS Y COASEGUROS CEDIDOS	7,384,208
5303 + 5304 + 5305	SALVAMENTOS DE SEGUROS DIRECTOS, COASEGUROS Y REASEGUROS ACEPTADOS	700,658
	AJUSTE NETO DE RESERVA DE SINIESTROS	247,950
480301	SINIESTROS POR LIQUIDAR	3,957,054
570301	SINIESTROS POR LIQUIDAR	3,468,460
480302	RESERVA DE SINIESTROS OCURRIDOS Y NO REPORTADOS	164,990
570302	RESERVA DE SINIESTROS OCURRIDOS Y NO REPORTADOS	405,635
480303	DIVIDENDOS ACUMULADOS PÓLIZAS DE VIDA	0
570303	DIVIDENDOS ACUMULADOS PÓLIZAS DE VIDA	0
	RESULTADO DE INTERMEDIACION	-5,235,636
42(-)4204	COMISIONES PAGADAS	6,587,953
52(-)5204	COMISIONES RECIBIDAS	1,352,316
	MARGEN DE CONTRIBUCION	2,939,923
41-410113	GASTOS DE ADMINISTRACION	1,131,878
	RESULTADO TECNICO	1,808,046
	RESULTADO DE INVERSIONES	2,301,927
5401	DE RENTA FIJA	1,037,369
540101	Renta Fija Tipo I a Valor Razonable	8,434
540102	Renta Fija Tipo I a Costo Amortizado	220,341
540103	Renta Fija Tipo II a Valor Razonable	964
540104	Renta Fija Tipo II a Costo Amortizado	807,164
540105	Renta Fija Tipo III a Valor Razonable	466
540106	Renta Fija Internacional a Valor Razonable	0
540107	Renta Fija Internacional a Costo Amortizado	0
540108	Ganancia en valor razonable en inversiones de renta fija	0
5402	DE RENTA VARIABLE	1,262,253
540201	Renta Variable Nacional a Valor Razonable	433,058
540202	Renta Variable Nacional al Costo	0
540203	Renta Variable Internacional a Valor Razonable	0
540204	Renta Variable Internacional al Costo	5
540205	Ganancia en valor razonable en inversiones de renta variable	1,131,606
470206	Pérdida en valor razonable en inversiones de renta variable	251,304
470207	Pérdida por deterioro de inversión	51,112
5502	DIVIDENDOS DE ACCIONES	0
5602	POR VENTA DE ACTIVOS FIJOS	0
470203	POR VENTA DE ACTIVOS FIJOS	0
5601	POR VENTA, SORTEO O VENCIMIENTO DE VAL. MOBILIARIOS	2,305

REASEGURADORA DEL ECUADOR S.A.
ESTADO TÉCNICO FINANCIERO
FECHA: AL 30 DE SEPTIEMBRE DEL 2020

Pág. 3/3

CODIGO	DESCRIPCION	
	OTROS INGRESOS Y EGRESOS	190,576
	INGRESOS	207,862
5204	COMISIONES POR OTROS CONCEPTOS	0
5405	PRÉSTAMOS SOBRE PÓLIZAS	0
5501	INTERESES SOBRE OBLIGACIONES	0
5503	OTRAS RENTAS	0
5604	POR DEUDAS O PÉRDIDAS RECUPERADAS	207,862
	EGRESOS	17,287
420490	COMISIONES PAGADAS - OTROS	0
470101	SOBRE RESERVAS RETENIDAS POR REASEGUROS	0
470102	SOBRE PRÉSTAMOS RECIBIDOS	0
470103	SOBRE OBLIGACIONES EN CIRCULACIÓN	0
470104	SOBRE LOS CONVENIOS DE AHORRO DE SEGUROS INDIVIDUAL	0
470201	POR COMPRA, VENTA, SORTEO O CUSTODIA DE VALORES	17,287
	PROVISIONES Y CASTIGOS	179,101
470301	PROVISIÓN FLUCTUACIÓN DE VALORES	0
470302	AMORTIZACIÓN DE GASTOS DE ESTABLECIMIENTO Y ORGANIZACIÓN	0
470303	DEPRECIACIONES DE ACTIVOS FIJOS	31,168
4705	PARA CUENTAS DE DUDOSO RECAUDO	147,933
	DIFERENCIAS DE CAMBIOS	0
5603	POR DIFERENCIA EN CAMBIO	0
470202	POR DIFERENCIA EN CAMBIO	0
	RESULTADO DE EXPLOTACIÓN	4,121,448
	RESULTADO FUERA DE EXPLOTACIÓN	448,701
5605	INGRESOS POR OTROS CONCEPTOS	514,672
470204	EGRESOS POR OTROS CONCEPTOS	65,971
	RESULTADO ANTES DE IMPUESTO Y PARTICIPACIÓN	4,570,148
410113	PARTICIPACIÓN TRABAJADORES	605,018
4704	CONTRIBUCIONES E IMPUESTOS	1,393,805
470401	CONTRIBUCIÓN SUPERINTENDENCIA DE BANCOS	0
470402	IMPUESTOS MUNICIPALES	50,262
470403	IMPUESTO A LA RENTA	857,109
470404	IMPUESTO A LA SALIDA DE DIVISAS	322,206
470490	OTROS IMPUESTOS	164,228
	RESULTADO DEL EJERCICIO	2,571,326

REASEGURADORA DEL ECUADOR S.A.
INVERSIONES OBLIGATORIAS

INVERSIONES OBLIGATORIAS	
Capital Pagado	7,800,000
Reserva Legal	1,069,012
Reservas Técnicas:	15,571,653
Reservas Riesgos en Curso	11,128,220
Reserva de primas no devengadas	11,128,220
Reservas de insuficiencia de primas	586,639
Reservas Especiales para Reaseguros	0
Reservas para Seguros de Vida	0
Reservas de Seguros de Vida Individual	0
Reservas de Seguros Colectiva y coberturas adicionales	0
Otras reservas Seguros de vida - ahorro	0
Reservas para obligaciones de Siniestros Pendientes	3,820,191
Siniestros liquidados por pagar vida y generales	0
Siniestros por liquidar	8,681,653
Siniestros ocurridos y no reportados vida y generales	164,990
Seguros vencidos de vida	0
Dividendos acumulados pólizas de vida	0
(-) Recuperación de Siniestros avisados por reaseguros cedidos	5,026,452
Reservas de desviación de siniestralidad y catastróficas	36,602
Reservas Catastróficas	0
Reservas de desviación de siniestralidad	36,602
Otras Reservas	0
Primas Anticipadas pagadas	0
Compensación Primas por Cobrar	5,120,231
Patrimonio al 31 de diciembre del año inmediato anterior	19,153,051
INVERSIÓN OBLIGATORIA	19,320,434

RESUMEN DE INVERSIONES	
INVERSIÓN OBLIGATORIA	19,320,434
INVERSIÓN ADMITIDA	22,695,006
EXCEDENTE/DEFICIENCIA	3,374,572

REASEGURADORA DEL ECUADOR S.A. INDICADORES FINANCIEROS

INDICADOR	
LIQUIDEZ	1.41
LIQUIDEZ INMEDIATA	0.78
SEGURIDAD	1.42
RENTABILIDAD PARA LOS ACCIONISTAS ROE	19.25%
RENTABILIDAD DE ACTIVOS ROA	6.52%
RENTABILIDAD SOBRE LAS OPERACIONES	10.62%
TASA DE GASTOS DE ADMINISTRACIÓN	4.68%
TASA DE GASTOS DE PRODUCCION	27.22%
TASA DE GASTOS DE OPERACIÓN	31.89%
ENDEUDAMIENTO	0.92
CESION REASEGURO	19.01%
RENTABILIDAD REASEGURO	29.39%
TASA DE SINIESTRALIDAD NETA RETENIDA DEVENGADA	34.74%
RAZON COMBINADA	88.24%
TASA DE UTILIDAD TECNICA	11.76%

Elaborado por: Departamento de Contabilidad

REASEGURADORA DEL ECUADOR S.A.

CAPITAL ADECUADO

DESCRIPCIÓN	VALOR US\$
CAPITAL ADECUADO EN FUNCION DE PRIMAS	4,245,054
CAPITAL ADECUADO POR CARGA MEDIA DE SINIESTRALIDAD	2,740,546
REQUERIMIENTO DE CAPITAL ADECUADO (El mayor entre Primas y Siniestros)	4,245,054
CAPITAL ADECUADO PARA EL RIESGO DE CRÉDITO DE REASEGURO	0
CAPITAL ADECUADO CON FACTOR DE CORRECCIÓN POR CONCENTRACIÓN	4,245,054
TOTAL REQUERIMIENTO DE CAPITAL ADECUADO	4,245,054

PATRIMONIO TÉCNICO

PATRIMONIO TÉCNICO PRIMARIO

CAPITAL PAGADO	13,000,000
CAPITAL OPERATIVO	0
RESERVA LEGAL	1,781,686
RESERVAS ESPECIALES-APORTES DE ACCIONISTAS	0
RESERVAS ESPECIALES-UTILIDADES RETENIDAS PARA FUTURAS CAPITALIZACIONES (Por requerimiento del organismo de control)	0
DIVIDENDOS ACCIÓN	109,410
RESULTADOS ACUMULADOS-UTILIDADES	0
RESULTADOS ACUMULADOS-ÉRDIDAS	0
RESERVAS DE DESVIACIÓN DE SINIESTRALIDAD Y CATASTRÓFICAS	36,602
RESULTADO DEL EJERCICIO-PÉRDIDAS (5-4 Períodos Intermedios)	0
TOTAL PATRIMONIO TÉCNICO PRIMARIO	14,927,698
DEDUCCIONES DEL PATRIMONIO TÉCNICO PRIMARIO	0
TOTAL PATRIMONIO TÉCNICO PRIMARIO DESPUÉS DE DEDUCCIONES	14,927,698

PATRIMONIO TÉCNICO SECUNDARIO

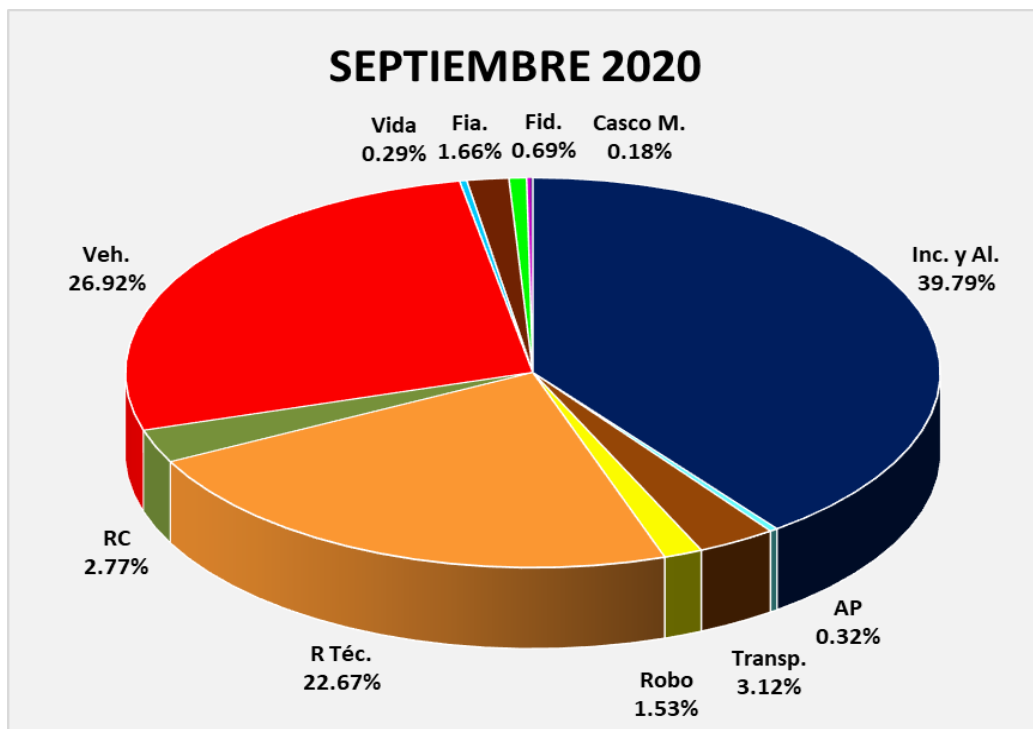
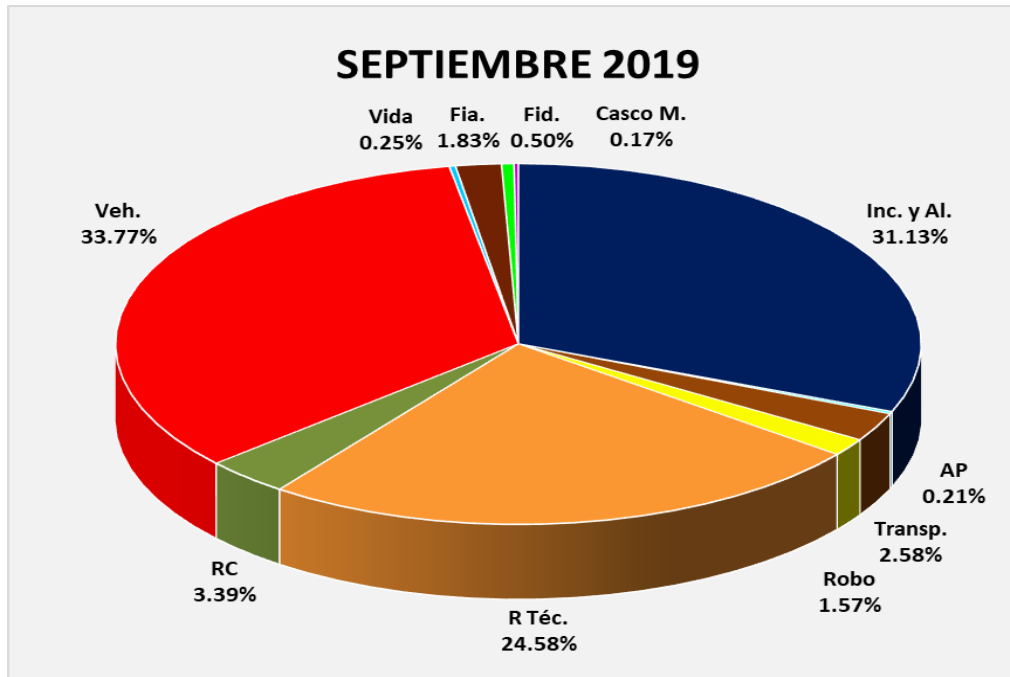
RESERVAS ESPECIALES-UTILIDADES RETENIDAS PARA FUTURAS CAPITALIZACIONES (Por requerimiento del organismo de control)	0
OTRAS RESERVAS	0
45% RESERVA DE CAPITAL	0
RESULTADOS ACUMULADOS-UTILIDADES	1,317,838
RESULTADOS ACUMULADOS-PÉRDIDAS	0
RESULTADOS DEL EJERCICIO-UTILIDADES (5-4 Períodos Intermedios)	2,571,326
TOTAL PATRIMONIO TÉCNICO SECUNDARIO	3,889,164

TOTAL PATRIMONIO TÉCNICO	18,816,862
---------------------------------	-------------------

EXCESO O DEFECTO DE PATRIMONIO TÉCNICO

CAPITAL ADECUADO REQUERIDO	4,245,054
PATRIMONIO TÉCNICO REPORTADO	18,816,862
EXCEDENTE/DEFICIENCIA DE PATRIMONIO TÉCNICO	14,571,808
% EXCEDENTE/DEFICIENCIA SOBRE CAPITAL ADECUADO REQUERIDO	343.27%

REASEGURADORA DEL ECUADOR S.A.
COMPOSICIÓN DE LA CARTERA

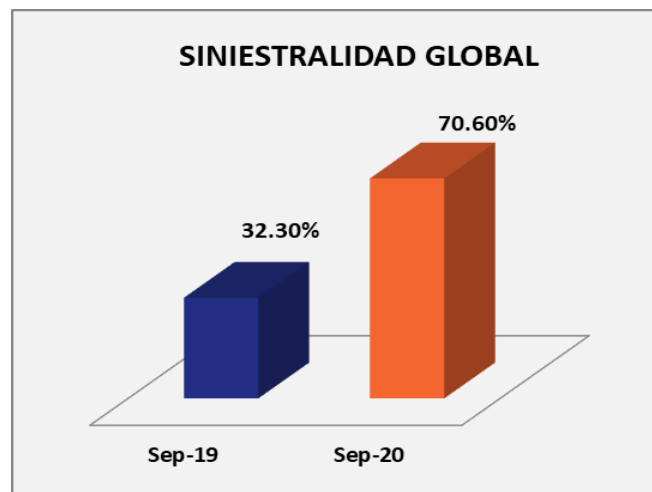


REASEGURADORA DEL ECUADOR S.A. SINIESTRALIDAD GLOBAL

Prima Neta Emitida SEP-20	24,204,248.65
(+) Reservas de Riesgo en Curso SEP-19	11,877,792.31
(-) Reservas de Riesgo en curso SEP-20	11,128,219.96
Primas devengadas:	24,953,821.00

Siniestros Netos Pagados SEP-20	14,334,300.29
(+) Reservas para Obligaciones Pendientes SEP-20	8,846,643.74
(-) Reservas para Obligaciones Pendientes SEP-19	5,563,622.29
Total Siniestros:	17,617,321.74

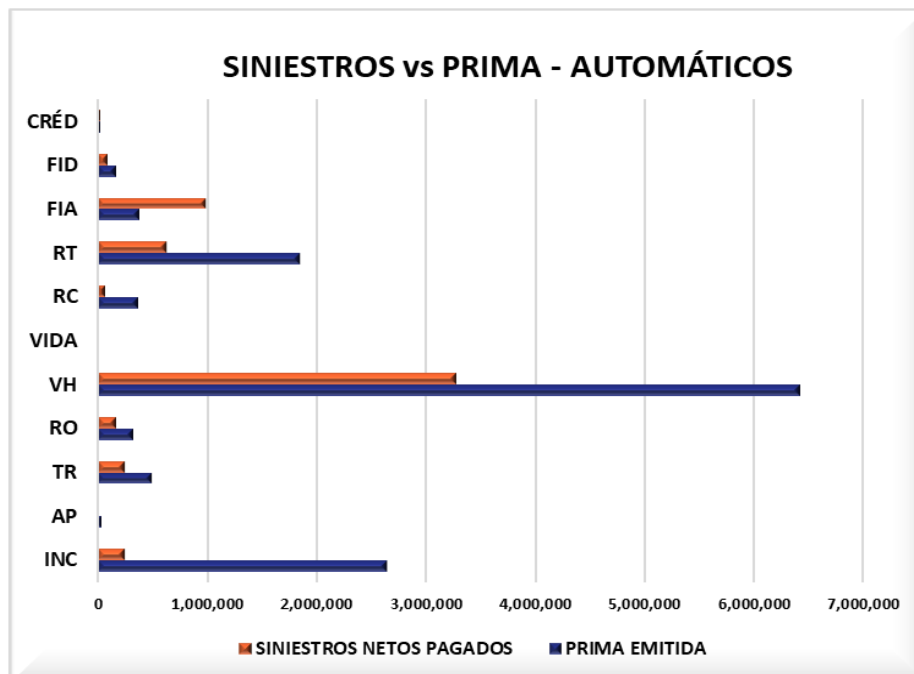
Siniestralidad Sep-20	70.60%
Siniestralidad Sep-19	32.30%



REASEGURADORA DEL ECUADOR S.A. SINIESTRALIDAD POR RAMO

AUTOMÁTICOS

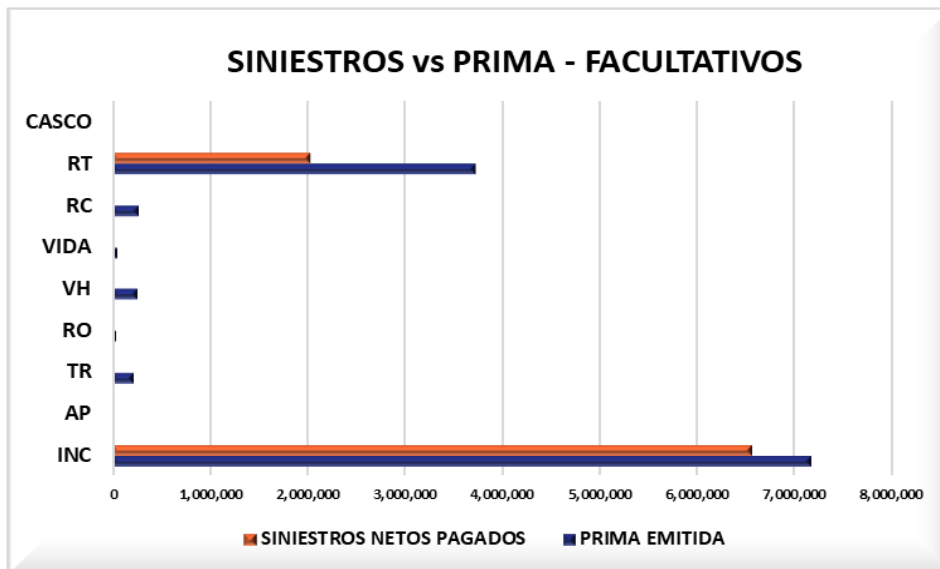
RAMO	PRIMA EMITIDA	SINIESTROS NETOS PAGADOS	%
INC	2,637,155	244,237	9.26%
AP	27,106	716	2.64%
TR	487,616	238,891	48.99%
RO	322,865	167,162	51.77%
VH	6,411,820	3,270,439	51.01%
VIDA	0	0	0.00%
RC	365,421	67,157	18.38%
RT	1,845,747	621,958	33.70%
FIA	380,680	979,056	257.19%
FID	161,328	83,885	52.00%
CRÉD	17,572	17,826	101.45%
CASCO	3,023	-3,019	-99.85%
	12,660,333	5,688,308	44.93%



REASEGURADORA DEL ECUADOR S.A. SINIESTRALIDAD POR RAMO

FACULTATIVOS

RAMO	PRIMA EMITIDA	SINIESTROS NETOS PAGADOS	%
INC	7,172,189	6,562,532	91.50%
AP	25,868	0	0.00%
TR	229,611	3,336	1.45%
RO	38,428	303	0.79%
VH	267,404	14,124	5.28%
VIDA	61,870	0	0.00%
RC	280,660	9,699	3.46%
RT	3,728,950	2,042,551	54.78%
CASCO	35,203	901	2.56%
	11,840,184	8,633,446	72.92%



REASEGURADORA DEL ECUADOR S.A. SINIESTRALIDAD POR RAMO

GLOBAL

RAMO	PRIMA EMITIDA	SINIESTROS NETOS PAGADOS	%
INC	9,809,344	6,806,769	69.39%
AP	52,974	716	1.35%
TR	717,228	242,227	33.77%
RO	361,294	167,465	46.35%
VH	6,679,224	3,284,563	49.18%
VIDA	61,870	0	0.00%
RC	646,081	76,856	11.90%
RT	5,574,697	2,664,508	47.80%
FIA	380,680	979,056	257.19%
FID	161,328	83,885	52.00%
CRÉD	17,572	17,826	101.45%
CASCO	38,226	-2,118	-5.54%
	24,500,517	14,321,754	58.45%

