

REASEGURADORA DEL ECUADOR S.A.
BALANCE GENERAL AL: 30 DE NOVIEMBRE DEL 2021

Pág. 1/3

CÓDIGO	DESCRIPCIÓN CUENTA	
1	ACTIVO	59,000,179
11	INVERSIONES	34,353,238
1101	FINANCIERAS	33,613,161
110101	Renta Fija Tipo I a Valor Razonable	0
110102	Renta Fija Tipo I a Costo Amortizado	4,280,571
110103	Renta Fija Tipo II a Valor Razonable	0
110104	Renta Fija Tipo II a Costo Amortizado	15,278,987
110105	Renta Fija Tipo III a Valor Razonable	828,330
110106	Renta Fija Internacional a Valor Razonable	0
110107	Renta Fija Internacional a Costo Amortizado	0
110108	Renta Variable a Valor Razonable	11,711,277
110109	Renta Variable al Costo	0
110110	Renta Variable Internacional a Valor Razonable	1,708,204
110111	Renta Variable Internacional al Costo	0
110112	Otras Inversiones	0
110198	Provisión Fluctuación de Valores (Crédito)	0
110199	Deterioro Acumulado de Inversiones Financieras (Crédito)	-194,207
1102	CAJA y BANCOS	195,387
1103	ACTIVOS FIJOS	544,689
12	DEUDORES POR PRIMAS	0
1201	PRIMAS POR COBRAR	0
120199	Provisión (Crédito)	0
1202	PRIMAS DOCUMENTADAS	0
120299	Provisión (Crédito)	0
13	DEUDORES POR REASEGUROS Y COASEGUROS	20,514,712
1301	Primas por Cobrar Reaseguros Aceptados	9,746,779
1302	Deudores por Siniestros de Reaseguros Cedidos	2,102,141
1303	Primas por Cobrar Coaseguros Aceptados	0
1304	Deudores por Siniestros de Coaseguros Cedidos	0
1305	Recuperación de Siniestros Avisados por Reaseguros Cedidos	8,804,666
1399	Deudores por reaseguros y coaseguros	-138,873
14	OTROS ACTIVOS	4,132,229
1401	DEUDAS DEL FISCO	537,036
1402	DEUDORES VARIOS	444,728
140202	Deudores Relacionados	0
140204	Otras Cuentas por Cobrar	0
140299	Provisión (Crédito)	0
1403	DIFERIDOS	3,150,465
2	PASIVOS	37,364,841
21	RESERVAS TECNICAS	23,496,991
2101	DE RIESGOS EN CURSO	10,079,387
210101	Primas no devengadas	10,079,387
210102	Riesgos no expirados	0
210103	Especiales para reaseguros	0
2102	RESERVAS DE SEGUROS DE VIDA	0
210201	Reservas Matemáticas-Vida Individual	0
210202	Reservas de vida en grupo y coberturas adicionales	0
210203	Otras reservas seguros de vida-Ahorro	0

REASEGURADORA DEL ECUADOR S.A.
BALANCE GENERAL AL: 30 DE NOVIEMBRE DEL 2021

Pág. 2/3

CÓDIGO	DESCRIPCIÓN CUENTA	
2103	RESERVAS PARA OBLIGACIONES DE SINIESTROS PENDIENTES	12,559,745
210301	Siniestros Liquidados por Pagar Vida y Generales	0
210302	Siniestros por Liquidar	12,334,869
210303	Reserva de Siniestros Ocurredos y no Reportados	224,877
210304	Reserva para obligaciones de siniestros pendientes-Seguros Vencidos de Vida	0
210305	Reservas para obligaciones de siniestros pendientes-Dividendos Acumulados pólizas de vida	0
2104	RESERVA DE DESVIACIÓN DE SINIESTRALIDAD Y CATASTRÓFICAS	54,541
210401	Reservas Catastróficas	34,498
210402	Reservas Desviación de Siniestralidad y Catastróficas-Desviación de Siniestralidad	20,042
2105	Reserva de Estabilización	803,318
210501	Para ramo nuevos	0
210502	Para ramos existentes	803,318
2106	OTRAS RESERVAS	0
22	REASEGUROS Y COASEGUROS CEDIDOS	3,194,898
2201	Primas por Pagar Reaseguros Cedidos	3,176,312
2202	Acreeedores por Siniestros Reaseguros Aceptados	18,586
2203	Primas por Pagar Coaseguros Cedidos	0
2204	Acreeedores por Siniestros Coaseguros Aceptados	0
23	OTRAS PRIMAS POR PAGAR	0
2301	Primas por Pagar Asegurados	0
2302	Otras Primas	0
24	OBLIGACIONES CON INSTITUCIONES DEL SISTEMA FINANCIERO	0
2401	Corto Plazo	0
2402	Largo Plazo	0
25	OTROS PASIVOS	10,672,953
2501	IMPUESTOS, RETENCIONES Y CONTRIBUCIONES POR PAGAR	2,309,539
2502	CUENTAS POR PAGAR AL PERSONAL	1,360,535
2504	Intereses por pagar obligaciones en circulación	0
2590	OTROS PASIVOS POR PAGAR	7,002,879
259005	Proveedores	0
259006	Primas Anticipadas	0
259008	Otras Cuentas por Pagar	1,095,604
26	Valores en Circulación	0
2601	Papeles comerciales en circulación a corto plazo	0
2602	Obligaciones en circulación a largo plazo	0
3	PATRIMONIO	21,635,338
31	CAPITAL	13,000,000
3101	CAPITAL PAGADO	13,000,000
3102	CAPITAL OPERATIVO(SUCURSALES DE COMPAÑÍAS EXTRANJERAS)	0
32	RESERVAS	2,713,469
3201	LEGALES	2,130,552
3202	ESPECIALES	0
3203	REVALORIZACION DEL PATRIMONIO	473,507
3204	DIVIDENDOS ACCION	109,410
3205	OTRAS	0
3206	RESERVA DE CAPITAL	0

REASEGURADORA DEL ECUADOR S.A.
BALANCE GENERAL AL: 30 DE NOVIEMBRE DEL 2021

Pág. 3/3

CÓDIGO	DESCRIPCIÓN CUENTA	
34	RESULTADOS	5,921,869
3401	ACUMULADOS	1,757,627
340101	Utilidades	1,757,627
340102	(Pérdidas)	0
3402	DEL EJERCICIO	4,164,242
340201	Utilidades	4,164,242
340202	(Pérdidas)	0
4	EGRESOS	52,340,556
5	INGRESOS	56,504,798
(5-4)	INGRESOS-EGRESOS (Períodos intermedios)	4,164,242
6	CONTINGENTES	0
63	ACREEDORAS POR EL CONTRARIO	0
64	ACREEDORAS	0
7	CUENTAS DE ORDEN	22,406,144
71	DEUDORAS	22,406,144
7101	Valores en Custodia	22,406,144
7102	Valores en Garantía	0
7190	Otras	0

REASEGURADORA DEL ECUADOR S.A.
ESTADO TÉCNICO FINANCIERO
FECHA: AL 30 DE NOVIEMBRE DEL 2021

Pág. 1/3

CODIGO	DESCRIPCION	
	INGRESO DEVENGADO	17,221,389
	PRIMA RETENIDA DEVENGADA	23,411,960
51-45-44	PRIMA NETA RETENIDA	22,717,170
51-45-4403	PRIMA NETA EMITIDA	29,353,069
51	PRIMA EMITIDA	30,480,221
5101	DE SEGUROS DIRECTOS	0
510101	VIDA INDIVIDUAL	0
510102	VIDA EN GRUPO	0
510103	SEGUROS GENERALES	0
5102	DE REASEGUROS ACEPTADOS	30,480,221
510201	EN EL PAÍS	27,854,144
510202	EN EL EXTERIOR	2,626,078
5103	DE COASEGUROS ACEPTADOS	0
45	LIQUIDACIONES Y RESCATES	1,127,152
44	PRIMAS DE REASEGUROS CEDIDOS	6,635,899
4401	EN EL PAÍS	0
4402	EN EL EXTERIOR	6,635,899
4403	PRIMAS DE COASEGUROS CEDIDOS	0
	AJUSTE DE RESERVA RIESGOS EN CURSO	-694,790
480101	PRIMA NO DEVENGADA	10,079,387
480102	RIESGOS NO EXPIRADOS	0
480103	ESPECIALES PARA REASEGUROS	0
570101	PRIMA NO DEVENGADA	10,774,176
570102	RIESGOS NO EXPIRADOS	0
570103	ESPECIALES PARA REASEGUROS	0
	AJUSTE DE RESERVA DE VIDA	0
480201	RESERVA MATEMATICA-Vida individual	0
480202	VIDA EN GRUPO Y COBERTURAS ADICIONALES	0
570201	RESERVA MATEMATICA-Vida individual	0
570202	VIDA EN GRUPO Y COBERTURAS ADICIONALES	0
	AJUSTE RESERVA CATASTRÓFICA	34,498
480401	RESERVAS CATASTRÓFICAS	34,498
570401	RESERVAS CATASTRÓFICAS	0
	AJUSTE RESERVA DESVIACIÓN DE SINIESTRALIDAD	-16,560
480402	DESVIACION DE SINIESTRALIDAD	20,042
570402	DESVIACION DE SINIESTRALIDAD	36,602
	AJUSTE RESERVA DE ESTABILIZACIÓN RAMO NUEVO (*)	0
480501	RAMOS NUEVOS	0
570501	RAMOS NUEVOS	0
	AJUSTE RESERVA DE ESTABILIZACIÓN RAMO EXISTENTE (*)	216,679
480502	RAMO EXISTENTE	803,318
570502	RAMO EXISTENTE	586,639
	AJUSTE OTRAS RESERVAS	0
4806	PARA OTRAS RESERVAS	0
5706	DE OTRAS RESERVAS	0
43	PRIMAS DE REASEGUROS NO PROPORCIONALES	5,955,954

REASEGURADORA DEL ECUADOR S.A.
ESTADO TÉCNICO FINANCIERO
FECHA: AL 30 DE NOVIEMBRE DEL 2021

Pág. 2/3

CODIGO	DESCRIPCION	
	COSTO DE SINIESTROS	7,622,641
46	SINIESTROS PAGADOS	10,961,949
4601	DE SEGUROS	0
4602	DE COASEGUROS	0
4603	DE REASEGUROS ACEPTADOS	9,382,250
4604	GASTOS LIQUIDACIONES DE SINIESTROS	0
4605	PARTICIPACIÓN DE REASEGURADORES EN SALVAMENTOS	1,579,699
53	RECUPERACIONES DE SINIESTROS	3,572,401
5301 + 5302	RECUPERACIONES DE REASEGUROS Y COASEGUROS CEDIDOS	1,734,294
5303 + 5304 + 5305	SALVAMENTOS DE SEGUROS DIRECTOS, COASEGUROS Y REASEGUROS ACEPTADOS	1,838,107
	AJUSTE NETO DE RESERVA DE SINIESTROS	233,093
480301	SINIESTROS POR LIQUIDAR	4,009,158
570301	SINIESTROS POR LIQUIDAR	3,922,942
480302	RESERVA DE SINIESTROS OCURRIDOS Y NO REPORTADOS	224,877
570302	RESERVA DE SINIESTROS OCURRIDOS Y NO REPORTADOS	78,000
480303	DIVIDENDOS ACUMULADOS PÓLIZAS DE VIDA	0
570303	DIVIDENDOS ACUMULADOS PÓLIZAS DE VIDA	0
	RESULTADO DE INTERMEDIACION	-4,354,601
42(-)4204	COMISIONES PAGADAS	6,295,827
52(-)5204	COMISIONES RECIBIDAS	1,941,225
	MARGEN DE CONTRIBUCION	5,244,146
41-410113	GASTOS DE ADMINISTRACION	1,372,264
	RESULTADO TECNICO	3,871,883
	RESULTADO DE INVERSIONES	2,885,065
5401	DE RENTA FIJA	2,144,878
540101	Renta Fija Tipo I a Valor Razonable	2,645
540102	Renta Fija Tipo I a Costo Amortizado	277,377
540103	Renta Fija Tipo II a Valor Razonable	0
540104	Renta Fija Tipo II a Costo Amortizado	1,831,272
540105	Renta Fija Tipo III a Valor Razonable	33,584
540106	Renta Fija Internacional a Valor Razonable	0
540107	Renta Fija Internacional a Costo Amortizado	0
540108	Ganancia en valor razonable en inversiones de renta fija	0
5402	DE RENTA VARIABLE	651,844
540201	Renta Variable Nacional a Valor Razonable	449,100
540202	Renta Variable Nacional al Costo	0
540203	Renta Variable Internacional a Valor Razonable	31,128
540204	Renta Variable Internacional al Costo	7
540205	Ganancia en valor razonable en inversiones de renta variable	1,767,693
470206	Pérdida en valor razonable en inversiones de renta variable	1,584,402
470207	Pérdida por deterioro de inversión	11,681
5502	DIVIDENDOS DE ACCIONES	0
5602	POR VENTA DE ACTIVOS FIJOS	0
470203	POR VENTA DE ACTIVOS FIJOS	0
5601	POR VENTA, SORTEO O VENCIMIENTO DE VAL. MOBILIARIOS	88,343

REASEGURADORA DEL ECUADOR S.A.
ESTADO TÉCNICO FINANCIERO
FECHA: AL 30 DE NOVIEMBRE DEL 2021

Pág. 3/3

CODIGO	DESCRIPCION	
	OTROS INGRESOS Y EGRESOS	321,294
	INGRESOS	356,813
5204	COMISIONES POR OTROS CONCEPTOS	0
5405	PRÉSTAMOS SOBRE PÓLIZAS	0
5501	INTERESES SOBRE OBLIGACIONES	0
5503	OTRAS RENTAS	0
5604	POR DEUDAS O PÉRDIDAS RECUPERADAS	356,813
	EGRESOS	35,519
420490	COMISIONES PAGADAS - OTROS	0
470101	SOBRE RESERVAS RETENIDAS POR REASEGUROS	0
470102	SOBRE PRÉSTAMOS RECIBIDOS	0
470103	SOBRE OBLIGACIONES EN CIRCULACIÓN	0
470104	SOBRE LOS CONVENIOS DE AHORRO DE SEGUROS INDIVIDUAL	0
470201	POR COMPRA, VENTA, SORTEO O CUSTODIA DE VALORES	35,519
	PROVISIONES Y CASTIGOS	84,242
470301	PROVISIÓN FLUCTUACIÓN DE VALORES	0
470302	AMORTIZACIÓN DE GASTOS DE ESTABLECIMIENTO Y ORGANIZACIÓN	0
470303	DEPRECIACIONES DE ACTIVOS FIJOS	49,387
4705	PARA CUENTAS DE DUDOSO RECAUDO	34,856
	DIFERENCIAS DE CAMBIOS	0
5603	POR DIFERENCIA EN CAMBIO	0
470202	POR DIFERENCIA EN CAMBIO	0
	RESULTADO DE EXPLOTACIÓN	6,993,999
	RESULTADO FUERA DE EXPLOTACIÓN	237,565
5605	INGRESOS POR OTROS CONCEPTOS	274,629
470204	EGRESOS POR OTROS CONCEPTOS	37,064
	RESULTADO ANTES DE IMPUESTO Y PARTICIPACIÓN	7,231,564
410113	PARTICIPACIÓN TRABAJADORES	979,822
4704	CONTRIBUCIONES E IMPUESTOS	2,087,500
470401	CONTRIBUCIÓN SUPERINTENDENCIA DE BANCOS	0
470402	IMPUESTOS MUNICIPALES	51,309
470403	IMPUESTO A LA RENTA	1,388,081
470404	IMPUESTO A LA SALIDA DE DIVISAS	435,190
470490	OTROS IMPUESTOS	212,921
	RESULTADO DEL EJERCICIO	4,164,242

REASEGURADORA DEL ECUADOR S.A.
INVERSIONES OBLIGATORIAS

INVERSIONES OBLIGATORIAS	
Capital Pagado	7,800,000
Reserva Legal	1,278,331
Reservas Técnicas:	14,692,325
Reservas Riesgos en Curso	10,079,387
Reserva de primas no devengadas	10,079,387
Reservas de insuficiencia de primas	803,318
Reservas Especiales para Reaseguros	0
Reservas para Seguros de Vida	0
Reservas de Seguros de Vida Individual	0
Reservas de Seguros Colectiva y coberturas adicionales	0
Otras reservas Seguros de vida - ahorro	0
Reservas para obligaciones de Siniestros Pendientes	3,755,080
Siniestros liquidados por pagar vida y generales	0
Siniestros por liquidar	12,334,869
Siniestros ocurridos y no reportados vida y generales	224,877
Seguros vencidos de vida	0
Dividendos acumulados pólizas de vida	0
(-) Recuperación de Siniestros avisados por reaseguros cedidos	8,804,666
Reservas de desviación de siniestralidad y catastróficas	54,541
Reservas Catastróficas	34,498
Reservas de desviación de siniestralidad	20,042
Otras Reservas	0
Primas Anticipadas pagadas	0
Patrimonio al 31 de diciembre del año inmediato anterior	20,171,096
Compensación Primas por Cobrar	4,480,603
INVERSIÓN OBLIGATORIA	19,290,053

RESUMEN DE INVERSIONES	
INVERSIÓN OBLIGATORIA	19,290,053
INVERSIÓN ADMITIDA	31,238,088
EXCEDENTE/DEFICIENCIA	11,948,035

REASEGURADORA DEL ECUADOR S.A. INDICADORES FINANCIEROS

INDICADOR	
LIQUIDEZ	1.47
LIQUIDEZ INMEDIATA	0.90
SEGURIDAD	1.48
RENTABILIDAD PARA LOS ACCIONISTAS ROE	25.03%
RENTABILIDAD DE ACTIVOS ROA	8.05%
RENTABILIDAD SOBRE LAS OPERACIONES	14.19%
TASA DE GASTOS DE ADMINISTRACIÓN	4.68%
TASA DE GASTOS DE PRODUCCION	21.45%
TASA DE GASTOS DE OPERACIÓN	26.12%
ENDEUDAMIENTO	0.64
CESION REASEGURO	22.61%
RENTABILIDAD REASEGURO	29.25%
TASA DE SINIESTRALIDAD NETA RETENIDA DEVENGADA	32.56%
RAZON COMBINADA	77.52%
TASA DE UTILIDAD TECNICA	22.48%

Elaborado por: Departamento de Contabilidad

REASEGURADORA DEL ECUADOR S.A.

CAPITAL ADECUADO

DESCRIPCIÓN	VALOR US\$
CAPITAL ADECUADO EN FUNCION DE PRIMAS	4,751,039
CAPITAL ADECUADO POR CARGA MEDIA DE SINIESTRALIDAD	3,290,040
REQUERIMIENTO DE CAPITAL ADECUADO (El mayor entre Primas y Siniestros)	4,751,039
CAPITAL ADECUADO PARA EL RIESGO DE CRÉDITO DE REASEGURO	0
CAPITAL ADECUADO CON FACTOR DE CORRECCIÓN POR CONCENTRACIÓN	4,751,039
TOTAL REQUERIMIENTO DE CAPITAL ADECUADO	4,751,039

PATRIMONIO TÉCNICO

PATRIMONIO TÉCNICO PRIMARIO

CAPITAL PAGADO	13,000,000
CAPITAL OPERATIVO	0
RESERVA LEGAL	2,130,552
RESERVAS ESPECIALES-APORTES DE ACCIONISTAS	0
RESERVAS ESPECIALES-UTILIDADES RETENIDAS PARA FUTURAS CAPITALIZACIONES (Por requerimiento del organismo de control)	0
DIVIDENDOS ACCIÓN	109,410
RESULTADOS ACUMULADOS-UTILIDADES	0
RESULTADOS ACUMULADOS-ÉRDIDAS	0
RESERVAS DE DESVIACIÓN DE SINIESTRALIDAD Y CATASTRÓFICAS	54,541
RESULTADO DEL EJERCICIO-PÉRDIDAS (5-4 Períodos Intermedios)	0
TOTAL PATRIMONIO TÉCNICO PRIMARIO	15,294,502
DEDUCCIONES DEL PATRIMONIO TÉCNICO PRIMARIO	0
TOTAL PATRIMONIO TÉCNICO PRIMARIO DESPUÉS DE DEDUCCIONES	15,294,502

PATRIMONIO TÉCNICO SECUNDARIO

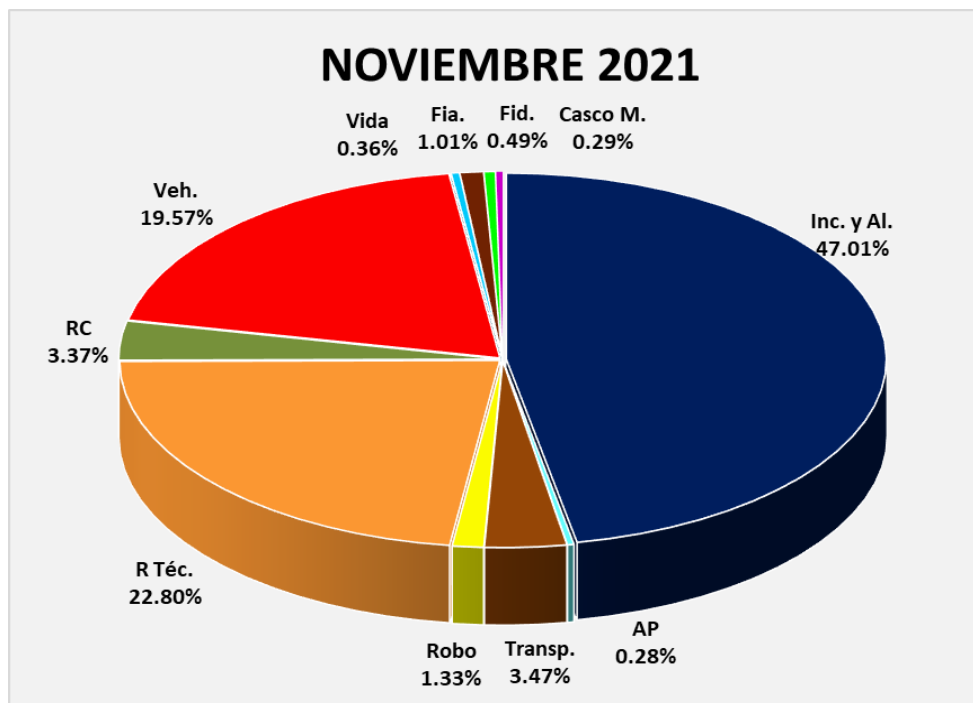
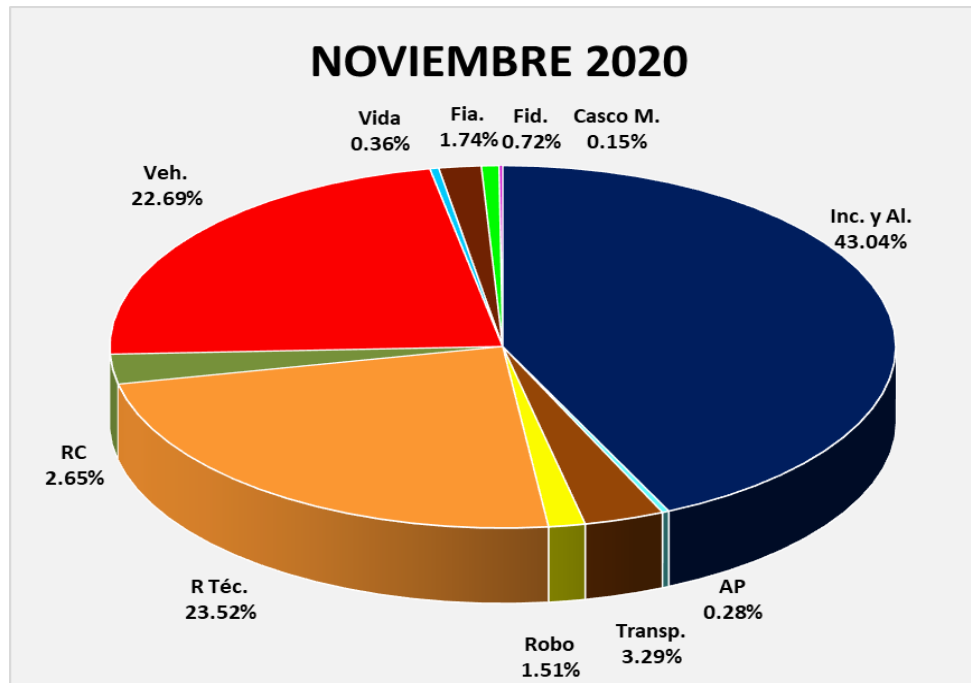
RESERVAS ESPECIALES-UTILIDADES RETENIDAS PARA FUTURAS CAPITALIZACIONES (Por requerimiento del organismo de control)	0
OTRAS RESERVAS	0
45% RESERVA DE CAPITAL	0
RESULTADOS ACUMULADOS-UTILIDADES	1,757,627
RESULTADOS ACUMULADOS-PÉRDIDAS	0
RESULTADOS DEL EJERCICIO-UTILIDADES (5-4 Períodos Intermedios)	4,164,242
TOTAL PATRIMONIO TÉCNICO SECUNDARIO	5,921,869

TOTAL PATRIMONIO TÉCNICO	21,216,372
---------------------------------	-------------------

EXCESO O DEFECTO DE PATRIMONIO TÉCNICO

CAPITAL ADECUADO REQUERIDO	4,751,039
PATRIMONIO TÉCNICO REPORTADO	21,216,372
EXCEDENTE/DEFICIENCIA DE PATRIMONIO TÉCNICO	16,465,332
% EXCEDENTE/DEFICIENCIA SOBRE CAPITAL ADECUADO REQUERIDO	346.56%

REASEGURADORA DEL ECUADOR S.A.
COMPOSICIÓN DE LA CARTERA

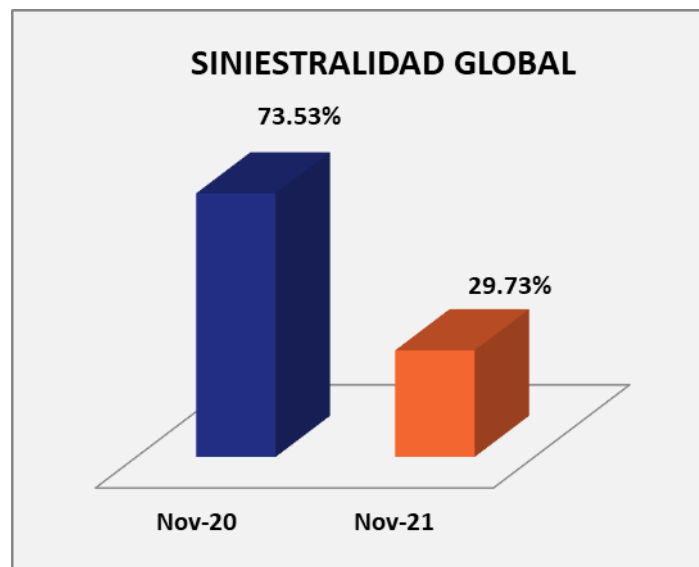


REASEGURADORA DEL ECUADOR S.A. SINIESTRALIDAD GLOBAL

Prima Neta Emitida Nov-21	29,353,069.10
(+) Reservas de Riesgo en Curso Nov-20	10,591,232.80
(-) Reservas de Riesgo en curso Nov-21	10,079,386.73
Primas devengadas:	29,864,915.17

Siniestros Netos Pagados Nov-21	9,123,842.19
(+) Reservas para Obligaciones Pendientes Nov-21	12,559,745.37
(-) Reservas para Obligaciones Pendientes Nov-20	12,805,453.99
Total Siniestros:	8,878,133.57

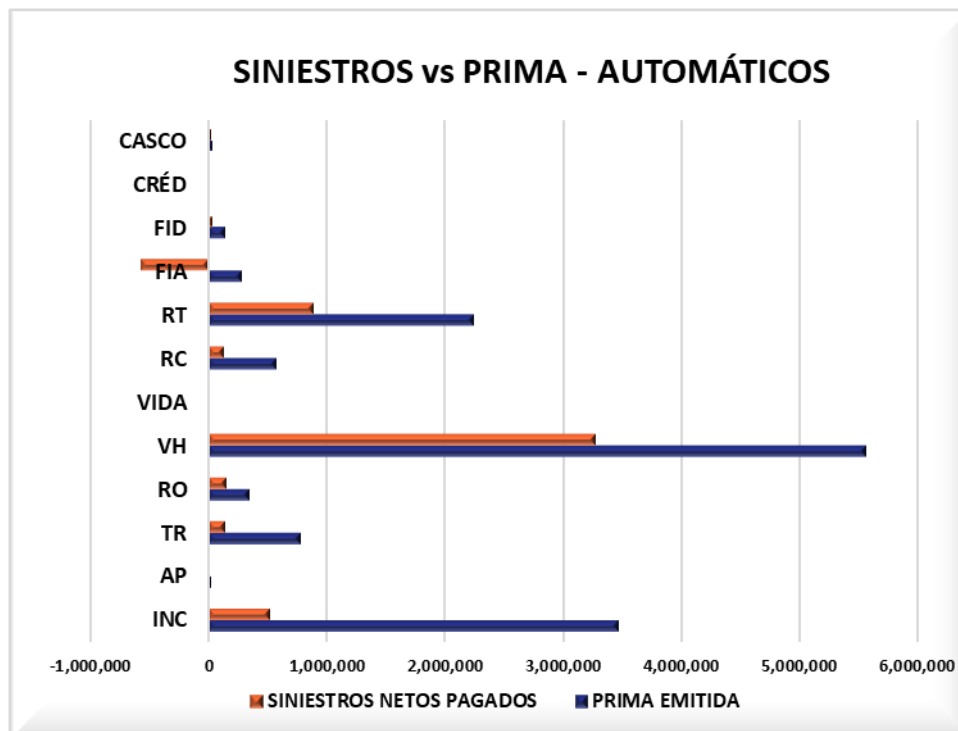
Siniestralidad Nov-21	29.73%
Siniestralidad Nov-20	73.53%



REASEGURADORA DEL ECUADOR S.A. SINIESTRALIDAD POR RAMO

AUTOMÁTICOS

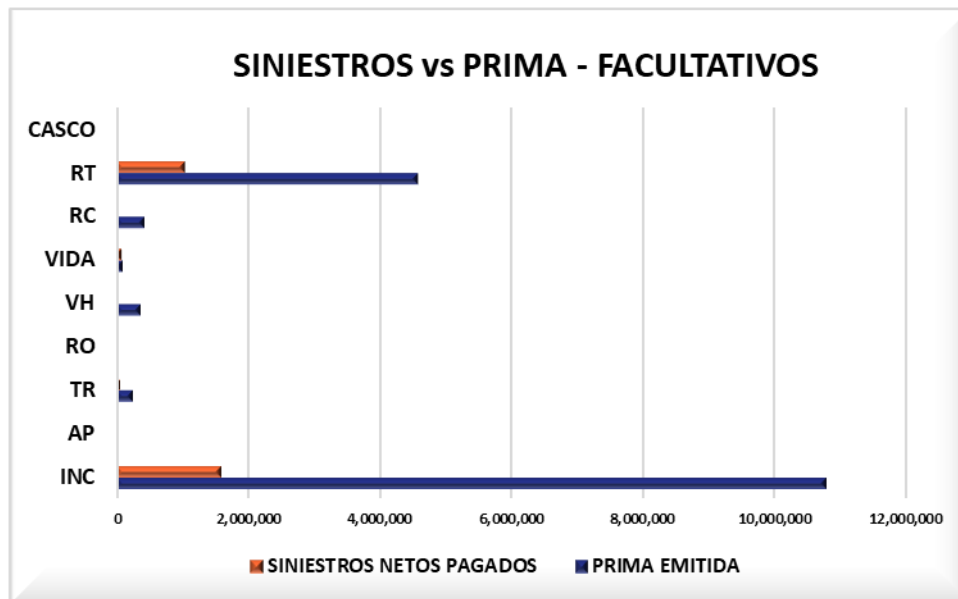
RAMO	PRIMA EMITIDA	SINIESTROS NETOS PAGADOS	%
INC	3,470,574	519,828	14.98%
AP	16,016	375	2.34%
TR	782,797	135,986	17.37%
RO	342,928	150,520	43.89%
VH	5,563,762	3,274,298	58.85%
VIDA	0	0	0.00%
RC	572,038	126,238	22.07%
RT	2,248,095	888,286	39.51%
FIA	281,060	-578,096	-205.68%
FID	143,509	25,050	17.46%
CRÉD	7,103	0	0.00%
CASCO	35,149	18,283	52.02%
	13,463,030	4,560,768	33.88%



REASEGURADORA DEL ECUADOR S.A. SINIESTRALIDAD POR RAMO

FACULTATIVOS

RAMO	PRIMA EMITIDA	SINIESTROS NETOS PAGADOS	%
INC	10,793,429	1,587,029	14.70%
AP	49,683	0	0.00%
TR	259,802	66,991	25.79%
RO	47,856	0	0.00%
VH	378,236	6,681	1.77%
VIDA	105,701	88,500	83.73%
RC	427,615	18,491	4.32%
RT	4,592,640	1,040,628	22.66%
CASCO	53,890	0	0.00%
	16,708,853	2,808,320	16.81%



REASEGURADORA DEL ECUADOR S.A. SINIESTRALIDAD POR RAMO

GLOBAL

RAMO	PRIMA EMITIDA	SINIESTROS NETOS PAGADOS	%
INC	14,264,003	2,106,856	14.77%
AP	65,699	375	0.57%
TR	1,042,598	202,977	19.47%
RO	390,784	150,520	38.52%
VH	5,941,998	3,280,979	55.22%
VIDA	105,701	88,500	83.73%
RC	999,653	144,729	14.48%
RT	6,840,735	1,928,915	28.20%
FIA	281,060	-578,096	-205.68%
FID	143,509	25,050	17.46%
CRÉD	7,103	0	0.00%
CASCO	89,039	18,283	20.53%
	30,171,883	7,369,088	24.42%

