

**REASEGURADORA DEL ECUADOR S.A.**  
**BALANCE GENERAL AL: 31 DE DICIEMBRE DEL 2021**

Pág. 1/3

CÓDIGO	DESCRIPCIÓN CUENTA	
<b>1</b>	<b>ACTIVO</b>	<b>53,939,756</b>
<b>11</b>	<b>INVERSIONES</b>	<b>33,190,315</b>
<b>1101</b>	<b>FINANCIERAS</b>	<b>32,443,552</b>
110101	Renta Fija Tipo I a Valor Razonable	0
110102	Renta Fija Tipo I a Costo Amortizado	5,803,741
110103	Renta Fija Tipo II a Valor Razonable	0
110104	Renta Fija Tipo II a Costo Amortizado	15,765,685
110105	Renta Fija Tipo III a Valor Razonable	838,103
110106	Renta Fija Internacional a Valor Razonable	0
110107	Renta Fija Internacional a Costo Amortizado	0
110108	Renta Variable a Valor Razonable	8,466,375
110109	Renta Variable al Costo	0
110110	Renta Variable Internacional a Valor Razonable	1,764,604
110111	Renta Variable Internacional al Costo	0
110112	Otras Inversiones	0
110198	Provisión Fluctuación de Valores (Crédito)	0
110199	Deterioro Acumulado de Inversiones Finacieras (Crédito)	-194,956
<b>1102</b>	<b>CAJA y BANCOS</b>	<b>206,641</b>
<b>1103</b>	<b>ACTIVOS FIJOS</b>	<b>540,123</b>
<b>12</b>	<b>DEUDORES POR PRIMAS</b>	<b>0</b>
1201	PRIMAS POR COBRAR	0
120199	Provisión (Crédito)	0
1202	PRIMAS DOCUMENTADAS	0
120299	Provisión (Crédito)	0
<b>13</b>	<b>DEUDORES POR REASEGUROS Y COASEGUROS</b>	<b>17,259,422</b>
1301	Primas por Cobrar Reaseguros Aceptados	10,174,873
1302	Deudores por Siniestros de Reaseguros Cedidos	4,556,706
1303	Primas por Cobrar Coaseguros Aceptados	0
1304	Deudores por Siniestros de Coaseguros Cedidos	0
1305	Recuperación de Siniestros Avisados por Reaseguros Cedidos	3,905,937
1399	Deudores por reaseguros y coaseguros	-1,378,093
<b>14</b>	<b>OTROS ACTIVOS</b>	<b>3,490,018</b>
1401	DEUDAS DEL FISCO	545,113
1402	DEUDORES VARIOS	438,919
140202	Deudores Relacionados	0
140204	Otras Cuentas por Cobrar	0
140299	Provisión (Crédito)	0
1403	DIFERIDOS	2,505,987
<b>2</b>	<b>PASIVOS</b>	<b>32,150,127</b>
<b>21</b>	<b>RESERVAS TECNICAS</b>	<b>18,896,574</b>
<b>2101</b>	<b>DE RIESGOS EN CURSO</b>	<b>10,038,779</b>
210101	Primas no devengadas	10,038,779
210102	Riesgos no expirados	0
210103	Especiales para reaseguros	0
<b>2102</b>	<b>RESERVAS DE SEGUROS DE VIDA</b>	<b>0</b>
210201	Reservas Matemáticas-Vida Individual	0
210202	Reservas de vida en grupo y coberturas adicionales	0
210203	Otras reservas seguros de vida-Ahorro	0

**REASEGURADORA DEL ECUADOR S.A.**  
**BALANCE GENERAL AL: 31 DE DICIEMBRE DEL 2021**

Pág. 2/3

CÓDIGO	DESCRIPCIÓN CUENTA	
<b>2103</b>	<b>RESERVAS PARA OBLIGACIONES DE SINIESTROS PENDIENTES</b>	<b>7,999,937</b>
210301	Siniestros Liquidados por Pagar Vida y Generales	0
210302	Siniestros por Liquidar	7,805,276
210303	Reserva de Siniestros Ocurredos y no Reportados	194,661
210304	Reserva para obligaciones de siniestros pendientes-Seguros Vencidos de Vida	0
210305	Reservas para obligaciones de siniestros pendientes-Dividendos Acumulados pólizas de vida	0
<b>2104</b>	<b>RESERVA DE DESVIACIÓN DE SINIESTRALIDAD Y CATASTRÓFICAS</b>	<b>54,541</b>
210401	Reservas Catastróficas	34,498
210402	Reservas Desviación de Siniestralidad y Catastróficas-Desviación de Siniestralidad	20,042
<b>2105</b>	<b>Reserva de Estabilización</b>	<b>803,318</b>
210501	Para ramo nuevos	0
210502	Para ramos existentes	803,318
<b>2106</b>	<b>OTRAS RESERVAS</b>	<b>0</b>
<b>22</b>	<b>REASEGUROS Y COASEGUROS CEDIDOS</b>	<b>3,176,689</b>
2201	Primas por Pagar Reaseguros Cedidos	2,919,930
2202	Acreeedores por Siniestros Reaseguros Aceptados	256,760
2203	Primas por Pagar Coaseguros Cedidos	0
2204	Acreeedores por Siniestros Coaseguros Aceptados	0
<b>23</b>	<b>OTRAS PRIMAS POR PAGAR</b>	<b>0</b>
2301	Primas por Pagar Asegurados	0
2302	Otras Primas	0
<b>24</b>	<b>OBLIGACIONES CON INSTITUCIONES DEL SISTEMA FINANCIERO</b>	<b>0</b>
2401	Corto Plazo	0
2402	Largo Plazo	0
<b>25</b>	<b>OTROS PASIVOS</b>	<b>10,076,863</b>
2501	IMPUESTOS, RETENCIONES Y CONTRIBUCIONES POR PAGAR	1,753,183
2502	CUENTAS POR PAGAR AL PERSONAL	1,263,602
2504	Intereses por pagar obligaciones en circulación	0
<b>2590</b>	<b>OTROS PASIVOS POR PAGAR</b>	<b>7,060,078</b>
259005	Proveedores	0
259006	Primas Anticipadas	0
259008	Otras Cuentas por Pagar	1,152,803
<b>26</b>	<b>Valores en Circulación</b>	<b>0</b>
2601	Papeles comerciales en circulación a corto plazo	0
2602	Obligaciones en circulación a largo plazo	0
<b>3</b>	<b>PATRIMONIO</b>	<b>21,789,629</b>
<b>31</b>	<b>CAPITAL</b>	<b>13,000,000</b>
3101	CAPITAL PAGADO	13,000,000
3102	CAPITAL OPERATIVO(SUCURSALES DE COMPAÑÍAS EXTRANJERAS)	0
<b>32</b>	<b>RESERVAS</b>	<b>3,145,322</b>
3201	LEGALES	2,562,405
3202	ESPECIALES	0
3203	REVALORIZACION DEL PATRIMONIO	473,507
3204	DIVIDENDOS ACCION	109,410
3205	OTRAS	0
3206	RESERVA DE CAPITAL	0

**REASEGURADORA DEL ECUADOR S.A.**  
**BALANCE GENERAL AL: 31 DE DICIEMBRE DEL 2021**

Pág. 3/3

<b>CÓDIGO</b>	<b>DESCRIPCIÓN CUENTA</b>	
<b>34</b>	<b>RESULTADOS</b>	<b>5,644,307</b>
<b>3401</b>	<b>ACUMULADOS</b>	<b>1,757,627</b>
340101	Utilidades	1,757,627
340102	(Pérdidas)	0
<b>3402</b>	<b>DEL EJERCICIO</b>	<b>3,886,679</b>
340201	Utilidades	3,886,679
340202	(Pérdidas)	0
<b>4</b>	<b>EGRESOS</b>	<b>65,723,163</b>
<b>5</b>	<b>INGRESOS</b>	<b>65,723,163</b>
<b>(5-4)</b>	<b>INGRESOS-EGRESOS (Períodos intermedios)</b>	<b>0</b>
<b>6</b>	<b>CONTINGENTES</b>	<b>0</b>
63	ACREEDORAS POR EL CONTRARIO	0
64	ACREEDORAS	0
<b>7</b>	<b>CUENTAS DE ORDEN</b>	<b>23,407,776</b>
<b>71</b>	<b>DEUDORAS</b>	<b>23,407,776</b>
7101	Valores en Custodia	23,407,776
7102	Valores en Garantía	0
7190	Otras	0

**REASEGURADORA DEL ECUADOR S.A.**
**ESTADO TÉCNICO FINANCIERO**
**FECHA: AL 31 DE DICIEMBRE DEL 2021**

Pág. 1/3

<b>CODIGO</b>	<b>DESCRIPCION</b>	
	<b>INGRESO DEVENGADO</b>	<b>19,162,335</b>
	<b>PRIMA RETENIDA DEVENGADA</b>	<b>25,915,300</b>
<b>51-45-44</b>	<b>PRIMA NETA RETENIDA</b>	<b>25,179,903</b>
<b>51-45-4403</b>	<b>PRIMA NETA EMITIDA</b>	<b>32,728,005</b>
<b>51</b>	<b>PRIMA EMITIDA</b>	<b>33,957,567</b>
<b>5101</b>	<b>DE SEGUROS DIRECTOS</b>	<b>0</b>
510101	VIDA INDIVIDUAL	0
510102	VIDA EN GRUPO	0
510103	SEGUROS GENERALES	0
<b>5102</b>	<b>DE REASEGUROS ACEPTADOS</b>	<b>33,957,567</b>
510201	EN EL PAÍS	31,237,027
510202	EN EL EXTERIOR	2,720,540
<b>5103</b>	<b>DE COASEGUROS ACEPTADOS</b>	<b>0</b>
<b>45</b>	<b>LIQUIDACIONES Y RESCATES</b>	<b>1,229,562</b>
<b>44</b>	<b>PRIMAS DE REASEGUROS CEDIDOS</b>	<b>7,548,102</b>
4401	EN EL PAÍS	0
4402	EN EL EXTERIOR	7,548,102
4403	PRIMAS DE COASEGUROS CEDIDOS	0
	<b>AJUSTE DE RESERVA RIESGOS EN CURSO</b>	<b>-735,397</b>
480101	PRIMA NO DEVENGADA	10,038,779
480102	RIESGOS NO EXPIRADOS	0
480103	ESPECIALES PARA REASEGUROS	0
570101	PRIMA NO DEVENGADA	10,774,176
570102	RIESGOS NO EXPIRADOS	0
570103	ESPECIALES PARA REASEGUROS	0
	<b>AJUSTE DE RESERVA DE VIDA</b>	<b>0</b>
480201	RESERVA MATEMATICA-Vida individual	0
480202	VIDA EN GRUPO Y COBERTURAS ADICIONALES	0
570201	RESERVA MATEMATICA-Vida individual	0
570202	VIDA EN GRUPO Y COBERTURAS ADICIONALES	0
	<b>AJUSTE RESERVA CATASTRÓFICA</b>	<b>34,498</b>
480401	RESERVAS CATASTRÓFICAS	34,498
570401	RESERVAS CATASTRÓFICAS	0
	<b>AJUSTE RESERVA DESVIACIÓN DE SINIESTRALIDAD</b>	<b>-16,560</b>
480402	DESVIACION DE SINIESTRALIDAD	20,042
570402	DESVIACION DE SINIESTRALIDAD	36,602
	<b>AJUSTE RESERVA DE ESTABILIZACIÓN RAMO NUEVO (*)</b>	<b>0</b>
480501	RAMOS NUEVOS	0
570501	RAMOS NUEVOS	0
	<b>AJUSTE RESERVA DE ESTABILIZACIÓN RAMO EXISTENTE (*)</b>	<b>216,679</b>
480502	RAMO EXISTENTE	803,318
570502	RAMO EXISTENTE	586,639
	<b>AJUSTE OTRAS RESERVAS</b>	<b>0</b>
4806	PARA OTRAS RESERVAS	0
5706	DE OTRAS RESERVAS	0
<b>43</b>	<b>PRIMAS DE REASEGUROS NO PROPORCIONALES</b>	<b>6,518,348</b>

**REASEGURADORA DEL ECUADOR S.A.**  
**ESTADO TÉCNICO FINANCIERO**  
**FECHA: AL 31 DE DICIEMBRE DEL 2021**

Pág. 2/3

<b>CODIGO</b>	<b>DESCRIPCION</b>	
	<b>COSTO DE SINIESTROS</b>	<b>8,917,320</b>
<b>46</b>	<b>SINIESTROS PAGADOS</b>	<b>15,075,989</b>
4601	DE SEGUROS	0
4602	DE COASEGUROS	0
4603	DE REASEGUROS ACEPTADOS	13,496,266
4604	GASTOS LIQUIDACIONES DE SINIESTROS	0
4605	PARTICIPACIÓN DE REASEGURADORES EN SALVAMENTOS	1,579,723
<b>53</b>	<b>RECUPERACIONES DE SINIESTROS</b>	<b>6,730,682</b>
5301 + 5302	RECUPERACIONES DE REASEGUROS Y COASEGUROS CEDIDOS	4,757,705
5303 + 5304 + 5305	SALVAMENTOS DE SEGUROS DIRECTOS, COASEGUROS Y REASEGUROS ACEPTADOS	1,972,977
	<b>AJUSTE NETO DE RESERVA DE SINIESTROS</b>	<b>572,013</b>
480301	SINIESTROS POR LIQUIDAR	5,704,024
570301	SINIESTROS POR LIQUIDAR	5,248,672
480302	RESERVA DE SINIESTROS OCURRIDOS Y NO REPORTADOS	419,537
570302	RESERVA DE SINIESTROS OCURRIDOS Y NO REPORTADOS	302,877
480303	DIVIDENDOS ACUMULADOS PÓLIZAS DE VIDA	0
570303	DIVIDENDOS ACUMULADOS PÓLIZAS DE VIDA	0
	<b>RESULTADO DE INTERMEDIACION</b>	<b>-4,399,340</b>
42(-)4204	COMISIONES PAGADAS	6,596,204
52(-)5204	COMISIONES RECIBIDAS	2,196,864
	<b>MARGEN DE CONTRIBUCION</b>	<b>5,845,675</b>
41-410113	GASTOS DE ADMINISTRACION	1,618,053
	<b>RESULTADO TECNICO</b>	<b>4,227,622</b>
	<b>RESULTADO DE INVERSIONES</b>	<b>3,219,914</b>
<b>5401</b>	<b>DE RENTA FIJA</b>	<b>2,442,641</b>
540101	Renta Fija Tipo I a Valor Razonable	2,645
540102	Renta Fija Tipo I a Costo Amortizado	305,319
540103	Renta Fija Tipo II a Valor Razonable	0
540104	Renta Fija Tipo II a Costo Amortizado	2,091,320
540105	Renta Fija Tipo III a Valor Razonable	43,357
540106	Renta Fija Internacional a Valor Razonable	0
540107	Renta Fija Internacional a Costo Amortizado	0
540108	Ganancia en valor razonable en inversiones de renta fija	0
<b>5402</b>	<b>DE RENTA VARIABLE</b>	<b>688,930</b>
540201	Renta Variable Nacional a Valor Razonable	628,832
540202	Renta Variable Nacional al Costo	0
540203	Renta Variable Internacional a Valor Razonable	31,128
540204	Renta Variable Internacional al Costo	11
540205	Ganancia en valor razonable en inversiones de renta variable	1,859,321
470206	Pérdida en valor razonable en inversiones de renta variable	1,817,931
470207	Pérdida por deterioro de inversión	12,431
5502	DIVIDENDOS DE ACCIONES	0
5602	POR VENTA DE ACTIVOS FIJOS	0
470203	POR VENTA DE ACTIVOS FIJOS	0
5601	POR VENTA, SORTEO O VENCIMIENTO DE VAL. MOBILIARIOS	88,343

**REASEGURADORA DEL ECUADOR S.A.**  
**ESTADO TÉCNICO FINANCIERO**  
**FECHA: AL 31 DE DICIEMBRE DEL 2021**

Pág. 3/3

<b>CODIGO</b>	<b>DESCRIPCION</b>	
	<b>OTROS INGRESOS Y EGRESOS</b>	<b>319,384</b>
	<b>INGRESOS</b>	<b>356,815</b>
5204	COMISIONES POR OTROS CONCEPTOS	0
5405	PRÉSTAMOS SOBRE PÓLIZAS	0
5501	INTERESES SOBRE OBLIGACIONES	0
5503	OTRAS RENTAS	0
5604	POR DEUDAS O PÉRDIDAS RECUPERADAS	356,815
	<b>EGRESOS</b>	<b>37,430</b>
420490	COMISIONES PAGADAS - OTROS	0
470101	SOBRE RESERVAS RETENIDAS POR REASEGUROS	0
470102	SOBRE PRÉSTAMOS RECIBIDOS	0
470103	SOBRE OBLIGACIONES EN CIRCULACIÓN	0
470104	SOBRE LOS CONVENIOS DE AHORRO DE SEGUROS INDIVIDUAL	0
470201	POR COMPRA, VENTA, SORTEO O CUSTODIA DE VALORES	37,430
	<b>PROVISIONES Y CASTIGOS</b>	<b>1,328,030</b>
470301	PROVISIÓN FLUCTUACIÓN DE VALORES	0
470302	AMORTIZACIÓN DE GASTOS DE ESTABLECIMIENTO Y ORGANIZACIÓN	0
470303	DEPRECIACIONES DE ACTIVOS FIJOS	53,953
4705	PARA CUENTAS DE DUDOSO RECAUDO	1,274,076
	<b>DIFERENCIAS DE CAMBIOS</b>	<b>0</b>
5603	POR DIFERENCIA EN CAMBIO	0
470202	POR DIFERENCIA EN CAMBIO	0
	<b>RESULTADO DE EXPLOTACIÓN</b>	<b>6,438,891</b>
	<b>RESULTADO FUERA DE EXPLOTACIÓN</b>	<b>246,174</b>
5605	INGRESOS POR OTROS CONCEPTOS	286,830
470204	EGRESOS POR OTROS CONCEPTOS	40,656
	<b>RESULTADO ANTES DE IMPUESTO Y PARTICIPACIÓN</b>	<b>6,685,065</b>
410113	PARTICIPACIÓN TRABAJADORES	896,352
<b>4704</b>	<b>CONTRIBUCIONES E IMPUESTOS</b>	<b>1,470,180</b>
470401	CONTRIBUCIÓN SUPERINTENDENCIA DE BANCOS	0
470402	IMPUESTOS MUNICIPALES	51,333
470403	IMPUESTO A LA RENTA	760,794
470404	IMPUESTO A LA SALIDA DE DIVISAS	435,914
470490	OTROS IMPUESTOS	222,139
	<b>RESULTADO DEL EJERCICIO</b>	<b>4,318,533</b>

**REASEGURADORA DEL ECUADOR S.A.**  
**INVERSIONES OBLIGATORIAS**

<b>INVERSIONES OBLIGATORIAS</b>	
Capital Pagado	7,800,000
Reserva Legal	1,537,443
<b>Reservas Técnicas:</b>	<b>14,990,637</b>
<b>Reservas Riesgos en Curso</b>	<b>10,038,779</b>
Reserva de primas no devengadas	10,038,779
<b>Reservas de insuficiencia de primas</b>	<b>803,318</b>
Reservas Especiales para Reaseguros	0
<b>Reservas para Seguros de Vida</b>	<b>0</b>
Reservas de Seguros de Vida Individual	0
Reservas de Seguros Colectiva y coberturas adicionales	0
Otras reservas Seguros de vida - ahorro	0
<b>Reservas para obligaciones de Siniestros Pendientes</b>	<b>4,094,000</b>
Siniestros liquidados por pagar vida y generales	0
Siniestros por liquidar	7,805,276
Siniestros ocurridos y no reportados vida y generales	194,661
Seguros vencidos de vida	0
Dividendos acumulados pólizas de vida	0
(-) Recuperación de Siniestros avisados por reaseguros cedidos	3,905,937
<b>Reservas de desviación de siniestralidad y catastróficas</b>	<b>54,541</b>
Reservas Catastróficas	34,498
Reservas de desviación de siniestralidad	20,042
<b>Otras Reservas</b>	<b>0</b>
Primas Anticipadas pagadas	0
<b>Patrimonio al 31 de diciembre del año inmediato anterior</b>	<b>20,171,096</b>
<b>Compensación Primas por Cobrar</b>	<b>4,656,776</b>
<b>INVERSIÓN OBLIGATORIA</b>	<b>19,671,305</b>

<b>RESUMEN DE INVERSIONES</b>	
INVERSIÓN OBLIGATORIA	19,671,305
INVERSIÓN ADMITIDA	28,716,923
<b>EXCEDENTE/DEFICIENCIA</b>	<b>9,045,618</b>

## REASEGURADORA DEL ECUADOR S.A. INDICADORES FINANCIEROS

INDICADOR	
LIQUIDEZ	1.57
LIQUIDEZ INMEDIATA	1.02
SEGURIDAD	1.58
RENTABILIDAD PARA LOS ACCIONISTAS ROE	21.44%
RENTABILIDAD DE ACTIVOS ROA	6.91%
RENTABILIDAD SOBRE LAS OPERACIONES	11.88%
TASA DE GASTOS DE ADMINISTRACIÓN	4.94%
TASA DE GASTOS DE PRODUCCION	20.15%
TASA DE GASTOS DE OPERACIÓN	25.10%
ENDEUDAMIENTO	0.61
CESION REASEGURO	23.06%
RENTABILIDAD REASEGURO	29.10%
TASA DE SINIESTRALIDAD NETA RETENIDA DEVENGADA	34.41%
RAZON COMBINADA	77.94%
TASA DE UTILIDAD TECNICA	22.06%
RESULTADO TECNICO / PATRIMONIO PROMEDIO	23.32%
RESULTADO TECNICO / ACTIVO PROMEDIO	7.51%
RESERVAS TECNICAS / PRIMAS NETAS RETENIDAS	75.05%
RESER DE RIESGO EN CURSO	39.9%
RESERVAS TECNICAS/ SINIESTRO RETENIDOS	183.14%
RESERVAS SINIESTRO PENDIENTES / SINIESTROS RETENIDOS	39.68%
ACTIVO / PRIMA NETA RETENIDA	164.81%

Fuente: Portal de Información SCVS



## REASEGURADORA DEL ECUADOR S.A.

### CAPITAL ADECUADO

DESCRIPCIÓN	VALOR US\$
CAPITAL ADECUADO EN FUNCION DE PRIMAS	4,165,305
CAPITAL ADECUADO POR CARGA MEDIA DE SINIESTRALIDAD	2,607,590
REQUERIMIENTO DE CAPITAL ADECUADO (El mayor entre Primas y Siniestros)	4,165,305
CAPITAL ADECUADO PARA EL RIESGO DE CRÉDITO DE REASEGURO	0
CAPITAL ADECUADO CON FACTOR DE CORRECCIÓN POR CONCENTRACIÓN	4,165,305
<b>TOTAL REQUERIMIENTO DE CAPITAL ADECUADO</b>	<b>4,165,305</b>

#### PATRIMONIO TÉCNICO

##### PATRIMONIO TÉCNICO PRIMARIO

CAPITAL PAGADO	13,000,000
CAPITAL OPERATIVO	0
RESERVA LEGAL	2,562,405
RESERVAS ESPECIALES-APORTES DE ACCIONISTAS	0
RESERVAS ESPECIALES-UTILIDADES RETENIDAS PARA FUTURAS CAPITALIZACIONES (Por requerimiento del organismo de control)	0
DIVIDENDOS ACCIÓN	109,410
RESULTADOS ACUMULADOS-UTILIDADES	0
RESULTADOS ACUMULADOS-ÉRDIDAS	0
RESERVAS DE DESVIACIÓN DE SINIESTRALIDAD Y CATASTRÓFICAS	54,541
RESULTADO DEL EJERCICIO-PÉRDIDAS (5-4 Períodos Intermedios)	0
<b>TOTAL PATRIMONIO TÉCNICO PRIMARIO</b>	<b>15,726,356</b>
DEDUCCIONES DEL PATRIMONIO TÉCNICO PRIMARIO	0
<b>TOTAL PATRIMONIO TÉCNICO PRIMARIO DESPUÉS DE DEDUCCIONES</b>	<b>15,726,356</b>

##### PATRIMONIO TÉCNICO SECUNDARIO

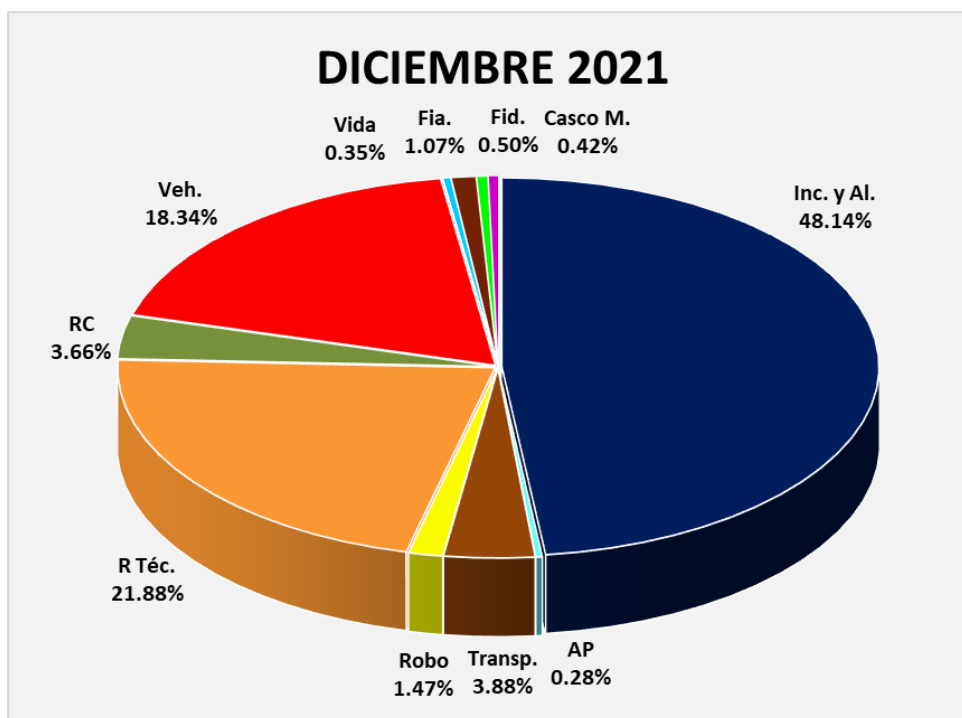
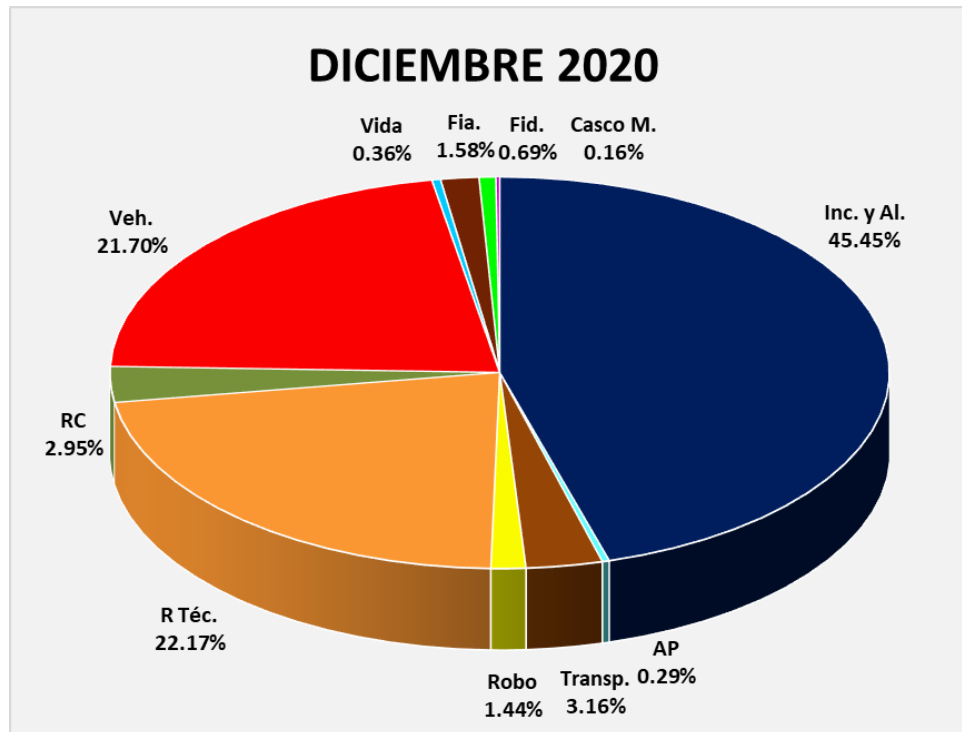
RESERVAS ESPECIALES-UTILIDADES RETENIDAS PARA FUTURAS CAPITALIZACIONES (Por requerimiento del organismo de control)	0
OTRAS RESERVAS	0
45% RESERVA DE CAPITAL	0
RESULTADOS ACUMULADOS-UTILIDADES	1,757,627
RESULTADOS ACUMULADOS-PÉRDIDAS	0
RESULTADOS DEL EJERCICIO-UTILIDADES (5-4 Períodos Intermedios)	3,886,679
<b>TOTAL PATRIMONIO TÉCNICO SECUNDARIO</b>	<b>5,644,307</b>

<b>TOTAL PATRIMONIO TÉCNICO</b>	<b>21,370,662</b>
---------------------------------	-------------------

##### EXCESO O DEFECTO DE PATRIMONIO TÉCNICO

CAPITAL ADECUADO REQUERIDO	4,165,305
PATRIMONIO TÉCNICO REPORTADO	21,370,662
<b>EXCEDENTE/DEFICIENCIA DE PATRIMONIO TÉCNICO</b>	<b>17,205,357</b>
<b>% EXCEDENTE/DEFICIENCIA SOBRE CAPITAL ADECUADO REQUERIDO</b>	<b>413.06%</b>

**REASEGURADORA DEL ECUADOR S.A.**  
**COMPOSICIÓN DE LA CARTERA**

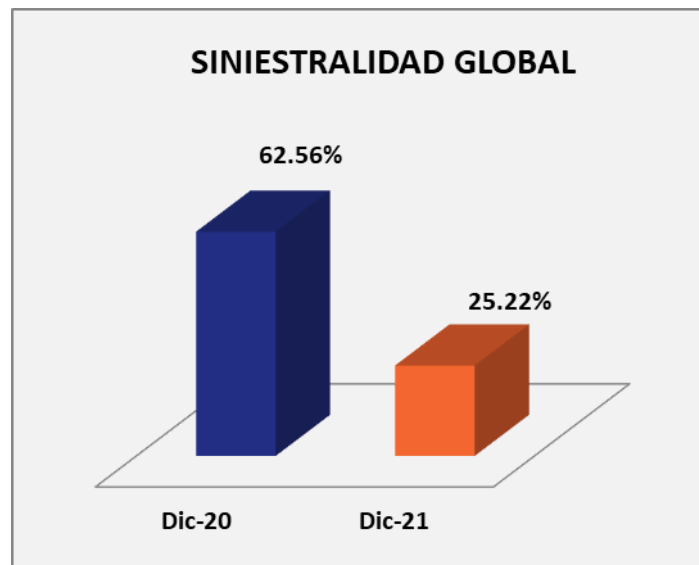


**REASEGURADORA DEL ECUADOR S.A.**  
**SINIESTRALIDAD GLOBAL**

Prima Neta Emitida Dic-21	32,728,004.80
(+) Reservas de Riesgo en Curso Dic-20	10,774,176.35
(-) Reservas de Riesgo en curso Dic-21	10,038,778.95
<b>Primas devengadas:</b>	<b>33,463,402.20</b>

Siniestros Netos Pagados Dic-21	13,103,012.19
(+) Reservas para Obligaciones Pendientes Dic-21	7,999,936.71
(-) Reservas para Obligaciones Pendientes Dic-20	12,664,573.61
<b>Total Siniestros:</b>	<b>8,438,375.29</b>

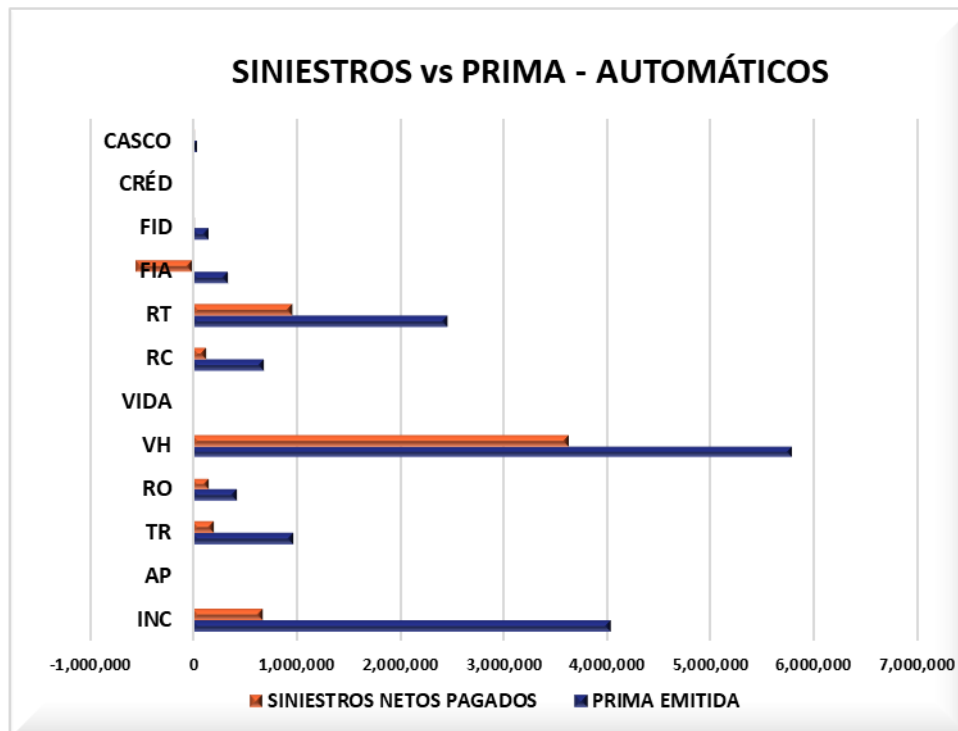
<b>Siniestralidad Dic-21</b>	<b>25.22%</b>
<b>Siniestralidad Dic-20</b>	<b>62.56%</b>



## REASEGURADORA DEL ECUADOR S.A. SINIESTRALIDAD POR RAMO

### AUTOMÁTICOS

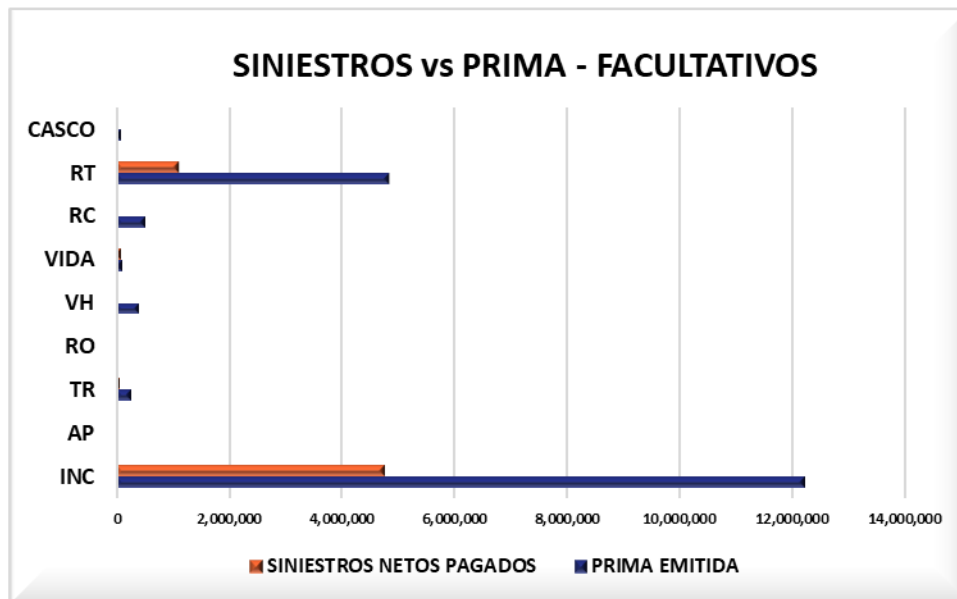
RAMO	PRIMA EMITIDA	SINIESTROS NETOS PAGADOS	%
INC	4,039,650	681,539	16.87%
AP	16,634	865	5.20%
TR	973,149	207,589	21.33%
RO	431,965	156,743	36.29%
VH	5,791,617	3,632,061	62.71%
VIDA	0	0	0.00%
RC	683,383	132,792	19.43%
RT	2,464,816	959,477	38.93%
FIA	338,666	-549,523	-162.26%
FID	160,595	21,773	13.56%
CRÉD	7,103	0	0.00%
CASCO	38,587	18,283	47.38%
	<b>14,946,164</b>	<b>5,261,599</b>	<b>35.20%</b>



## REASEGURADORA DEL ECUADOR S.A. SINIESTRALIDAD POR RAMO

### FACULTATIVOS

RAMO	PRIMA EMITIDA	SINIESTROS NETOS PAGADOS	%
INC	12,236,460	4,767,312	38.96%
AP	52,715	473	0.90%
TR	283,151	70,103	24.76%
RO	48,206	12,069	25.04%
VH	409,291	6,681	1.63%
VIDA	113,226	88,500	78.16%
RC	533,052	6,931	1.30%
RT	4,852,257	1,133,689	23.36%
CASCO	94,178	876	0.93%
	<b>18,622,535</b>	<b>6,086,635</b>	<b>32.68%</b>



## REASEGURADORA DEL ECUADOR S.A. SINIESTRALIDAD POR RAMO

### GLOBAL

RAMO	PRIMA EMITIDA	SINIESTROS NETOS PAGADOS	%
INC	16,276,109	5,448,850	33.48%
AP	69,349	1,338	1.93%
TR	1,256,300	277,692	22.10%
RO	480,171	168,812	35.16%
VH	6,200,907	3,638,742	58.68%
VIDA	113,226	88,500	78.16%
RC	1,216,434	139,723	11.49%
RT	7,317,073	2,093,165	28.61%
FIA	338,666	-549,523	-162.26%
FID	160,595	21,773	13.56%
CRÉD	7,103	0	0.00%
CASCO	132,766	19,159	14.43%
	<b>33,568,699</b>	<b>11,348,234</b>	<b>33.81%</b>

