

REASEGURADORA DEL ECUADOR S.A.
BALANCE GENERAL AL: 31 DE ENERO DEL 2022

Pág. 1/3

CÓDIGO	DESCRIPCIÓN CUENTA	
1	ACTIVO	54,499,161
11	INVERSIONES	33,912,157
1101	FINANCIERAS	32,998,019
110101	Renta Fija Tipo I a Valor Razonable	0
110102	Renta Fija Tipo I a Costo Amortizado	5,479,847
110103	Renta Fija Tipo II a Valor Razonable	0
110104	Renta Fija Tipo II a Costo Amortizado	15,621,420
110105	Renta Fija Tipo III a Valor Razonable	847,876
110106	Renta Fija Internacional a Valor Razonable	0
110107	Renta Fija Internacional a Costo Amortizado	0
110108	Renta Variable a Valor Razonable	9,433,129
110109	Renta Variable al Costo	0
110110	Renta Variable Internacional a Valor Razonable	1,810,979
110111	Renta Variable Internacional al Costo	0
110112	Otras Inversiones	0
110198	Provisión Fluctuación de Valores (Crédito)	0
110199	Deterioro Acumulado de Inversiones Financieras (Crédito)	-195,232
1102	CAJA y BANCOS	378,582
1103	ACTIVOS FIJOS	535,556
12	DEUDORES POR PRIMAS	0
1201	PRIMAS POR COBRAR	0
120199	Provisión (Crédito)	0
1202	PRIMAS DOCUMENTADAS	0
120299	Provisión (Crédito)	0
13	DEUDORES POR REASEGUROS Y COASEGUROS	17,616,221
1301	Primas por Cobrar Reaseguros Aceptados	10,419,593
1302	Deudores por Siniestros de Reaseguros Cedidos	4,727,034
1303	Primas por Cobrar Coaseguros Aceptados	0
1304	Deudores por Siniestros de Coaseguros Cedidos	0
1305	Recuperación de Siniestros Avisados por Reaseguros Cedidos	3,847,687
1399	Deudores por reaseguros y coaseguros	-1,378,093
14	OTROS ACTIVOS	2,970,784
1401	DEUDAS DEL FISCO	452,320
1402	DEUDORES VARIOS	351,143
140202	Deudores Relacionados	0
140204	Otras Cuentas por Cobrar	0
140299	Provisión (Crédito)	0
1403	DIFERIDOS	2,167,321
2	PASIVOS	32,524,131
21	RESERVAS TECNICAS	18,968,161
2101	DE RIESGOS EN CURSO	9,963,547
210101	Primas no devengadas	9,963,547
210102	Riesgos no expirados	0
210103	Especiales para reaseguros	0
2102	RESERVAS DE SEGUROS DE VIDA	0
210201	Reservas Matemáticas-Vida Individual	0
210202	Reservas de vida en grupo y coberturas adicionales	0
210203	Otras reservas seguros de vida-Ahorro	0

REASEGURADORA DEL ECUADOR S.A.
BALANCE GENERAL AL: 31 DE ENERO DEL 2022

Pág. 2/3

CÓDIGO	DESCRIPCIÓN CUENTA	
2103	RESERVAS PARA OBLIGACIONES DE SINIESTROS PENDIENTES	7,975,401
210301	Siniestros Liquidados por Pagar Vida y Generales	0
210302	Siniestros por Liquidar	7,780,740
210303	Reserva de Siniestros Ocurredos y no Reportados	194,661
210304	Reserva para obligaciones de siniestros pendientes-Seguros Vencidos de Vida	0
210305	Reservas para obligaciones de siniestros pendientes-Dividendos Acumulados pólizas de vida	0
2104	RESERVA DE DESVIACIÓN DE SINIESTRALIDAD Y CATASTRÓFICAS	149,672
210401	Reservas Catastróficas	0
210402	Reservas Desviación de Siniestralidad y Catastróficas-Desviación de Siniestralidad	149,672
2105	Reserva de Estabilización	879,540
210501	Para ramo nuevos	0
210502	Para ramos existentes	879,540
2106	OTRAS RESERVAS	0
22	REASEGUROS Y COASEGUROS CEDIDOS	3,529,691
2201	Primas por Pagar Reaseguros Cedidos	2,985,890
2202	Acreeedores por Siniestros Reaseguros Aceptados	543,801
2203	Primas por Pagar Coaseguros Cedidos	0
2204	Acreeedores por Siniestros Coaseguros Aceptados	0
23	OTRAS PRIMAS POR PAGAR	0
2301	Primas por Pagar Asegurados	0
2302	Otras Primas	0
24	OBLIGACIONES CON INSTITUCIONES DEL SISTEMA FINANCIERO	0
2401	Corto Plazo	0
2402	Largo Plazo	0
25	OTROS PASIVOS	10,026,280
2501	IMPUESTOS, RETENCIONES Y CONTRIBUCIONES POR PAGAR	1,647,299
2502	CUENTAS POR PAGAR AL PERSONAL	1,315,200
2504	Intereses por pagar obligaciones en circulación	0
2590	OTROS PASIVOS POR PAGAR	7,063,781
259005	Proveedores	0
259006	Primas Anticipadas	0
259008	Otras Cuentas por Pagar	1,181,030
26	Valores en Circulación	0
2601	Papeles comerciales en circulación a corto plazo	0
2602	Obligaciones en circulación a largo plazo	0
3	PATRIMONIO	21,975,031
31	CAPITAL	13,000,000
3101	CAPITAL PAGADO	13,000,000
3102	CAPITAL OPERATIVO(SUCURSALES DE COMPAÑÍAS EXTRANJERAS)	0
32	RESERVAS	3,145,322
3201	LEGALES	2,562,405
3202	ESPECIALES	0
3203	REVALORIZACION DEL PATRIMONIO	473,507
3204	DIVIDENDOS ACCION	109,410
3205	OTRAS	0
3206	RESERVA DE CAPITAL	0

REASEGURADORA DEL ECUADOR S.A.
BALANCE GENERAL AL: 31 DE ENERO DEL 2022

Pág. 3/3

CÓDIGO	DESCRIPCIÓN CUENTA	
34	RESULTADOS	5,829,708
3401	ACUMULADOS	5,644,307
340101	Utilidades	5,644,307
340102	(Pérdidas)	0
3402	DEL EJERCICIO	185,402
340201	Utilidades	185,402
340202	(Pérdidas)	0
4	EGRESOS	13,899,763
5	INGRESOS	14,085,164
(5-4)	INGRESOS-EGRESOS (Períodos intermedios)	185,402
6	CONTINGENTES	0
63	ACREEDORAS POR EL CONTRARIO	0
64	ACREEDORAS	0
7	CUENTAS DE ORDEN	23,354,464
71	DEUDORAS	23,354,464
7101	Valores en Custodia	23,354,464
7102	Valores en Garantía	0
7190	Otras	0

REASEGURADORA DEL ECUADOR S.A.
ESTADO TÉCNICO FINANCIERO
FECHA: AL 31 DE ENERO DEL 2022

Pág. 1/3

CODIGO	DESCRIPCION	
	INGRESO DEVENGADO	1,432,070
	PRIMA RETENIDA DEVENGADA	2,015,818
51-45-44	PRIMA NETA RETENIDA	1,940,586
51-45-4403	PRIMA NETA EMITIDA	2,353,480
51	PRIMA EMITIDA	2,402,068
5101	DE SEGUROS DIRECTOS	0
510101	VIDA INDIVIDUAL	0
510102	VIDA EN GRUPO	0
510103	SEGUROS GENERALES	0
5102	DE REASEGUROS ACEPTADOS	2,402,068
510201	EN EL PAÍS	2,396,517
510202	EN EL EXTERIOR	5,550
5103	DE COASEGUROS ACEPTADOS	0
45	LIQUIDACIONES Y RESCATES	48,587
44	PRIMAS DE REASEGUROS CEDIDOS	412,894
4401	EN EL PAÍS	0
4402	EN EL EXTERIOR	412,894
4403	PRIMAS DE COASEGUROS CEDIDOS	0
	AJUSTE DE RESERVA RIESGOS EN CURSO	-75,231
480101	PRIMA NO DEVENGADA	9,963,547
480102	RIESGOS NO EXPIRADOS	0
480103	ESPECIALES PARA REASEGUROS	0
570101	PRIMA NO DEVENGADA	10,038,779
570102	RIESGOS NO EXPIRADOS	0
570103	ESPECIALES PARA REASEGUROS	0
	AJUSTE DE RESERVA DE VIDA	0
480201	RESERVA MATEMATICA-Vida individual	0
480202	VIDA EN GRUPO Y COBERTURAS ADICIONALES	0
570201	RESERVA MATEMATICA-Vida individual	0
570202	VIDA EN GRUPO Y COBERTURAS ADICIONALES	0
	AJUSTE RESERVA CATASTRÓFICA	0
480401	RESERVAS CATASTRÓFICAS	0
570401	RESERVAS CATASTRÓFICAS	0
	AJUSTE RESERVA DESVIACIÓN DE SINIESTRALIDAD	95,131
480402	DESVIACION DE SINIESTRALIDAD	149,672
570402	DESVIACION DE SINIESTRALIDAD	54,541
	AJUSTE RESERVA DE ESTABILIZACIÓN RAMO NUEVO (*)	0
480501	RAMOS NUEVOS	0
570501	RAMOS NUEVOS	0
	AJUSTE RESERVA DE ESTABILIZACIÓN RAMO EXISTENTE (*)	76,222
480502	RAMO EXISTENTE	879,540
570502	RAMO EXISTENTE	803,318
	AJUSTE OTRAS RESERVAS	0
4806	PARA OTRAS RESERVAS	0
5706	DE OTRAS RESERVAS	0
43	PRIMAS DE REASEGUROS NO PROPORCIONALES	412,394

REASEGURADORA DEL ECUADOR S.A.
ESTADO TÉCNICO FINANCIERO
FECHA: AL 31 DE ENERO DEL 2022

Pág. 2/3

CODIGO	DESCRIPCION	
	COSTO DE SINIESTROS	668,534
46	SINIESTROS PAGADOS	738,621
4601	DE SEGUROS	0
4602	DE COASEGUROS	0
4603	DE REASEGUROS ACEPTADOS	738,621
4604	GASTOS LIQUIDACIONES DE SINIESTROS	0
4605	PARTICIPACIÓN DE REASEGURADORES EN SALVAMENTOS	0
53	RECUPERACIONES DE SINIESTROS	103,802
5301 + 5302	RECUPERACIONES DE REASEGUROS Y COASEGUROS CEDIDOS	96,671
5303 + 5304 + 5305	SALVAMENTOS DE SEGUROS DIRECTOS, COASEGUROS Y REASEGUROS ACEPTADOS	7,130
	AJUSTE NETO DE RESERVA DE SINIESTROS	33,714
480301	SINIESTROS POR LIQUIDAR	268,496
570301	SINIESTROS POR LIQUIDAR	234,782
480302	RESERVA DE SINIESTROS OCURRIDOS Y NO REPORTADOS	0
570302	RESERVA DE SINIESTROS OCURRIDOS Y NO REPORTADOS	0
480303	DIVIDENDOS ACUMULADOS PÓLIZAS DE VIDA	0
570303	DIVIDENDOS ACUMULADOS PÓLIZAS DE VIDA	0
	RESULTADO DE INTERMEDIACION	-441,708
42(-)4204	COMISIONES PAGADAS	572,404
52(-)5204	COMISIONES RECIBIDAS	130,696
	MARGEN DE CONTRIBUCION	321,828
41-410113	GASTOS DE ADMINISTRACION	167,482
	RESULTADO TECNICO	154,346
	RESULTADO DE INVERSIONES	183,056
5401	DE RENTA FIJA	202,999
540101	Renta Fija Tipo I a Valor Razonable	0
540102	Renta Fija Tipo I a Costo Amortizado	35,208
540103	Renta Fija Tipo II a Valor Razonable	0
540104	Renta Fija Tipo II a Costo Amortizado	158,018
540105	Renta Fija Tipo III a Valor Razonable	9,773
540106	Renta Fija Internacional a Valor Razonable	0
540107	Renta Fija Internacional a Costo Amortizado	0
540108	Ganancia en valor razonable en inversiones de renta fija	0
5402	DE RENTA VARIABLE	-67,805
540201	Renta Variable Nacional a Valor Razonable	28,789
540202	Renta Variable Nacional al Costo	0
540203	Renta Variable Internacional a Valor Razonable	1
540204	Renta Variable Internacional al Costo	0
540205	Ganancia en valor razonable en inversiones de renta variable	33,655
470206	Pérdida en valor razonable en inversiones de renta variable	129,972
470207	Pérdida por deterioro de inversión	278
5502	DIVIDENDOS DE ACCIONES	0
5602	POR VENTA DE ACTIVOS FIJOS	0
470203	POR VENTA DE ACTIVOS FIJOS	0
5601	POR VENTA, SORTEO O VENCIMIENTO DE VAL. MOBILIARIOS	47,862

REASEGURADORA DEL ECUADOR S.A.
ESTADO TÉCNICO FINANCIERO
FECHA: AL 31 DE ENERO DEL 2022

Pág. 3/3

CODIGO	DESCRIPCION	
	OTROS INGRESOS Y EGRESOS	-3,221
	INGRESOS	1
5204	COMISIONES POR OTROS CONCEPTOS	0
5405	PRÉSTAMOS SOBRE PÓLIZAS	0
5501	INTERESES SOBRE OBLIGACIONES	0
5503	OTRAS RENTAS	0
5604	POR DEUDAS O PÉRDIDAS RECUPERADAS	1
	EGRESOS	3,223
420490	COMISIONES PAGADAS - OTROS	0
470101	SOBRE RESERVAS RETENIDAS POR REASEGUROS	0
470102	SOBRE PRÉSTAMOS RECIBIDOS	0
470103	SOBRE OBLIGACIONES EN CIRCULACIÓN	0
470104	SOBRE LOS CONVENIOS DE AHORRO DE SEGUROS INDIVIDUAL	0
470201	POR COMPRA, VENTA, SORTEO O CUSTODIA DE VALORES	3,223
	PROVISIONES Y CASTIGOS	4,567
470301	PROVISIÓN FLUCTUACIÓN DE VALORES	0
470302	AMORTIZACIÓN DE GASTOS DE ESTABLECIMIENTO Y ORGANIZACIÓN	0
470303	DEPRECIACIONES DE ACTIVOS FIJOS	4,567
4705	PARA CUENTAS DE DUDOSO RECAUDO	0
	DIFERENCIAS DE CAMBIOS	0
5603	POR DIFERENCIA EN CAMBIO	0
470202	POR DIFERENCIA EN CAMBIO	0
	RESULTADO DE EXPLOTACIÓN	329,613
	RESULTADO FUERA DE EXPLOTACIÓN	3,175
5605	INGRESOS POR OTROS CONCEPTOS	3,872
470204	EGRESOS POR OTROS CONCEPTOS	697
	RESULTADO ANTES DE IMPUESTO Y PARTICIPACIÓN	332,788
410113	PARTICIPACIÓN TRABAJADORES	43,624
4704	CONTRIBUCIONES E IMPUESTOS	103,763
470401	CONTRIBUCIÓN SUPERINTENDENCIA DE BANCOS	0
470402	IMPUESTOS MUNICIPALES	450
470403	IMPUESTO A LA RENTA	61,801
470404	IMPUESTO A LA SALIDA DE DIVISAS	12,695
470490	OTROS IMPUESTOS	28,817
	RESULTADO DEL EJERCICIO	185,402

REASEGURADORA DEL ECUADOR S.A.
INVERSIONES OBLIGATORIAS

INVERSIONES OBLIGATORIAS	
Capital Pagado	7,800,000
Reserva Legal	1,537,443
Reservas Técnicas:	15,120,473
Reservas Riesgos en Curso	9,963,547
Reserva de primas no devengadas	9,963,547
Reservas de insuficiencia de primas	879,540
Reservas Especiales para Reaseguros	0
Reservas para Seguros de Vida	0
Reservas de Seguros de Vida Individual	0
Reservas de Seguros Colectiva y coberturas adicionales	0
Otras reservas Seguros de vida - ahorro	0
Reservas para obligaciones de Siniestros Pendientes	4,127,714
Siniestros liquidados por pagar vida y generales	0
Siniestros por liquidar	7,780,740
Siniestros ocurridos y no reportados vida y generales	194,661
Seguros vencidos de vida	0
Dividendos acumulados pólizas de vida	0
(-) Recuperación de Siniestros avisados por reaseguros cedidos	3,847,687
Reservas de desviación de siniestralidad y catastróficas	149,672
Reservas Catastróficas	0
Reservas de desviación de siniestralidad	149,672
Otras Reservas	0
Primas Anticipadas pagadas	0
Patrimonio al 31 de diciembre del año inmediato anterior	21,789,629
Compensación Primas por Cobrar	4,834,052
INVERSIÓN OBLIGATORIA	19,623,865

RESUMEN DE INVERSIONES	
INVERSIÓN OBLIGATORIA	19,623,865
INVERSIÓN ADMITIDA	29,216,848
EXCEDENTE/DEFICIENCIA	9,592,984

REASEGURADORA DEL ECUADOR S.A. INDICADORES FINANCIEROS

INDICADOR	
LIQUIDEZ	1.58
LIQUIDEZ INMEDIATA	1.03
SEGURIDAD	1.59
RENTABILIDAD PARA LOS ACCIONISTAS ROE	10.21%
RENTABILIDAD DE ACTIVOS ROA	4.10%
RENTABILIDAD SOBRE LAS OPERACIONES	7.88%
TASA DE GASTOS DE ADMINISTRACIÓN	7.12%
TASA DE GASTOS DE PRODUCCION	24.32%
TASA DE GASTOS DE OPERACIÓN	31.44%
ENDEUDAMIENTO	0.62
CESION REASEGURO	17.54%
RENTABILIDAD REASEGURO	31.65%
TASA DE SINIESTRALIDAD NETA RETENIDA DEVENGADA	33.16%
RAZON COMBINADA	89.22%
TASA DE UTILIDAD TECNICA	10.78%

Elaborado por: Departamento de Contabilidad

REASEGURADORA DEL ECUADOR S.A.

CAPITAL ADECUADO

DESCRIPCIÓN	VALOR US\$
CAPITAL ADECUADO EN FUNCION DE PRIMAS	4,264,540
CAPITAL ADECUADO POR CARGA MEDIA DE SINIESTRALIDAD	2,997,222
REQUERIMIENTO DE CAPITAL ADECUADO (El mayor entre Primas y Siniestros)	4,264,540
CAPITAL ADECUADO PARA EL RIESGO DE CRÉDITO DE REASEGURO	0
CAPITAL ADECUADO CON FACTOR DE CORRECCIÓN POR CONCENTRACIÓN	4,264,540
TOTAL REQUERIMIENTO DE CAPITAL ADECUADO	4,264,540

PATRIMONIO TÉCNICO

PATRIMONIO TÉCNICO PRIMARIO

CAPITAL PAGADO	13,000,000
CAPITAL OPERATIVO	0
RESERVA LEGAL	2,562,405
RESERVAS ESPECIALES-APORTES DE ACCIONISTAS	0
RESERVAS ESPECIALES-UTILIDADES RETENIDAS PARA FUTURAS CAPITALIZACIONES (Por requerimiento del organismo de control)	0
DIVIDENDOS ACCIÓN	109,410
RESULTADOS ACUMULADOS-UTILIDADES	0
RESULTADOS ACUMULADOS-ÉRDIDAS	0
RESERVAS DE DESVIACIÓN DE SINIESTRALIDAD Y CATASTRÓFICAS	149,672
RESULTADO DEL EJERCICIO-PÉRDIDAS (5-4 Períodos Intermedios)	0
TOTAL PATRIMONIO TÉCNICO PRIMARIO	15,821,487
DEDUCCIONES DEL PATRIMONIO TÉCNICO PRIMARIO	0
TOTAL PATRIMONIO TÉCNICO PRIMARIO DESPUÉS DE DEDUCCIONES	15,821,487

PATRIMONIO TÉCNICO SECUNDARIO

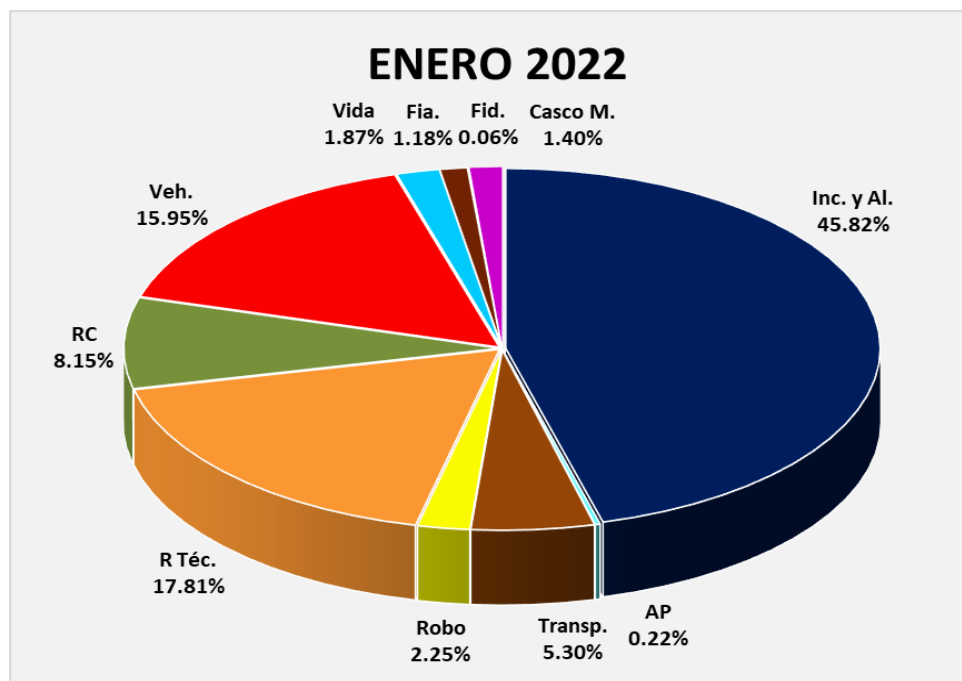
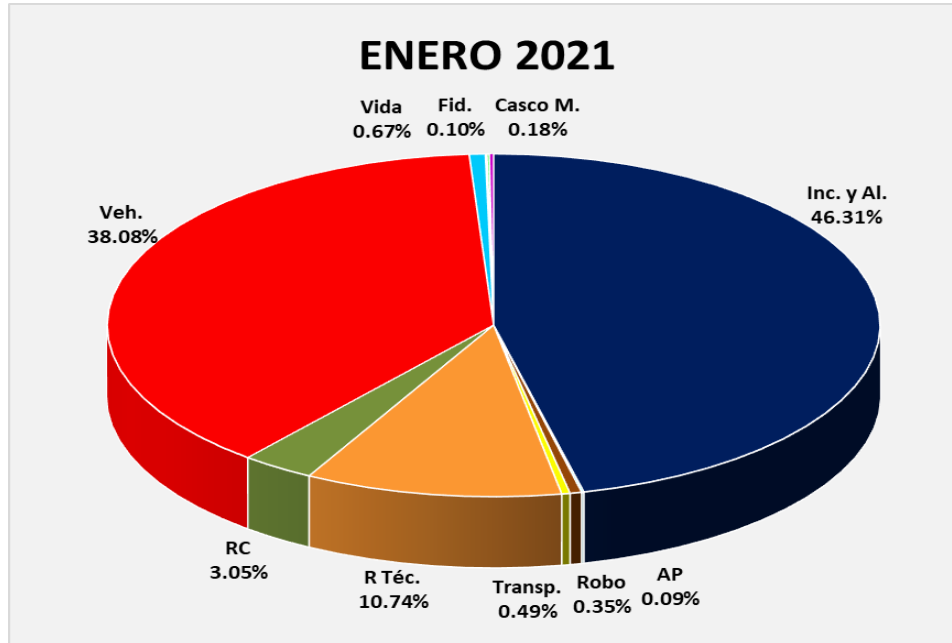
RESERVAS ESPECIALES-UTILIDADES RETENIDAS PARA FUTURAS CAPITALIZACIONES (Por requerimiento del organismo de control)	0
OTRAS RESERVAS	0
45% RESERVA DE CAPITAL	0
RESULTADOS ACUMULADOS-UTILIDADES	5,644,307
RESULTADOS ACUMULADOS-PÉRDIDAS	0
RESULTADOS DEL EJERCICIO-UTILIDADES (5-4 Períodos Intermedios)	185,402
TOTAL PATRIMONIO TÉCNICO SECUNDARIO	5,829,708

TOTAL PATRIMONIO TÉCNICO	21,651,195
---------------------------------	-------------------

EXCESO O DEFECTO DE PATRIMONIO TÉCNICO

CAPITAL ADECUADO REQUERIDO	4,264,540
PATRIMONIO TÉCNICO REPORTADO	21,651,195
EXCEDENTE/DEFICIENCIA DE PATRIMONIO TÉCNICO	17,386,656
% EXCEDENTE/DEFICIENCIA SOBRE CAPITAL ADECUADO REQUERIDO	407.70%

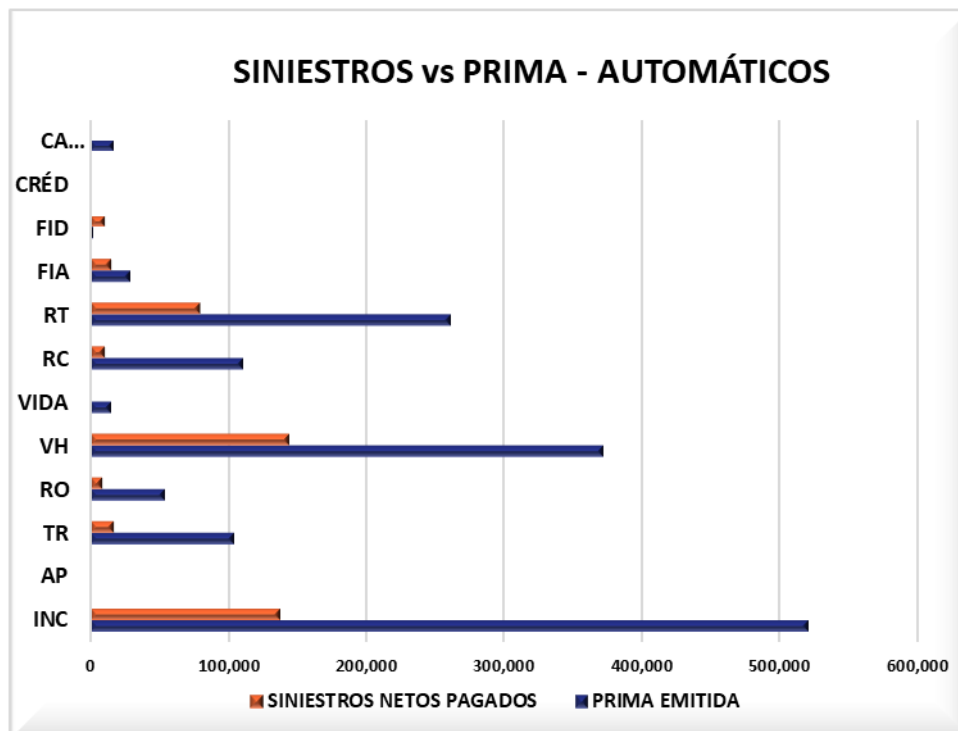
REASEGURADORA DEL ECUADOR S.A.
COMPOSICIÓN DE LA CARTERA



REASEGURADORA DEL ECUADOR S.A. SINIESTRALIDAD POR RAMO

AUTOMÁTICOS

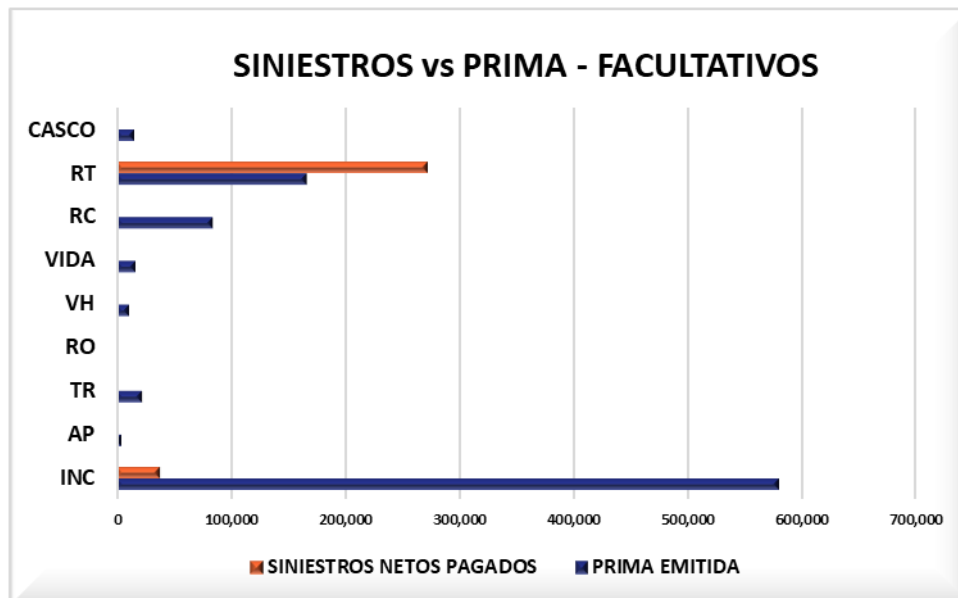
RAMO	PRIMA EMITIDA	SINIESTROS NETOS PAGADOS	%
INC	520,768	136,872	26.28%
AP	525	0	0.00%
TR	104,359	16,584	15.89%
RO	53,877	7,962	14.78%
VH	371,774	142,792	38.41%
VIDA	14,655	0	0.00%
RC	110,771	9,732	8.79%
RT	261,455	79,269	30.32%
FIA	28,462	15,155	53.25%
FID	1,448	10,262	708.67%
CRÉD	0	0	0.00%
CASCO	17,068	0	0.00%
	1,485,161	418,629	28.19%



REASEGURADORA DEL ECUADOR S.A. SINIESTRALIDAD POR RAMO

FACULTATIVOS

RAMO	PRIMA EMITIDA	SINIESTROS NETOS PAGADOS	%
INC	579,208	39,102	6.75%
AP	4,770	0	0.00%
TR	22,866	1,064	4.65%
RO	135	862	638.44%
VH	11,273	0	0.00%
VIDA	17,428	0	0.00%
RC	84,958	0	0.00%
RT	166,309	271,833	163.45%
CASCO	16,484	0	0.00%
	903,432	312,862	34.63%



REASEGURADORA DEL ECUADOR S.A. SINIESTRALIDAD POR RAMO

GLOBAL

RAMO	PRIMA EMITIDA	SINIESTROS NETOS PAGADOS	%
INC	1,099,977	175,974	16.00%
AP	5,295	0	0.00%
TR	127,225	17,648	13.87%
RO	54,012	8,824	16.34%
VH	383,046	142,792	37.28%
VIDA	32,083	0	0.00%
RC	195,729	9,732	4.97%
RT	427,764	351,103	82.08%
FIA	28,462	15,155	53.25%
FID	1,448	10,262	708.67%
CRÉD	0	0	0.00%
CASCO	33,551	0	0.00%
	2,388,593	731,491	30.62%

