

REASEGURADORA DEL ECUADOR S.A.
BALANCE GENERAL AL: 31 DE MARZO DEL 2022

Pág. 1/3

CÓDIGO	DESCRIPCIÓN CUENTA	
1	ACTIVO	56,453,351
11	INVERSIONES	33,887,280
1101	FINANCIERAS	32,757,463
110101	Renta Fija Tipo I a Valor Razonable	0
110102	Renta Fija Tipo I a Costo Amortizado	4,830,334
110103	Renta Fija Tipo II a Valor Razonable	0
110104	Renta Fija Tipo II a Costo Amortizado	16,309,819
110105	Renta Fija Tipo III a Valor Razonable	703,025
110106	Renta Fija Internacional a Valor Razonable	0
110107	Renta Fija Internacional a Costo Amortizado	0
110108	Renta Variable a Valor Razonable	9,171,173
110109	Renta Variable al Costo	0
110110	Renta Variable Internacional a Valor Razonable	2,041,084
110111	Renta Variable Internacional al Costo	0
110112	Otras Inversiones	0
110198	Provisión Fluctuación de Valores (Crédito)	0
110199	Deterioro Acumulado de Inversiones Finacieras (Crédito)	-297,973
1102	CAJA y BANCOS	600,521
1103	ACTIVOS FIJOS	529,296
12	DEUDORES POR PRIMAS	0
1201	PRIMAS POR COBRAR	0
120199	Provisión (Crédito)	0
1202	PRIMAS DOCUMENTADAS	0
120299	Provisión (Crédito)	0
13	DEUDORES POR REASEGUROS Y COASEGUROS	18,851,262
1301	Primas por Cobrar Reaseguros Aceptados	10,725,327
1302	Deudores por Siniestros de Reaseguros Cedidos	4,917,248
1303	Primas por Cobrar Coaseguros Aceptados	0
1304	Deudores por Siniestros de Coaseguros Cedidos	0
1305	Recuperación de Siniestros Avisados por Reaseguros Cedidos	3,827,252
1399	Deudores por reaseguros y coaseguros	-618,566
14	OTROS ACTIVOS	3,714,808
1401	DEUDAS DEL FISCO	568,243
1402	DEUDORES VARIOS	325,628
140202	Deudores Relacionados	0
140204	Otras Cuentas por Cobrar	0
140299	Provisión (Crédito)	0
1403	DIFERIDOS	2,820,937
2	PASIVOS	36,530,068
21	RESERVAS TECNICAS	18,788,819
2101	DE RIESGOS EN CURSO	10,059,865
210101	Primas no devengadas	10,059,865
210102	Riesgos no expirados	0
210103	Especiales para reaseguros	0
2102	RESERVAS DE SEGUROS DE VIDA	0
210201	Reservas Matemáticas-Vida Individual	0
210202	Reservas de vida en grupo y coberturas adicionales	0
210203	Otras reservas seguros de vida-Ahorro	0

REASEGURADORA DEL ECUADOR S.A.
BALANCE GENERAL AL: 31 DE MARZO DEL 2022

Pág. 2/3

CÓDIGO	DESCRIPCIÓN CUENTA	
2103	RESERVAS PARA OBLIGACIONES DE SINIESTROS PENDIENTES	7,699,742
210301	Siniestros Liquidados por Pagar Vida y Generales	0
210302	Siniestros por Liquidar	7,509,576
210303	Reserva de Siniestros Ocurridos y no Reportados	190,167
210304	Reserva para obligaciones de siniestros pendientes-Seguros Vencidos de Vida	0
210305	Reservas para obligaciones de siniestros pendientes-Dividendos Acumulados pólizas de vida	0
2104	RESERVA DE DESVIACIÓN DE SINIESTRALIDAD Y CATASTRÓFICAS	149,672
210401	Reservas Catastróficas	0
210402	Reservas Desviación de Siniestralidad y Catastróficas-Desviación de Siniestralidad	149,672
2105	Reserva de Estabilización	879,540
210501	Para ramo nuevos	0
210502	Para ramos existentes	879,540
2106	OTRAS RESERVAS	0
22	REASEGUROS Y COASEGUROS CEDIDOS	4,268,969
2201	Primas por Pagar Reaseguros Cedidos	4,196,514
2202	Acreeedores por Siniestros Reaseguros Aceptados	72,454
2203	Primas por Pagar Coaseguros Cedidos	0
2204	Acreeedores por Siniestros Coaseguros Aceptados	0
23	OTRAS PRIMAS POR PAGAR	0
2301	Primas por Pagar Asegurados	0
2302	Otras Primas	0
24	OBLIGACIONES CON INSTITUCIONES DEL SISTEMA FINANCIERO	0
2401	Corto Plazo	0
2402	Largo Plazo	0
25	OTROS PASIVOS	13,472,279
2501	IMPUESTOS, RETENCIONES Y CONTRIBUCIONES POR PAGAR	2,332,888
2502	CUENTAS POR PAGAR AL PERSONAL	930,132
2504	Intereses por pagar obligaciones en circulación	0
2590	OTROS PASIVOS POR PAGAR	10,209,259
259005	Proveedores	0
259006	Primas Anticipadas	0
259008	Otras Cuentas por Pagar	4,472,414
26	Valores en Circulación	0
2601	Papeles comerciales en circulación a corto plazo	0
2602	Obligaciones en circulación a largo plazo	0
3	PATRIMONIO	19,923,283
31	CAPITAL	13,000,000
3101	CAPITAL PAGADO	13,000,000
3102	CAPITAL OPERATIVO(SUCURSALES DE COMPAÑÍAS EXTRANJERAS)	0
32	RESERVAS	3,145,322
3201	LEGALES	2,562,405
3202	ESPECIALES	0
3203	REVALORIZACION DEL PATRIMONIO	473,507
3204	DIVIDENDOS ACCION	109,410
3205	OTRAS	0
3206	RESERVA DE CAPITAL	0

REASEGURADORA DEL ECUADOR S.A.
BALANCE GENERAL AL: 31 DE MARZO DEL 2022

Pág. 3/3

CÓDIGO	DESCRIPCIÓN CUENTA	
34	RESULTADOS	3,777,961
3401	ACUMULADOS	2,444,307
340101	Utilidades	2,444,307
340102	(Pérdidas)	0
3402	DEL EJERCICIO	1,333,655
340201	Utilidades	1,333,655
340202	(Pérdidas)	0
4	EGRESOS	23,302,042
5	INGRESOS	24,635,696
(5-4)	INGRESOS-EGRESOS (Períodos intermedios)	1,333,655
6	CONTINGENTES	0
63	ACREEDORAS POR EL CONTRARIO	0
64	ACREEDORAS	0
7	CUENTAS DE ORDEN	23,353,970
71	DEUDORAS	23,353,970
7101	Valores en Custodia	23,353,970
7102	Valores en Garantía	0
7190	Otras	0

REASEGURADORA DEL ECUADOR S.A.
ESTADO TÉCNICO FINANCIERO
FECHA: AL 31 de MARZO DEL 2022

Pág. 1/3

CODIGO	DESCRIPCION	
	INGRESO DEVENGADO	6,231,774
	PRIMA RETENIDA DEVENGADA	7,969,765
51-45-44	PRIMA NETA RETENIDA	7,990,850
51-45-4403	PRIMA NETA EMITIDA	9,699,350
51	PRIMA EMITIDA	9,950,004
5101	DE SEGUROS DIRECTOS	0
510101	VIDA INDIVIDUAL	0
510102	VIDA EN GRUPO	0
510103	SEGUROS GENERALES	0
5102	DE REASEGUROS ACEPTADOS	9,950,004
510201	EN EL PAÍS	9,913,379
510202	EN EL EXTERIOR	36,625
5103	DE COASEGUROS ACEPTADOS	0
45	LIQUIDACIONES Y RESCATES	250,654
44	PRIMAS DE REASEGUROS CEDIDOS	1,708,499
4401	EN EL PAÍS	0
4402	EN EL EXTERIOR	1,708,499
4403	PRIMAS DE COASEGUROS CEDIDOS	0
	AJUSTE DE RESERVA RIESGOS EN CURSO	21,086
480101	PRIMA NO DEVENGADA	10,059,865
480102	RIESGOS NO EXPIRADOS	0
480103	ESPECIALES PARA REASEGUROS	0
570101	PRIMA NO DEVENGADA	10,038,779
570102	RIESGOS NO EXPIRADOS	0
570103	ESPECIALES PARA REASEGUROS	0
	AJUSTE DE RESERVA DE VIDA	0
480201	RESERVA MATEMATICA-Vida individual	0
480202	VIDA EN GRUPO Y COBERTURAS ADICIONALES	0
570201	RESERVA MATEMATICA-Vida individual	0
570202	VIDA EN GRUPO Y COBERTURAS ADICIONALES	0
	AJUSTE RESERVA CATASTRÓFICA	0
480401	RESERVAS CATASTRÓFICAS	0
570401	RESERVAS CATASTRÓFICAS	0
	AJUSTE RESERVA DESVIACIÓN DE SINIESTRALIDAD	95,131
480402	DESVIACION DE SINIESTRALIDAD	149,672
570402	DESVIACION DE SINIESTRALIDAD	54,541
	AJUSTE RESERVA DE ESTABILIZACIÓN RAMO NUEVO (*)	0
480501	RAMOS NUEVOS	0
570501	RAMOS NUEVOS	0
	AJUSTE RESERVA DE ESTABILIZACIÓN RAMO EXISTENTE (*)	76,222
480502	RAMO EXISTENTE	879,540
570502	RAMO EXISTENTE	803,318
	AJUSTE OTRAS RESERVAS	0
4806	PARA OTRAS RESERVAS	0
5706	DE OTRAS RESERVAS	0
43	PRIMAS DE REASEGUROS NO PROPORCIONALES	1,566,637

REASEGURADORA DEL ECUADOR S.A.
ESTADO TÉCNICO FINANCIERO
FECHA: AL 31 de MARZO DEL 2022

Pág. 2/3

CODIGO	DESCRIPCION	
	COSTO DE SINIESTROS	2,255,778
46	SINIESTROS PAGADOS	2,813,359
4601	DE SEGUROS	0
4602	DE COASEGUROS	0
4603	DE REASEGUROS ACEPTADOS	2,804,727
4604	GASTOS LIQUIDACIONES DE SINIESTROS	0
4605	PARTICIPACIÓN DE REASEGURADORES EN SALVAMENTOS	8,633
53	RECUPERACIONES DE SINIESTROS	336,072
5301 + 5302	RECUPERACIONES DE REASEGUROS Y COASEGUROS CEDIDOS	295,519
5303 + 5304 + 5305	SALVAMENTOS DE SEGUROS DIRECTOS, COASEGUROS Y REASEGUROS ACEPTADOS	40,553
	AJUSTE NETO DE RESERVA DE SINIESTROS	-221,510
480301	SINIESTROS POR LIQUIDAR	676,754
570301	SINIESTROS POR LIQUIDAR	893,770
480302	RESERVA DE SINIESTROS OCURRIDOS Y NO REPORTADOS	161
570302	RESERVA DE SINIESTROS OCURRIDOS Y NO REPORTADOS	4,655
480303	DIVIDENDOS ACUMULADOS PÓLIZAS DE VIDA	0
570303	DIVIDENDOS ACUMULADOS PÓLIZAS DE VIDA	0
	RESULTADO DE INTERMEDIACION	-2,357,132
42(-)4204	COMISIONES PAGADAS	2,873,745
52(-)5204	COMISIONES RECIBIDAS	516,613
	MARGEN DE CONTRIBUCION	1,618,864
41-410113	GASTOS DE ADMINISTRACION	505,760
	RESULTADO TECNICO	1,113,104
	RESULTADO DE INVERSIONES	592,952
5401	DE RENTA FIJA	536,731
540101	Renta Fija Tipo I a Valor Razonable	0
540102	Renta Fija Tipo I a Costo Amortizado	98,600
540103	Renta Fija Tipo II a Valor Razonable	0
540104	Renta Fija Tipo II a Costo Amortizado	412,449
540105	Renta Fija Tipo III a Valor Razonable	25,682
540106	Renta Fija Internacional a Valor Razonable	0
540107	Renta Fija Internacional a Costo Amortizado	0
540108	Ganancia en valor razonable en inversiones de renta fija	0
5402	DE RENTA VARIABLE	-76,302
540201	Renta Variable Nacional a Valor Razonable	115,507
540202	Renta Variable Nacional al Costo	0
540203	Renta Variable Internacional a Valor Razonable	3
540204	Renta Variable Internacional al Costo	0
540205	Ganancia en valor razonable en inversiones de renta variable	429,448
470206	Pérdida en valor razonable en inversiones de renta variable	514,693
470207	Pérdida por deterioro de inversión	106,567
5502	DIVIDENDOS DE ACCIONES	0
5602	POR VENTA DE ACTIVOS FIJOS	0
470203	POR VENTA DE ACTIVOS FIJOS	0
5601	POR VENTA, SORTEO O VENCIMIENTO DE VAL. MOBILIARIOS	132,522

REASEGURADORA DEL ECUADOR S.A.
ESTADO TÉCNICO FINANCIERO
FECHA: AL 31 de MARZO DEL 2022

Pág. 3/3

CODIGO	DESCRIPCION	
	OTROS INGRESOS Y EGRESOS	746,322
	INGRESOS	763,077
5204	COMISIONES POR OTROS CONCEPTOS	0
5405	PRÉSTAMOS SOBRE PÓLIZAS	0
5501	INTERESES SOBRE OBLIGACIONES	0
5503	OTRAS RENTAS	0
5604	POR DEUDAS O PÉRDIDAS RECUPERADAS	763,077
	EGRESOS	16,755
420490	COMISIONES PAGADAS - OTROS	0
470101	SOBRE RESERVAS RETENIDAS POR REASEGUROS	0
470102	SOBRE PRÉSTAMOS RECIBIDOS	0
470103	SOBRE OBLIGACIONES EN CIRCULACIÓN	0
470104	SOBRE LOS CONVENIOS DE AHORRO DE SEGUROS INDIVIDUAL	0
470201	POR COMPRA, VENTA, SORTEO O CUSTODIA DE VALORES	16,755
	PROVISIONES Y CASTIGOS	12,813
470301	PROVISIÓN FLUCTUACIÓN DE VALORES	0
470302	AMORTIZACIÓN DE GASTOS DE ESTABLECIMIENTO Y ORGANIZACIÓN	0
470303	DEPRECIACIONES DE ACTIVOS FIJOS	12,813
4705	PARA CUENTAS DE DUDOSO RECAUDO	0
	DIFERENCIAS DE CAMBIOS	0
5603	POR DIFERENCIA EN CAMBIO	0
470202	POR DIFERENCIA EN CAMBIO	0
	RESULTADO DE EXPLOTACIÓN	2,439,564
	RESULTADO FUERA DE EXPLOTACIÓN	58,019
5605	INGRESOS POR OTROS CONCEPTOS	60,657
470204	EGRESOS POR OTROS CONCEPTOS	2,638
	RESULTADO ANTES DE IMPUESTO Y PARTICIPACIÓN	2,497,583
410113	PARTICIPACIÓN TRABAJADORES	313,801
4704	CONTRIBUCIONES E IMPUESTOS	850,127
470401	CONTRIBUCIÓN SUPERINTENDENCIA DE BANCOS	0
470402	IMPUESTOS MUNICIPALES	475
470403	IMPUESTO A LA RENTA	444,552
470404	IMPUESTO A LA SALIDA DE DIVISAS	108,348
470490	OTROS IMPUESTOS	296,753
	RESULTADO DEL EJERCICIO	1,333,655

REASEGURADORA DEL ECUADOR S.A.
INVERSIONES OBLIGATORIAS

INVERSIONES OBLIGATORIAS	
Capital Pagado	7,800,000
Reserva Legal	1,537,443
Reservas Técnicas:	14,961,567
Reservas Riesgos en Curso	10,059,865
Reserva de primas no devengadas	10,059,865
Reservas de insuficiencia de primas	879,540
Reservas Especiales para Reaseguros	0
Reservas para Seguros de Vida	0
Reservas de Seguros de Vida Individual	0
Reservas de Seguros Colectiva y coberturas adicionales	0
Otras reservas Seguros de vida - ahorro	0
Reservas para obligaciones de Siniestros Pendientes	3,872,490
Siniestros liquidados por pagar vida y generales	0
Siniestros por liquidar	7,509,576
Siniestros ocurridos y no reportados vida y generales	190,167
Seguros vencidos de vida	0
Dividendos acumulados pólizas de vida	0
(-) Recuperación de Siniestros avisados por reaseguros cedidos	3,827,252
Reservas de desviación de siniestralidad y catastróficas	149,672
Reservas Catastróficas	0
Reservas de desviación de siniestralidad	149,672
Otras Reservas	0
Primas Anticipadas pagadas	0
Patrimonio al 31 de diciembre del año inmediato anterior	21,789,629
Compensación Primas por Cobrar	5,006,083
INVERSIÓN OBLIGATORIA	19,292,928

RESUMEN DE INVERSIONES	
INVERSIÓN OBLIGATORIA	19,292,928
INVERSIÓN ADMITIDA	29,492,771
EXCEDENTE/DEFICIENCIA	10,199,843

REASEGURADORA DEL ECUADOR S.A. INDICADORES FINANCIEROS

INDICADOR	
LIQUIDEZ	1.44
LIQUIDEZ INMEDIATA	0.91
SEGURIDAD	1.45
RENTABILIDAD PARA LOS ACCIONISTAS ROE	25.42%
RENTABILIDAD DE ACTIVOS ROA	9.64%
RENTABILIDAD SOBRE LAS OPERACIONES	13.75%
TASA DE GASTOS DE ADMINISTRACIÓN	5.21%
TASA DE GASTOS DE PRODUCCION	29.63%
TASA DE GASTOS DE OPERACIÓN	34.84%
ENDEUDAMIENTO	0.89
CESION REASEGURO	17.61%
RENTABILIDAD REASEGURO	30.24%
TASA DE SINIESTRALIDAD NETA RETENIDA DEVENGADA	28.30%
RAZON COMBINADA	82.14%
TASA DE UTILIDAD TECNICA	17.86%

Elaborado por: Departamento de Contabilidad

REASEGURADORA DEL ECUADOR S.A.

CAPITAL ADECUADO

DESCRIPCIÓN	VALOR US\$
CAPITAL ADECUADO EN FUNCION DE PRIMAS	4,610,191
CAPITAL ADECUADO POR CARGA MEDIA DE SINIESTRALIDAD	2,961,640
REQUERIMIENTO DE CAPITAL ADECUADO (El mayor entre Primas y Siniestros)	4,610,191
CAPITAL ADECUADO PARA EL RIESGO DE CRÉDITO DE REASEGURO	0
CAPITAL ADECUADO CON FACTOR DE CORRECCIÓN POR CONCENTRACIÓN	4,610,191
TOTAL REQUERIMIENTO DE CAPITAL ADECUADO	4,610,191

PATRIMONIO TÉCNICO

PATRIMONIO TÉCNICO PRIMARIO

CAPITAL PAGADO	13,000,000
CAPITAL OPERATIVO	0
RESERVA LEGAL	2,562,405
RESERVAS ESPECIALES-APORTES DE ACCIONISTAS	0
RESERVAS ESPECIALES-UTILIDADES RETENIDAS PARA FUTURAS CAPITALIZACIONES (Por requerimiento del organismo de control)	0
RESERVAS - DIVIDENDOS ACCIÓN	109,410
RESULTADOS ACUMULADOS-UTILIDADES	0
RESULTADOS ACUMULADOS-ÉRDIDAS	0
RESERVAS DE DESVIACIÓN DE SINIESTRALIDAD Y CATASTRÓFICAS	149,672
RESULTADO DEL EJERCICIO-PÉRDIDAS (Períodos Intermedios)	0
TOTAL PATRIMONIO TÉCNICO PRIMARIO	15,821,487
DEDUCCIONES DEL PATRIMONIO TÉCNICO PRIMARIO	0
TOTAL PATRIMONIO TÉCNICO PRIMARIO DESPUÉS DE DEDUCCIONES	15,821,487

PATRIMONIO TÉCNICO SECUNDARIO

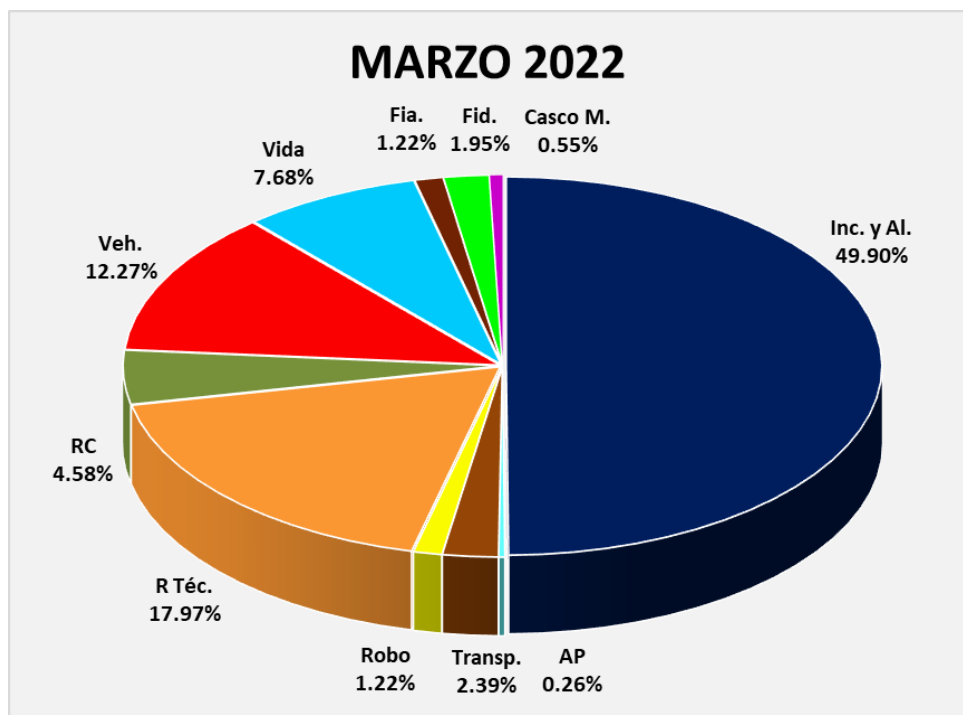
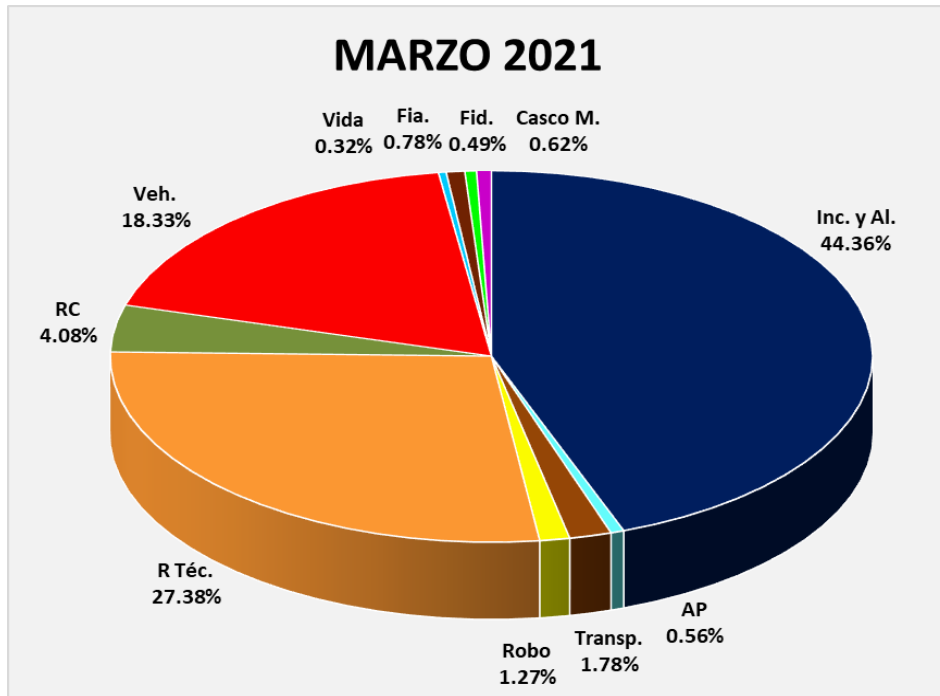
RESERVAS ESPECIALES-UTILIDADES RETENIDAS PARA FUTURAS CAPITALIZACIONES (Por requerimiento del organismo de control)	0
OTRAS RESERVAS	0
45% RESERVA DE CAPITAL	0
RESULTADOS ACUMULADOS-UTILIDADES	2,444,307
RESULTADOS ACUMULADOS-PÉRDIDAS	0
RESULTADOS DEL EJERCICIO-UTILIDADES (Períodos Intermedios)	1,333,655
TOTAL PATRIMONIO TÉCNICO SECUNDARIO	3,777,961

TOTAL PATRIMONIO TÉCNICO	19,599,448
---------------------------------	-------------------

EXCESO O DEFECTO DE PATRIMONIO TÉCNICO

CAPITAL ADECUADO REQUERIDO	4,610,191
PATRIMONIO TÉCNICO REPORTADO	19,599,448
EXCEDENTE/DEFICIENCIA DE PATRIMONIO TÉCNICO	14,989,257
% EXCEDENTE/DEFICIENCIA SOBRE CAPITAL ADECUADO REQUERIDO	325.13%

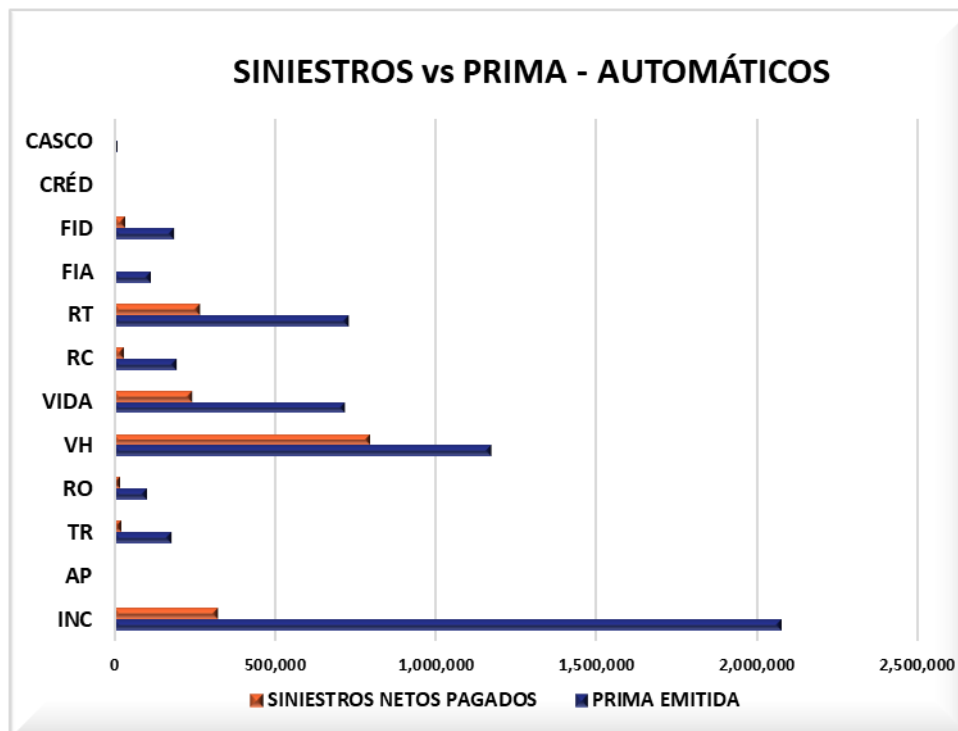
REASEGURADORA DEL ECUADOR S.A.
COMPOSICIÓN DE LA CARTERA



REASEGURADORA DEL ECUADOR S.A. SINIESTRALIDAD POR RAMO

AUTOMÁTICOS

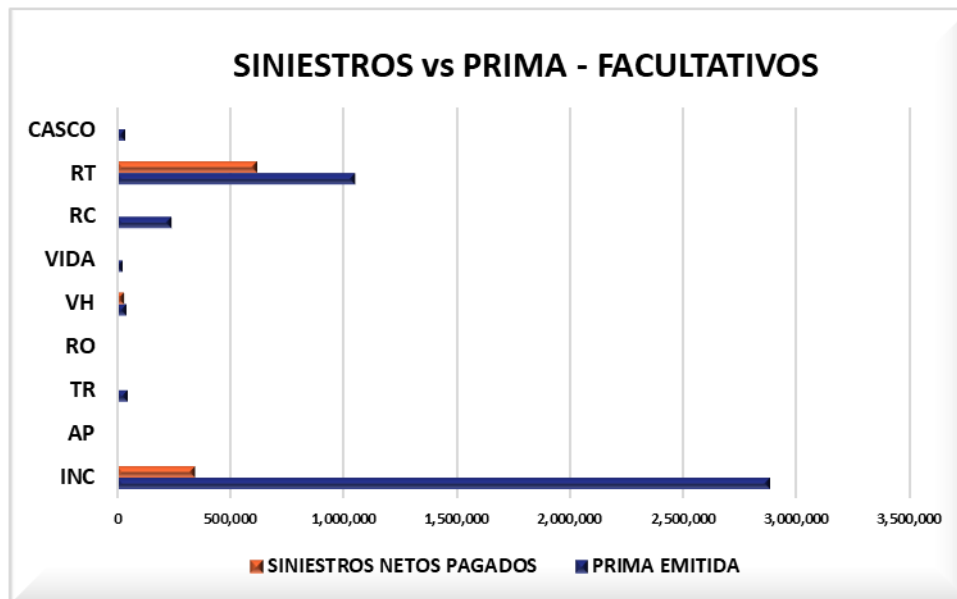
RAMO	PRIMA EMITIDA	SINIESTROS NETOS PAGADOS	%
INC	2,078,730	322,966	15.54%
AP	8,913	1,266	14.20%
TR	180,642	25,180	13.94%
RO	102,620	21,848	21.29%
VH	1,173,803	795,774	67.79%
VIDA	719,130	243,067	33.80%
RC	196,614	31,542	16.04%
RT	730,428	266,155	36.44%
FIA	115,136	1,556	1.35%
FID	189,945	37,256	19.61%
CRÉD	0	0	0.00%
CASCO	13,768	79	0.57%
	5,509,728	1,746,688	31.70%



REASEGURADORA DEL ECUADOR S.A. SINIESTRALIDAD POR RAMO

FACULTATIVOS

RAMO	PRIMA EMITIDA	SINIESTROS NETOS PAGADOS	%
INC	2,885,441	349,217	12.10%
AP	7,582	0	0.00%
TR	51,584	3,303	6.40%
RO	3,734	862	23.08%
VH	47,507	36,033	75.85%
VIDA	32,084	0	0.00%
RC	245,998	11,562	4.70%
RT	1,057,548	616,509	58.30%
CASCO	40,869	0	0.00%
	4,372,347	1,017,485	23.27%



REASEGURADORA DEL ECUADOR S.A. SINIESTRALIDAD POR RAMO

GLOBAL

RAMO	PRIMA EMITIDA	SINIESTROS NETOS PAGADOS	%
INC	4,964,171	672,184	13.54%
AP	16,494	1,266	7.67%
TR	232,227	28,483	12.27%
RO	106,354	22,710	21.35%
VH	1,221,310	831,807	68.11%
VIDA	751,214	243,067	32.36%
RC	442,612	43,104	9.74%
RT	1,787,975	882,663	49.37%
FIA	115,136	1,556	1.35%
FID	189,945	37,256	19.61%
CRÉD	0	0	0.00%
CASCO	54,636	79	0.14%
	9,882,075	2,764,173	27.97%

