

REASEGURADORA DEL ECUADOR S.A.
BALANCE GENERAL AL: 30 DE SEPTIEMBRE DEL 2022

Pág. 1/3

CÓDIGO	DESCRIPCIÓN CUENTA	
1	ACTIVO	54,104,328
11	INVERSIONES	35,229,290
1101	FINANCIERAS	34,080,955
110101	Renta Fija Tipo I a Valor Razonable	0
110102	Renta Fija Tipo I a Costo Amortizado	5,752,506
110103	Renta Fija Tipo II a Valor Razonable	0
110104	Renta Fija Tipo II a Costo Amortizado	17,270,156
110105	Renta Fija Tipo III a Valor Razonable	523,984
110106	Renta Fija Internacional a Valor Razonable	0
110107	Renta Fija Internacional a Costo Amortizado	0
110108	Renta Variable a Valor Razonable	9,348,487
110109	Renta Variable al Costo	0
110110	Renta Variable Internacional a Valor Razonable	1,479,606
110111	Renta Variable Internacional al Costo	0
110112	Otras Inversiones	0
110198	Provisión Fluctuación de Valores (Crédito)	0
110199	Deterioro Acumulado de Inversiones Finacieras (Crédito)	-293,784
1102	CAJA y BANCOS	621,887
1103	ACTIVOS FIJOS	526,448
12	DEUDORES POR PRIMAS	0
1201	PRIMAS POR COBRAR	0
120199	Provisión (Crédito)	0
1202	PRIMAS DOCUMENTADAS	0
120299	Provisión (Crédito)	0
13	DEUDORES POR REASEGUROS Y COASEGUROS	13,221,249
1301	Primas por Cobrar Reaseguros Aceptados	8,088,498
1302	Deudores por Siniestros de Reaseguros Cedidos	4,580,953
1303	Primas por Cobrar Coaseguros Aceptados	0
1304	Deudores por Siniestros de Coaseguros Cedidos	0
1305	Recuperación de Siniestros Avisados por Reaseguros Cedidos	916,778
1399	Deudores por reaseguros y coaseguros	-364,980
14	OTROS ACTIVOS	5,653,789
1401	DEUDAS DEL FISCO	411,527
1402	DEUDORES VARIOS	421,728
140202	Deudores Relacionados	0
140204	Otras Cuentas por Cobrar	0
140299	Provisión (Crédito)	0
1403	DIFERIDOS	4,820,534
2	PASIVOS	32,802,488
21	RESERVAS TECNICAS	17,147,395
2101	DE RIESGOS EN CURSO	11,232,607
210101	Primas no devengadas	11,232,607
210102	Riesgos no expirados	0
210103	Especiales para reaseguros	0
2102	RESERVAS DE SEGUROS DE VIDA	0
210201	Reservas Matemáticas-Vida Individual	0
210202	Reservas de vida en grupo y coberturas adicionales	0
210203	Otras reservas seguros de vida-Ahorro	0

REASEGURADORA DEL ECUADOR S.A.
BALANCE GENERAL AL: 30 DE SEPTIEMBRE DEL 2022

Pág. 2/3

CÓDIGO	DESCRIPCIÓN CUENTA	
2103	RESERVAS PARA OBLIGACIONES DE SINIESTROS PENDIENTES	4,885,575
210301	Siniestros Liquidados por Pagar Vida y Generales	0
210302	Siniestros por Liquidar	4,673,216
210303	Reserva de Siniestros Ocurridos y no Reportados	212,359
210304	Reserva para obligaciones de siniestros pendientes-Seguros Vencidos de Vida	0
210305	Reservas para obligaciones de siniestros pendientes-Dividendos Acumulados pólizas de vida	0
2104	RESERVA DE DESVIACIÓN DE SINIESTRALIDAD Y CATASTRÓFICAS	149,672
210401	Reservas Catastróficas	0
210402	Reservas Desviación de Siniestralidad y Catastróficas-Desviación de Siniestralidad	149,672
2105	Reserva de Estabilización	879,540
210501	Para ramo nuevos	0
210502	Para ramos existentes	879,540
2106	OTRAS RESERVAS	0
22	REASEGUROS Y COASEGUROS CEDIDOS	3,113,960
2201	Primas por Pagar Reaseguros Cedidos	3,026,377
2202	Acreedores por Siniestros Reaseguros Aceptados	87,583
2203	Primas por Pagar Coaseguros Cedidos	0
2204	Acreedores por Siniestros Coaseguros Aceptados	0
23	OTRAS PRIMAS POR PAGAR	0
2301	Primas por Pagar Asegurados	0
2302	Otras Primas	0
24	OBLIGACIONES CON INSTITUCIONES DEL SISTEMA FINANCIERO	0
2401	Corto Plazo	0
2402	Largo Plazo	0
25	OTROS PASIVOS	12,541,133
2501	IMPUESTOS, RETENCIONES Y CONTRIBUCIONES POR PAGAR	1,933,241
2502	CUENTAS POR PAGAR AL PERSONAL	1,066,998
2504	Intereses por pagar obligaciones en circulación	0
2590	OTROS PASIVOS POR PAGAR	1,066,998
259005	Proveedores	0
259006	Primas Anticipadas	0
259008	Otras Cuentas por Pagar	1,052,841
26	Valores en Circulación	0
2601	Papeles comerciales en circulación a corto plazo	0
2602	Obligaciones en circulación a largo plazo	0
3	PATRIMONIO	21,301,841
31	CAPITAL	13,000,000
3101	CAPITAL PAGADO	13,000,000
3102	CAPITAL OPERATIVO(SUCURSALES DE COMPAÑÍAS EXTRANJERAS)	0
32	RESERVAS	3,145,322
3201	LEGALES	2,562,405
3202	ESPECIALES	0
3203	REVALORIZACION DEL PATRIMONIO	473,507
3204	DIVIDENDOS ACCION	109,410
3205	OTRAS	0
3206	RESERVA DE CAPITAL	0

REASEGURADORA DEL ECUADOR S.A.
BALANCE GENERAL AL: 30 DE SEPTIEMBRE DEL 2022

Pág. 3/3

CÓDIGO	DESCRIPCIÓN CUENTA	
34	RESULTADOS	5,156,518
3401	ACUMULADOS	2,444,307
340101	Utilidades	2,444,307
340102	(Pérdidas)	0
3402	DEL EJERCICIO	2,712,212
340201	Utilidades	2,712,212
340202	(Pérdidas)	0
4	EGRESOS	50,837,103
5	INGRESOS	53,549,315
(5-4)	INGRESOS-EGRESOS (Períodos intermedios)	2,712,212
6	CONTINGENTES	0
63	ACREEDORAS POR EL CONTRARIO	0
64	ACREEDORAS	0
7	CUENTAS DE ORDEN	25,271,262
71	DEUDORAS	25,271,262
7101	Valores en Custodia	25,271,262
7102	Valores en Garantía	0
7190	Otras	0

REASEGURADORA DEL ECUADOR S.A.
ESTADO TÉCNICO FINANCIERO
FECHA: AL 30 DE SEPTIEMBRE DEL 2022

Pág. 1/3

CODIGO	DESCRIPCION	
	INGRESO DEVENGADO	15,481,178
	PRIMA RETENIDA DEVENGADA	20,774,295
51-45-44	PRIMA NETA RETENIDA	21,968,124
51-45-4403	PRIMA NETA EMITIDA	28,937,025
51	PRIMA EMITIDA	29,900,092
5101	DE SEGUROS DIRECTOS	0
510101	VIDA INDIVIDUAL	0
510102	VIDA EN GRUPO	0
510103	SEGUROS GENERALES	0
5102	DE REASEGUROS ACEPTADOS	29,900,092
510201	EN EL PAÍS	29,834,754
510202	EN EL EXTERIOR	65,338
5103	DE COASEGUROS ACEPTADOS	0
45	LIQUIDACIONES Y RESCATES	963,066
44	PRIMAS DE REASEGUROS CEDIDOS	6,968,902
4401	EN EL PAÍS	0
4402	EN EL EXTERIOR	6,968,902
4403	PRIMAS DE COASEGUROS CEDIDOS	0
	AJUSTE DE RESERVA RIESGOS EN CURSO	1,193,828
480101	PRIMA NO DEVENGADA	11,232,607
480103	ESPECIALES PARA REASEGUROS	0
570101	PRIMA NO DEVENGADA	10,038,779
570103	ESPECIALES PARA REASEGUROS	0
	AJUSTE DE RESERVA DE VIDA	0
480201	RESERVA MATEMATICA-Vida individual	0
480202	VIDA EN GRUPO Y COBERTURAS ADICIONALES	0
570201	RESERVA MATEMATICA-Vida individual	0
570202	VIDA EN GRUPO Y COBERTURAS ADICIONALES	0
	AJUSTE RESERVA CATASTRÓFICA	0
480401	RESERVAS CATASTRÓFICAS	0
570401	RESERVAS CATASTRÓFICAS	0
	AJUSTE RESERVA DESVIACIÓN DE SINIESTRALIDAD	95,131
480402	DESVIACION DE SINIESTRALIDAD	149,672
570402	DESVIACION DE SINIESTRALIDAD	54,541
	AJUSTE RESERVA DE ESTABILIZACIÓN RAMO NUEVO (*)	0
480501	RAMOS NUEVOS	0
570501	RAMOS NUEVOS	0
	AJUSTE RESERVA DE ESTABILIZACIÓN RAMO EXISTENTE (*)	76,222
480502	RAMO EXISTENTE	879,540
570502	RAMO EXISTENTE	803,318
	AJUSTE OTRAS RESERVAS	0
4806	PARA OTRAS RESERVAS	0
5706	DE OTRAS RESERVAS	0
43	PRIMAS DE REASEGUROS NO PROPORCIONALES	5,121,764

REASEGURADORA DEL ECUADOR S.A.
ESTADO TÉCNICO FINANCIERO
FECHA: AL 30 DE SEPTIEMBRE DEL 2022

Pág. 2/3

CODIGO	DESCRIPCION	
	COSTO DE SINIESTROS	6,243,738
46	SINIESTROS PAGADOS	9,610,708
4601	DE SEGUROS	0
4602	DE COASEGUROS	0
4603	DE REASEGUROS ACEPTADOS	9,600,798
4604	GASTOS LIQUIDACIONES DE SINIESTROS	0
4605	PARTICIPACIÓN DE REASEGURADORES EN SALVAMENTOS	9,910
53	RECUPERACIONES DE SINIESTROS	3,241,768
5301 + 5302	RECUPERACIONES DE REASEGUROS Y COASEGUROS CEDIDOS	3,151,489
5303 + 5304 + 5305	SALVAMENTOS DE SEGUROS DIRECTOS, COASEGUROS Y REASEGUROS ACEPTADOS	90,279
	AJUSTE NETO DE RESERVA DE SINIESTROS	-125,203
480301	SINIESTROS POR LIQUIDAR	2,299,172
570301	SINIESTROS POR LIQUIDAR	2,442,073
480302	RESERVA DE SINIESTROS OCURRIDOS Y NO REPORTADOS	212,520
570302	RESERVA DE SINIESTROS OCURRIDOS Y NO REPORTADOS	194,822
480303	DIVIDENDOS ACUMULADOS PÓLIZAS DE VIDA	0
570303	DIVIDENDOS ACUMULADOS PÓLIZAS DE VIDA	0
	RESULTADO DE INTERMEDIACION	-5,939,387
42(-)4204	COMISIONES PAGADAS	7,928,326
52(-)5204	COMISIONES RECIBIDAS	1,988,939
	MARGEN DE CONTRIBUCION	3,298,054
41-410113	GASTOS DE ADMINISTRACION	1,285,580
	RESULTADO TECNICO	2,012,474
	RESULTADO DE INVERSIONES	1,770,602
5401	DE RENTA FIJA	1,526,745
540101	Renta Fija Tipo I a Valor Razonable	0
540102	Renta Fija Tipo I a Costo Amortizado	291,413
540103	Renta Fija Tipo II a Valor Razonable	0
540104	Renta Fija Tipo II a Costo Amortizado	1,184,584
540105	Renta Fija Tipo III a Valor Razonable	50,749
540106	Renta Fija Internacional a Valor Razonable	0
540107	Renta Fija Internacional a Costo Amortizado	0
540108	Ganancia en valor razonable en inversiones de renta fija	0
5402	DE RENTA VARIABLE	243,857
540201	Renta Variable Nacional a Valor Razonable	421,993
540202	Renta Variable Nacional al Costo	0
540203	Renta Variable Internacional a Valor Razonable	197,988
540204	Renta Variable Internacional al Costo	0
540205	Ganancia en valor razonable en inversiones de renta variable	1,394,346
470206	Pérdida en valor razonable en inversiones de renta variable	1,654,161
470207	Pérdida por deterioro de inversión	116,309
5502	DIVIDENDOS DE ACCIONES	0
5602	POR VENTA DE ACTIVOS FIJOS	0
5601	POR VENTA, SORTEO O VENCIMIENTO DE VAL. MOBILIARIOS	0

REASEGURADORA DEL ECUADOR S.A.
ESTADO TÉCNICO FINANCIERO
FECHA: AL 30 DE SEPTIEMBRE DEL 2022

Pág. 3/3

CODIGO	DESCRIPCION	
	OTROS INGRESOS Y EGRESOS	1,060,690
	INGRESOS	1,099,056
5204	COMISIONES POR OTROS CONCEPTOS	0
5405	PRÉSTAMOS SOBRE PÓLIZAS	0
5501	INTERESES SOBRE OBLIGACIONES	0
5503	OTRAS RENTAS	0
5604	POR DEUDAS O PÉRDIDAS RECUPERADAS	1,099,056
	EGRESOS	38,366
420490	COMISIONES PAGADAS - OTROS	0
470101	SOBRE RESERVAS RETENIDAS POR REASEGUROS	0
470102	SOBRE PRÉSTAMOS RECIBIDOS	0
470103	SOBRE OBLIGACIONES EN CIRCULACIÓN	0
470104	SOBRE LOS CONVENIOS DE AHORRO DE SEGUROS INDIVIDUAL	0
470201	POR COMPRA, VENTA, SORTEO O CUSTODIA DE VALORES	38,366
	PROVISIONES Y CASTIGOS	106,672
470301	PROVISIÓN FLUCTUACIÓN DE VALORES	0
470302	AMORTIZACIÓN DE GASTOS DE ESTABLECIMIENTO Y ORGANIZACIÓN	0
470303	DEPRECIACIONES DE ACTIVOS FIJOS	38,211
4705	PARA CUENTAS DE DUDOSO RECAUDO	68,461
	DIFERENCIAS DE CAMBIOS	0
5603	POR DIFERENCIA EN CAMBIO	0
470202	POR DIFERENCIA EN CAMBIO	0
	RESULTADO DE EXPLOTACIÓN	4,737,094
	RESULTADO FUERA DE EXPLOTACIÓN	224,055
5605	INGRESOS POR OTROS CONCEPTOS	244,856
470204	EGRESOS POR OTROS CONCEPTOS	20,801
	RESULTADO ANTES DE IMPUESTO Y PARTICIPACIÓN	4,961,148
410113	PARTICIPACIÓN TRABAJADORES	638,168
4704	CONTRIBUCIONES E IMPUESTOS	1,610,769
470401	CONTRIBUCIÓN SUPERINTENDENCIA DE BANCOS	0
470402	IMPUESTOS MUNICIPALES	54,017
470403	IMPUESTO A LA RENTA	904,071
470404	IMPUESTO A LA SALIDA DE DIVISAS	303,478
470490	OTROS IMPUESTOS	349,203
	RESULTADO DEL EJERCICIO	2,712,212

**REASEGURADORA DEL ECUADOR S.A.
INVERSIONES OBLIGATORIAS**

INVERSIONES OBLIGATORIAS	
Capital Pagado	7,800,000
Reserva Legal	1,537,443
Reservas Técnicas:	16,230,617
Reservas Riesgos en Curso	11,232,607
Reserva de primas no devengadas	11,232,607
Reservas de insuficiencia de primas	879,540
Reservas Especiales para Reaseguros	0
Reservas para Seguros de Vida	0
Reservas de Seguros de Vida Individual	0
Reservas de Seguros Colectiva y coberturas adicionales	0
Otras reservas Seguros de vida - ahorro	0
Reservas para obligaciones de Siniestros Pendientes	3,968,797
Siniestros liquidados por pagar vida y generales	0
Siniestros por liquidar	4,673,216
Siniestros ocurridos y no reportados vida y generales	212,359
Seguros vencidos de vida	0
Dividendos acumulados pólizas de vida	0
(-) Recuperación de Siniestros avisados por reaseguros cedidos	916,778
Reservas de desviación de siniestralidad y catastróficas	149,672
Reservas Catastróficas	0
Reservas de desviación de siniestralidad	149,672
Otras Reservas	0
Primas Anticipadas pagadas	0
Patrimonio al 31 de diciembre del año inmediato anterior	21,789,629
Compensación Primas por Cobrar	3,632,555
INVERSIÓN OBLIGATORIA	21,935,505

RESUMEN DE INVERSIONES	
INVERSIÓN OBLIGATORIA	21,935,505
INVERSIÓN ADMITIDA	30,783,188
EXCEDENTE/DEFICIENCIA	8,847,683

REASEGURADORA DEL ECUADOR S.A. INDICADORES FINANCIEROS

INDICADOR	
LIQUIDEZ	1.47
LIQUIDEZ INMEDIATA	1.06
SEGURIDAD	1.49
RENTABILIDAD PARA LOS ACCIONISTAS ROE	18.50%
RENTABILIDAD DE ACTIVOS ROA	6.65%
RENTABILIDAD SOBRE LAS OPERACIONES	9.37%
TASA DE GASTOS DE ADMINISTRACIÓN	4.44%
TASA DE GASTOS DE PRODUCCION	27.40%
TASA DE GASTOS DE OPERACIÓN	31.84%
ENDEUDAMIENTO	0.73
CESION REASEGURO	24.08%
RENTABILIDAD REASEGURO	28.54%
TASA DE SINIESTRALIDAD NETA RETENIDA DEVENGADA	30.06%
RAZON COMBINADA	87.00%
TASA DE UTILIDAD TECNICA	13.00%

Elaborado por: Departamento de Contabilidad

REASEGURADORA DEL ECUADOR S.A.

CAPITAL ADECUADO

DESCRIPCIÓN	VALOR US\$
CAPITAL ADECUADO EN FUNCION DE PRIMAS	4,987,611
CAPITAL ADECUADO POR CARGA MEDIA DE SINIESTRALIDAD	2,859,360
REQUERIMIENTO DE CAPITAL ADECUADO (El mayor entre Primas y Siniestros)	4,987,611
CAPITAL ADECUADO PARA EL RIESGO DE CRÉDITO DE REASEGURO	0
CAPITAL ADECUADO CON FACTOR DE CORRECCIÓN POR CONCENTRACIÓN	4,987,611
TOTAL REQUERIMIENTO DE CAPITAL ADECUADO	4,987,611

PATRIMONIO TÉCNICO

PATRIMONIO TÉCNICO PRIMARIO

CAPITAL PAGADO	13,000,000
CAPITAL OPERATIVO	0
RESERVA LEGAL	2,562,405
RESERVAS ESPECIALES-APORTES DE ACCIONISTAS	0
RESERVAS ESPECIALES-UTILIDADES RETENIDAS PARA FUTURAS CAPITALIZACIONES (Por requerimiento del organismo de control)	0
DIVIDENDOS ACCIÓN	109,410
RESULTADOS ACUMULADOS-UTILIDADES	0
RESULTADOS ACUMULADOS-ÉRDIDAS	0
RESERVAS DE DESVIACIÓN DE SINIESTRALIDAD Y CATASTRÓFICAS	149,672
RESULTADO DEL EJERCICIO-PÉRDIDAS (5-4 Períodos Intermedios)	0
TOTAL PATRIMONIO TÉCNICO PRIMARIO	15,821,487
DEDUCCIONES DEL PATRIMONIO TÉCNICO PRIMARIO	0
TOTAL PATRIMONIO TÉCNICO PRIMARIO DESPUÉS DE DEDUCCIONES	15,821,487

PATRIMONIO TÉCNICO SECUNDARIO

RESERVAS ESPECIALES-UTILIDADES RETENIDAS PARA FUTURAS CAPITALIZACIONES (Por requerimiento del organismo de control)	0
OTRAS RESERVAS	0
45% RESERVA DE CAPITAL	0
RESULTADOS ACUMULADOS-UTILIDADES	2,444,307
RESULTADOS ACUMULADOS-PÉRDIDAS	0
RESULTADOS DEL EJERCICIO-UTILIDADES (5-4 Períodos Intermedios)	2,712,212
TOTAL PATRIMONIO TÉCNICO SECUNDARIO	5,156,518

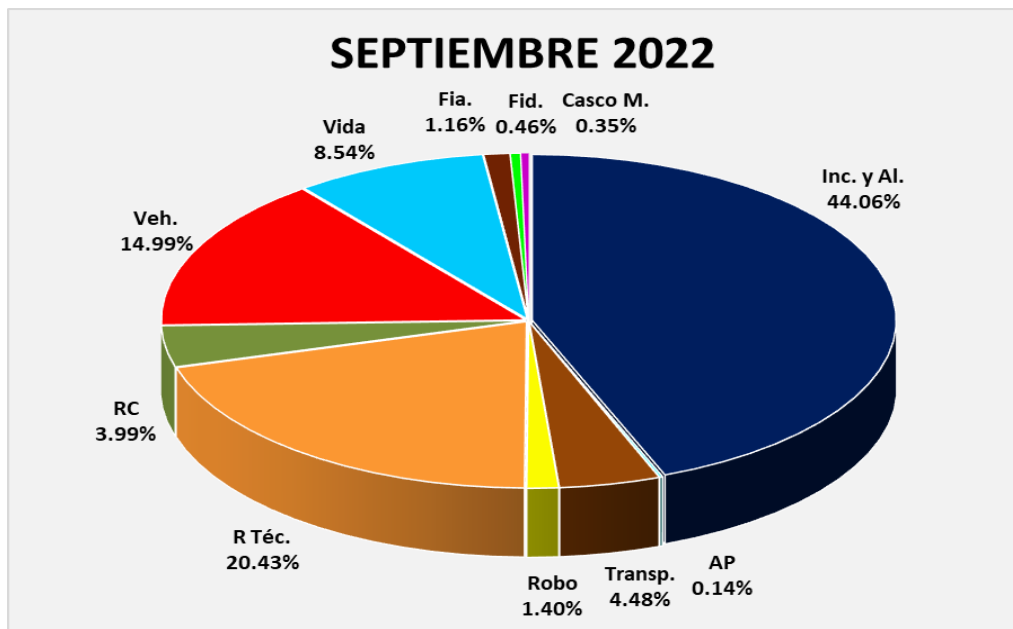
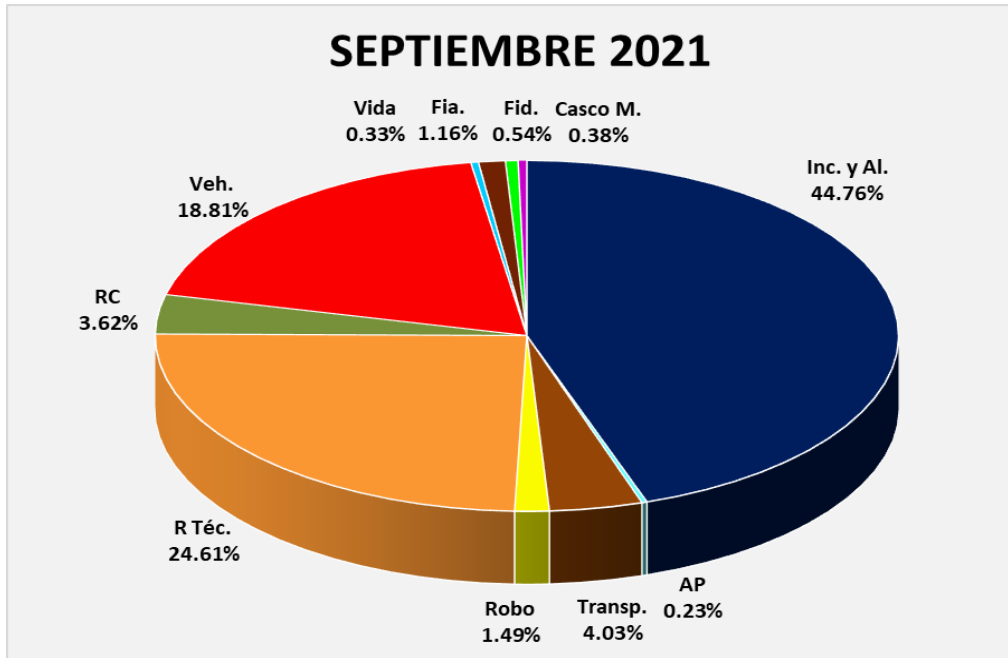
TOTAL PATRIMONIO TÉCNICO

20,978,005

EXCESO O DEFECTO DE PATRIMONIO TÉCNICO

CAPITAL ADECUADO REQUERIDO	4,987,611
PATRIMONIO TÉCNICO REPORTADO	20,978,005
EXCEDENTE/DEFICIENCIA DE PATRIMONIO TÉCNICO	15,990,394
% EXCEDENTE/DEFICIENCIA SOBRE CAPITAL ADECUADO REQUERIDO	320.60%

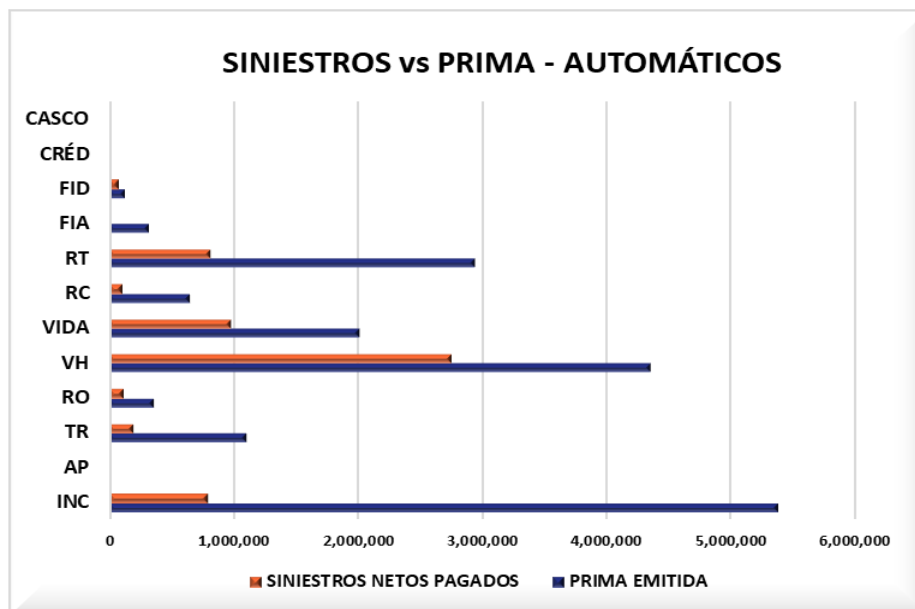
REASEGURADORA DEL ECUADOR S.A.
COMPOSICIÓN DE LA CARTERA



REASEGURADORA DEL ECUADOR S.A. SINIESTRALIDAD POR RAMO

AUTOMÁTICOS

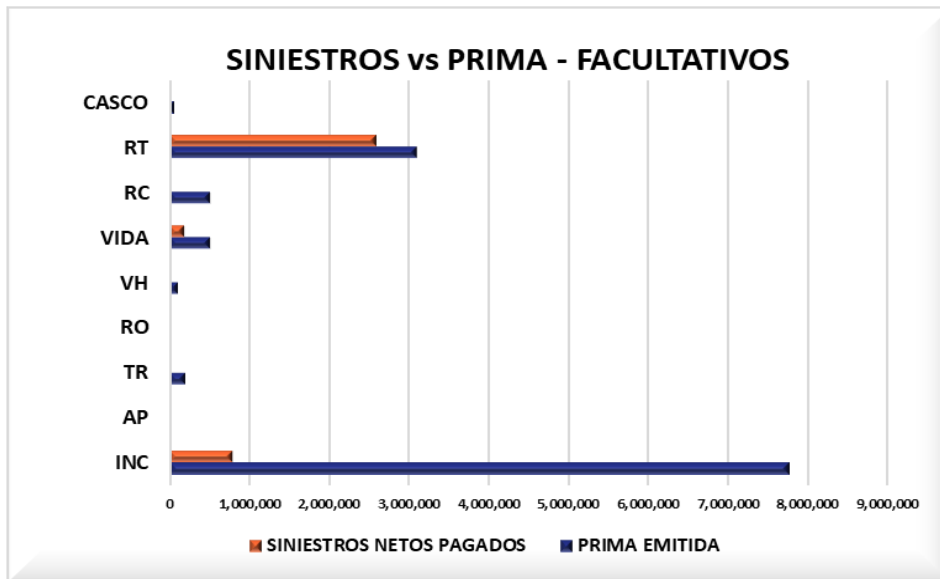
RAMO	PRIMA EMITIDA	SINIESTROS NETOS PAGADOS	%
INC	5,378,049	793,920	14.76%
AP	16,383	1,579	9.64%
TR	1,111,321	196,837	17.71%
RO	365,464	120,567	32.99%
VH	4,359,087	2,754,585	63.19%
VIDA	2,020,416	979,283	48.47%
RC	656,377	110,109	16.78%
RT	2,940,499	815,468	27.73%
FIA	320,700	4,045	1.26%
FID	132,861	80,386	60.50%
CRÉD	0	6,000	100.00%
CASCO	26,851	125	0.47%
	17,328,006	5,862,905	33.83%



REASEGURADORA DEL ECUADOR S.A. SINIESTRALIDAD POR RAMO

FACULTATIVOS

RAMO	PRIMA EMITIDA	SINIESTROS NETOS PAGADOS	%
INC	7,764,855	792,125	10.20%
AP	16,601	0	0.00%
TR	210,262	12,697	6.04%
RO	37,291	862	2.31%
VH	112,066	37,762	33.70%
VIDA	520,015	189,955	36.53%
RC	521,970	15,854	3.04%
RT	3,107,773	2,590,310	83.35%
CASCO	73,215	0	0.00%
	12,364,048	3,639,566	29.44%



REASEGURADORA DEL ECUADOR S.A. SINIESTRALIDAD POR RAMO

GLOBAL

RAMO	PRIMA EMITIDA	SINIESTROS NETOS PAGADOS	%
INC	13,142,904	1,586,045	12.07%
AP	32,983	1,579	4.79%
TR	1,321,584	209,534	15.85%
RO	402,755	121,429	30.15%
VH	4,471,153	2,792,348	62.45%
VIDA	2,540,431	1,169,239	46.03%
RC	1,178,347	125,963	10.69%
RT	6,048,272	3,405,778	56.31%
FIA	320,700	4,045	1.26%
FID	132,861	80,386	60.50%
CRÉD	0	6,000	100.00%
CASCO	100,066	125	0.12%
	29,692,055	9,502,471	32.00%

