

REASEGURADORA DEL ECUADOR S.A.
BALANCE GENERAL AL: 31 DE OCTUBRE DEL 2022

Pág. 1/3

CÓDIGO	DESCRIPCIÓN CUENTA	
1	ACTIVO	54,854,967
11	INVERSIONES	35,938,718
1101	FINANCIERAS	35,150,786
110101	Renta Fija Tipo I a Valor Razonable	0
110102	Renta Fija Tipo I a Costo Amortizado	5,868,295
110103	Renta Fija Tipo II a Valor Razonable	0
110104	Renta Fija Tipo II a Costo Amortizado	17,143,216
110105	Renta Fija Tipo III a Valor Razonable	718,835
110106	Renta Fija Internacional a Valor Razonable	0
110107	Renta Fija Internacional a Costo Amortizado	0
110108	Renta Variable a Valor Razonable	10,183,583
110109	Renta Variable al Costo	0
110110	Renta Variable Internacional a Valor Razonable	1,559,697
110111	Renta Variable Internacional al Costo	0
110112	Otras Inversiones	0
110198	Provisión Fluctuación de Valores (Crédito)	0
110199	Deterioro Acumulado de Inversiones Finacieras (Crédito)	-322,840
1102	CAJA y BANCOS	264,129
1103	ACTIVOS FIJOS	523,803
12	DEUDORES POR PRIMAS	0
1201	PRIMAS POR COBRAR	0
120199	Provisión (Crédito)	0
1202	PRIMAS DOCUMENTADAS	0
120299	Provisión (Crédito)	0
13	DEUDORES POR REASEGUROS Y COASEGUROS	13,821,211
1301	Primas por Cobrar Reaseguros Aceptados	8,611,216
1302	Deudores por Siniestros de Reaseguros Cedidos	4,592,713
1303	Primas por Cobrar Coaseguros Aceptados	0
1304	Deudores por Siniestros de Coaseguros Cedidos	0
1305	Recuperación de Siniestros Avisados por Reaseguros Cedidos	982,262
1399	Deudores por reaseguros y coaseguros	-364,980
14	OTROS ACTIVOS	5,095,039
1401	DEUDAS DEL FISCO	397,202
1402	DEUDORES VARIOS	479,179
140202	Deudores Relacionados	0
140204	Otras Cuentas por Cobrar	0
140299	Provisión (Crédito)	0
1403	DIFERIDOS	4,218,657
2	PASIVOS	32,773,686
21	RESERVAS TECNICAS	16,974,669
2101	DE RIESGOS EN CURSO	11,313,106
210101	Primas no devengadas	11,313,106
210102	Riesgos no expirados	0
210103	Especiales para reaseguros	0
2102	RESERVAS DE SEGUROS DE VIDA	0
210201	Reservas Matemáticas-Vida Individual	0
210202	Reservas de vida en grupo y coberturas adicionales	0
210203	Otras reservas seguros de vida-Ahorro	0

REASEGURADORA DEL ECUADOR S.A.
BALANCE GENERAL AL: 31 DE OCTUBRE DEL 2022

Pág. 2/3

CÓDIGO	DESCRIPCIÓN CUENTA	
2103	RESERVAS PARA OBLIGACIONES DE SINIESTROS PENDIENTES	4,632,351
210301	Siniestros Liquidados por Pagar Vida y Generales	0
210302	Siniestros por Liquidar	4,419,991
210303	Reserva de Siniestros Ocurridos y no Reportados	212,359
210304	Reserva para obligaciones de siniestros pendientes-Seguros Vencidos de Vida	0
210305	Reservas para obligaciones de siniestros pendientes-Dividendos Acumulados pólizas de vida	0
2104	RESERVA DE DESVIACIÓN DE SINIESTRALIDAD Y CATASTRÓFICAS	149,672
210401	Reservas Catastróficas	0
210402	Reservas Desviación de Siniestralidad y Catastróficas-Desviación de Siniestralidad	149,672
2105	Reserva de Estabilización	879,540
210501	Para ramo nuevos	0
210502	Para ramos existentes	879,540
2106	OTRAS RESERVAS	0
22	REASEGUROS Y COASEGUROS CEDIDOS	2,879,468
2201	Primas por Pagar Reaseguros Cedidos	2,774,320
2202	Acreedores por Siniestros Reaseguros Aceptados	105,148
2203	Primas por Pagar Coaseguros Cedidos	0
2204	Acreedores por Siniestros Coaseguros Aceptados	0
23	OTRAS PRIMAS POR PAGAR	0
2301	Primas por Pagar Asegurados	0
2302	Otras Primas	0
24	OBLIGACIONES CON INSTITUCIONES DEL SISTEMA FINANCIERO	0
2401	Corto Plazo	0
2402	Largo Plazo	0
25	OTROS PASIVOS	12,919,549
2501	IMPUESTOS, RETENCIONES Y CONTRIBUCIONES POR PAGAR	2,140,810
2502	CUENTAS POR PAGAR AL PERSONAL	1,259,027
2504	Intereses por pagar obligaciones en circulación	0
2590	OTROS PASIVOS POR PAGAR	9,519,712
259005	Proveedores	0
259006	Primas Anticipadas	0
259008	Otras Cuentas por Pagar	1,035,171
26	Valores en Circulación	0
2601	Papeles comerciales en circulación a corto plazo	0
2602	Obligaciones en circulación a largo plazo	0
3	PATRIMONIO	22,081,282
31	CAPITAL	13,000,000
3101	CAPITAL PAGADO	13,000,000
3102	CAPITAL OPERATIVO(SUCURSALES DE COMPAÑÍAS EXTRANJERAS)	0
32	RESERVAS	3,145,322
3201	LEGALES	2,562,405
3202	ESPECIALES	0
3203	REVALORIZACION DEL PATRIMONIO	473,507
3204	DIVIDENDOS ACCION	109,410
3205	OTRAS	0
3206	RESERVA DE CAPITAL	0

REASEGURADORA DEL ECUADOR S.A.
BALANCE GENERAL AL: 31 DE OCTUBRE DEL 2022

Pág. 3/3

CÓDIGO	DESCRIPCIÓN CUENTA	
34	RESULTADOS	5,935,960
3401	ACUMULADOS	2,444,307
340101	Utilidades	2,444,307
340102	(Pérdidas)	0
3402	DEL EJERCICIO	3,491,653
340201	Utilidades	3,491,653
340202	(Pérdidas)	0
4	EGRESOS	55,733,584
5	INGRESOS	59,225,237
(5-4)	INGRESOS-EGRESOS (Períodos intermedios)	3,491,653
6	CONTINGENTES	0
63	ACREEDORAS POR EL CONTRARIO	0
64	ACREEDORAS	0
7	CUENTAS DE ORDEN	25,240,837
71	DEUDORAS	25,240,837
7101	Valores en Custodia	25,240,837
7102	Valores en Garantía	0
7190	Otras	0

REASEGURADORA DEL ECUADOR S.A.
ESTADO TÉCNICO FINANCIERO
FECHA: AL 31 DE OCTUBRE DEL 2022

Pág. 1/3

CODIGO	DESCRIPCION	
	INGRESO DEVENGADO	17,712,098
	PRIMA RETENIDA DEVENGADA	23,613,136
51-45-44	PRIMA NETA RETENIDA	24,887,463
51-45-4403	PRIMA NETA EMITIDA	32,637,759
51	PRIMA EMITIDA	33,623,119
5101	DE SEGUROS DIRECTOS	0
510101	VIDA INDIVIDUAL	0
510102	VIDA EN GRUPO	0
510103	SEGUROS GENERALES	0
5102	DE REASEGUROS ACEPTADOS	33,623,119
510201	EN EL PAÍS	33,538,214
510202	EN EL EXTERIOR	84,905
5103	DE COASEGUROS ACEPTADOS	0
45	LIQUIDACIONES Y RESCATES	985,361
44	PRIMAS DE REASEGUROS CEDIDOS	7,750,296
4401	EN EL PAÍS	0
4402	EN EL EXTERIOR	7,750,296
4403	PRIMAS DE COASEGUROS CEDIDOS	0
	AJUSTE DE RESERVA RIESGOS EN CURSO	1,274,327
480101	PRIMA NO DEVENGADA	11,313,106
570101	PRIMA NO DEVENGADA	10,038,779
570102	RIESGOS NO EXPIRADOS	0
570103	ESPECIALES PARA REASEGUROS	0
	AJUSTE DE RESERVA DE VIDA	0
480201	RESERVA MATEMATICA-Vida individual	0
480202	VIDA EN GRUPO Y COBERTURAS ADICIONALES	0
570201	RESERVA MATEMATICA-Vida individual	0
570202	VIDA EN GRUPO Y COBERTURAS ADICIONALES	0
	AJUSTE RESERVA CATASTRÓFICA	0
480401	RESERVAS CATASTRÓFICAS	0
570401	RESERVAS CATASTRÓFICAS	0
	AJUSTE RESERVA DESVIACIÓN DE SINIESTRALIDAD	95,131
480402	DESVIACION DE SINIESTRALIDAD	149,672
570402	DESVIACION DE SINIESTRALIDAD	54,541
	AJUSTE RESERVA DE ESTABILIZACIÓN RAMO NUEVO (*)	0
480501	RAMOS NUEVOS	0
570501	RAMOS NUEVOS	0
	AJUSTE RESERVA DE ESTABILIZACIÓN RAMO EXISTENTE (*)	76,222
480502	RAMO EXISTENTE	879,540
570502	RAMO EXISTENTE	803,318
	AJUSTE OTRAS RESERVAS	0
4806	PARA OTRAS RESERVAS	0
5706	DE OTRAS RESERVAS	0
43	PRIMAS DE REASEGUROS NO PROPORCIONALES	5,729,685

REASEGURADORA DEL ECUADOR S.A.
ESTADO TÉCNICO FINANCIERO
FECHA: AL 31 DE OCTUBRE DEL 2022

Pág. 2/3

CODIGO	DESCRIPCION	
	COSTO DE SINIESTROS	6,605,086
46	SINIESTROS PAGADOS	10,453,620
4601	DE SEGUROS	0
4602	DE COASEGUROS	0
4603	DE REASEGUROS ACEPTADOS	10,443,710
4604	GASTOS LIQUIDACIONES DE SINIESTROS	0
4605	PARTICIPACIÓN DE REASEGURADORES EN SALVAMENTOS	9,910
53	RECUPERACIONES DE SINIESTROS	3,404,622
5301 + 5302	RECUPERACIONES DE REASEGUROS Y COASEGUROS CEDIDOS	3,299,030
5303 + 5304 + 5305	SALVAMENTOS DE SEGUROS DIRECTOS, COASEGUROS Y REASEGUROS ACEPTADOS	105,592
	AJUSTE NETO DE RESERVA DE SINIESTROS	-443,911
480301	SINIESTROS POR LIQUIDAR	3,165,337
570301	SINIESTROS POR LIQUIDAR	3,626,947
480302	RESERVA DE SINIESTROS OCURRIDOS Y NO REPORTADOS	212,520
570302	RESERVA DE SINIESTROS OCURRIDOS Y NO REPORTADOS	194,822
	RESULTADO DE INTERMEDIACION	-6,734,125
42(-)4204	COMISIONES PAGADAS	8,954,992
52(-)5204	COMISIONES RECIBIDAS	2,220,867
	MARGEN DE CONTRIBUCION	4,372,886
41-410113	GASTOS DE ADMINISTRACION	1,432,442
	RESULTADO TECNICO	2,940,444
	RESULTADO DE INVERSIONES	2,100,756
5401	DE RENTA FIJA	1,702,609
540101	Renta Fija Tipo I a Valor Razonable	0
540102	Renta Fija Tipo I a Costo Amortizado	327,859
540103	Renta Fija Tipo II a Valor Razonable	0
540104	Renta Fija Tipo II a Costo Amortizado	1,316,645
540105	Renta Fija Tipo III a Valor Razonable	58,105
540106	Renta Fija Internacional a Valor Razonable	0
540107	Renta Fija Internacional a Costo Amortizado	0
540108	Ganancia en valor razonable en inversiones de renta fija	0
5402	DE RENTA VARIABLE	398,147
540201	Renta Variable Nacional a Valor Razonable	453,810
540202	Renta Variable Nacional al Costo	0
540203	Renta Variable Internacional a Valor Razonable	197,988
540204	Renta Variable Internacional al Costo	0
540205	Ganancia en valor razonable en inversiones de renta variable	1,550,246
470206	Pérdida en valor razonable en inversiones de renta variable	1,658,253
470207	Pérdida por deterioro de inversión	145,643
5502	DIVIDENDOS DE ACCIONES	0
5602	POR VENTA DE ACTIVOS FIJOS	0
470203	POR VENTA DE ACTIVOS FIJOS	0
5601	POR VENTA, SORTEO O VENCIMIENTO DE VAL. MOBILIARIOS	0

REASEGURADORA DEL ECUADOR S.A.
ESTADO TÉCNICO FINANCIERO
FECHA: AL 31 DE OCTUBRE DEL 2022

Pág. 3/3

CODIGO	DESCRIPCION	
	OTROS INGRESOS Y EGRESOS	1,058,950
	INGRESOS	1,099,333
5204	COMISIONES POR OTROS CONCEPTOS	0
5405	PRÉSTAMOS SOBRE PÓLIZAS	0
5501	INTERESES SOBRE OBLIGACIONES	0
5503	OTRAS RENTAS	0
5604	POR DEUDAS O PÉRDIDAS RECUPERADAS	1,099,333
	EGRESOS	40,384
420490	COMISIONES PAGADAS - OTROS	0
470101	SOBRE RESERVAS RETENIDAS POR REASEGUROS	0
470102	SOBRE PRÉSTAMOS RECIBIDOS	0
470103	SOBRE OBLIGACIONES EN CIRCULACIÓN	0
470104	SOBRE LOS CONVENIOS DE AHORRO DE SEGUROS INDIVIDUAL	0
470201	POR COMPRA, VENTA, SORTEO O CUSTODIA DE VALORES	40,384
	PROVISIONES Y CASTIGOS	111,181
470301	PROVISIÓN FLUCTUACIÓN DE VALORES	0
470302	AMORTIZACIÓN DE GASTOS DE ESTABLECIMIENTO Y ORGANIZACIÓN	0
470303	DEPRECIACIONES DE ACTIVOS FIJOS	42,720
4705	PARA CUENTAS DE DUDOSO RECAUDO	68,461
	DIFERENCIAS DE CAMBIOS	0
5603	POR DIFERENCIA EN CAMBIO	0
470202	POR DIFERENCIA EN CAMBIO	0
	RESULTADO DE EXPLOTACIÓN	5,988,969
	RESULTADO FUERA DE EXPLOTACIÓN	231,216
5605	INGRESOS POR OTROS CONCEPTOS	254,237
470204	EGRESOS POR OTROS CONCEPTOS	23,021
	RESULTADO ANTES DE IMPUESTO Y PARTICIPACIÓN	6,220,185
410113	PARTICIPACIÓN TRABAJADORES	821,565
4704	CONTRIBUCIONES E IMPUESTOS	1,906,966
470401	CONTRIBUCIÓN SUPERINTENDENCIA DE BANCOS	0
470402	IMPUESTOS MUNICIPALES	54,042
470403	IMPUESTO A LA RENTA	1,163,884
470404	IMPUESTO A LA SALIDA DE DIVISAS	335,938
470490	OTROS IMPUESTOS	353,101
	RESULTADO DEL EJERCICIO	3,491,653

REASEGURADORA DEL ECUADOR S.A.
INVERSIONES OBLIGATORIAS

INVERSIONES OBLIGATORIAS	
Capital Pagado	7,800,000
Reserva Legal	1,537,443
Reservas Técnicas:	15,992,406
Reservas Riesgos en Curso	11,313,106
Reserva de primas no devengadas	11,313,106
Reservas de insuficiencia de primas	879,540
Reservas Especiales para Reaseguros	0
Reservas para Seguros de Vida	0
Reservas de Seguros de Vida Individual	0
Reservas de Seguros Colectiva y coberturas adicionales	0
Otras reservas Seguros de vida - ahorro	0
Reservas para obligaciones de Siniestros Pendientes	3,650,088
Siniestros liquidados por pagar vida y generales	0
Siniestros por liquidar	4,419,991
Siniestros ocurridos y no reportados vida y generales	212,359
Seguros vencidos de vida	0
Dividendos acumulados pólizas de vida	0
(-) Recuperación de Siniestros avisados por reaseguros cedidos	982,262
Reservas de desviación de siniestralidad y catastróficas	149,672
Reservas Catastróficas	0
Reservas de desviación de siniestralidad	149,672
Otras Reservas	0
Primas Anticipadas pagadas	0
Patrimonio al 31 de diciembre del año inmediato anterior	21,789,629
Compensación Primas por Cobrar	3,916,337
INVERSIÓN OBLIGATORIA	21,413,512

RESUMEN DE INVERSIONES	
INVERSIÓN OBLIGATORIA	21,413,512
INVERSIÓN ADMITIDA	31,703,909
EXCEDENTE/DEFICIENCIA	10,290,397

REASEGURADORA DEL ECUADOR S.A. INDICADORES FINANCIEROS

INDICADOR	
LIQUIDEZ	1.52
LIQUIDEZ INMEDIATA	1.08
SEGURIDAD	1.53
RENTABILIDAD PARA LOS ACCIONISTAS ROE	21.53%
RENTABILIDAD DE ACTIVOS ROA	7.69%
RENTABILIDAD SOBRE LAS OPERACIONES	10.70%
TASA DE GASTOS DE ADMINISTRACIÓN	4.39%
TASA DE GASTOS DE PRODUCCION	27.44%
TASA DE GASTOS DE OPERACIÓN	31.83%
ENDEUDAMIENTO	0.72
CESION REASEGURO	23.75%
RENTABILIDAD REASEGURO	28.66%
TASA DE SINIESTRALIDAD NETA RETENIDA DEVENGADA	27.97%
RAZON COMBINADA	83.40%
TASA DE UTILIDAD TECNICA	16.60%

Elaborado por: Departamento de Contabilidad

REASEGURADORA DEL ECUADOR S.A.

CAPITAL ADECUADO

DESCRIPCIÓN	VALOR US\$
CAPITAL ADECUADO EN FUNCION DE PRIMAS	5,054,206
CAPITAL ADECUADO POR CARGA MEDIA DE SINIESTRALIDAD	2,852,504
REQUERIMIENTO DE CAPITAL ADECUADO (El mayor entre Primas y Siniestros)	5,054,206
CAPITAL ADECUADO PARA EL RIESGO DE CRÉDITO DE REASEGURO	0
CAPITAL ADECUADO CON FACTOR DE CORRECCIÓN POR CONCENTRACIÓN	5,054,206
TOTAL REQUERIMIENTO DE CAPITAL ADECUADO	5,054,206

PATRIMONIO TÉCNICO

PATRIMONIO TÉCNICO PRIMARIO

CAPITAL PAGADO	13,000,000
CAPITAL OPERATIVO	0
RESERVA LEGAL	2,562,405
RESERVAS ESPECIALES-APORTES DE ACCIONISTAS	0
RESERVAS ESPECIALES-UTILIDADES RETENIDAS PARA FUTURAS CAPITALIZACIONES (Por requerimiento del organismo de control)	0
DIVIDENDOS ACCIÓN	109,410
RESULTADOS ACUMULADOS-UTILIDADES	0
RESULTADOS ACUMULADOS-ÉRDIDAS	0
RESERVAS DE DESVIACIÓN DE SINIESTRALIDAD Y CATASTRÓFICAS	149,672
RESULTADO DEL EJERCICIO-PÉRDIDAS (5-4 Períodos Intermedios)	0
TOTAL PATRIMONIO TÉCNICO PRIMARIO	15,821,487
DEDUCCIONES DEL PATRIMONIO TÉCNICO PRIMARIO	0
TOTAL PATRIMONIO TÉCNICO PRIMARIO DESPUÉS DE DEDUCCIONES	15,821,487

PATRIMONIO TÉCNICO SECUNDARIO

RESERVAS ESPECIALES-UTILIDADES RETENIDAS PARA FUTURAS CAPITALIZACIONES (Por requerimiento del organismo de control)	0
OTRAS RESERVAS	0
45% RESERVA DE CAPITAL	0
RESULTADOS ACUMULADOS-UTILIDADES	2,444,307
RESULTADOS ACUMULADOS-PÉRDIDAS	0
RESULTADOS DEL EJERCICIO-UTILIDADES (5-4 Períodos Intermedios)	3,491,653
TOTAL PATRIMONIO TÉCNICO SECUNDARIO	5,935,960

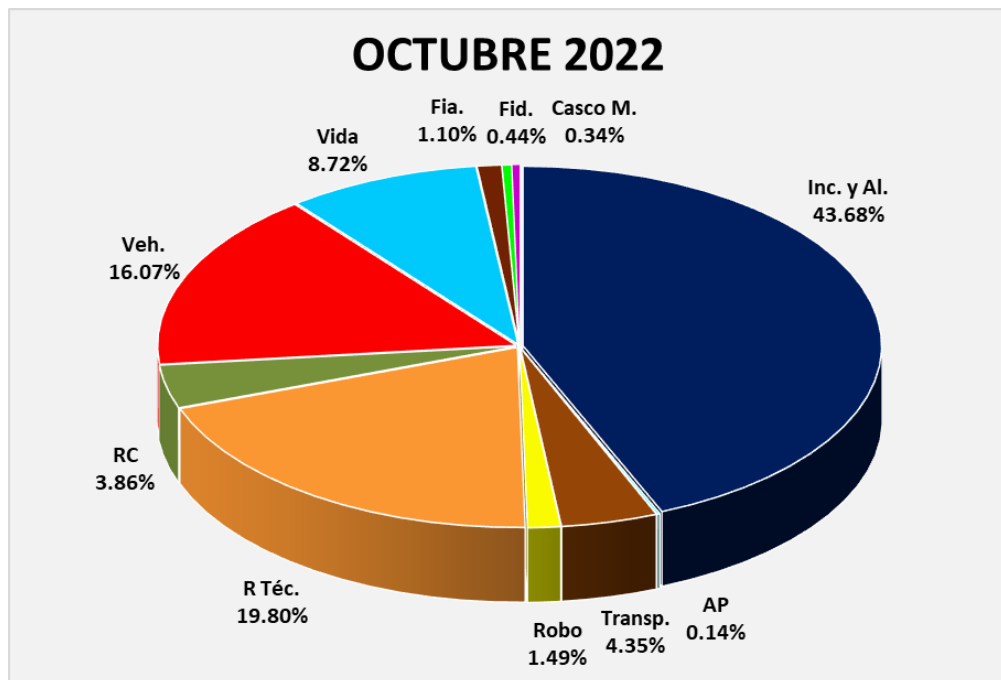
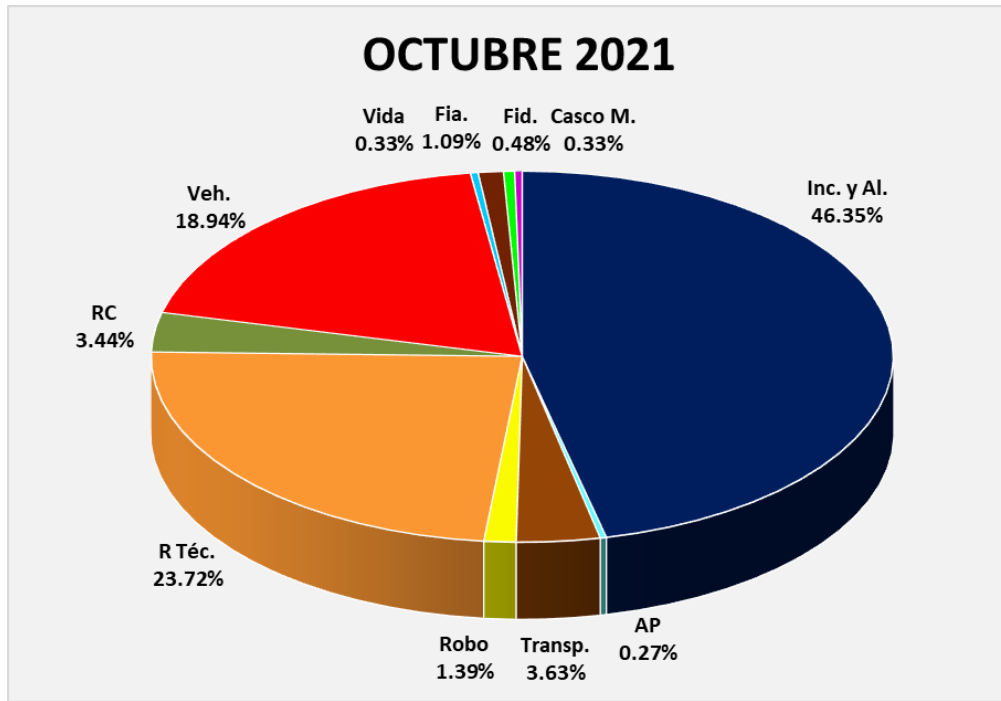
TOTAL PATRIMONIO TÉCNICO

21,757,447

EXCESO O DEFECTO DE PATRIMONIO TÉCNICO

CAPITAL ADECUADO REQUERIDO	5,054,206
PATRIMONIO TÉCNICO REPORTADO	21,757,447
EXCEDENTE/DEFICIENCIA DE PATRIMONIO TÉCNICO	16,703,241
% EXCEDENTE/DEFICIENCIA SOBRE CAPITAL ADECUADO REQUERIDO	330.48%

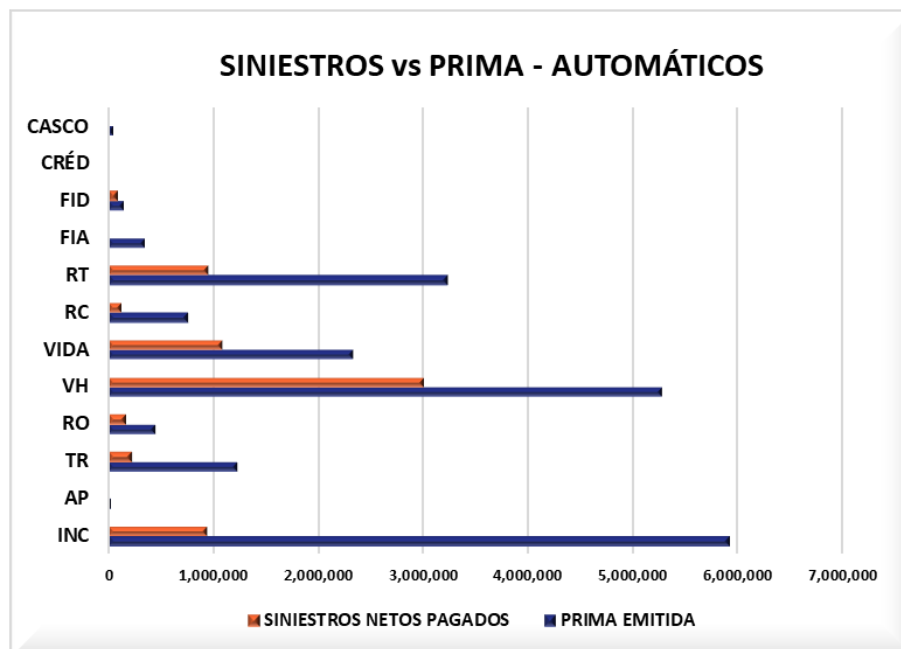
REASEGURADORA DEL ECUADOR S.A.
COMPOSICIÓN DE LA CARTERA



REASEGURADORA DEL ECUADOR S.A. SINIESTRALIDAD POR RAMO

AUTOMÁTICOS

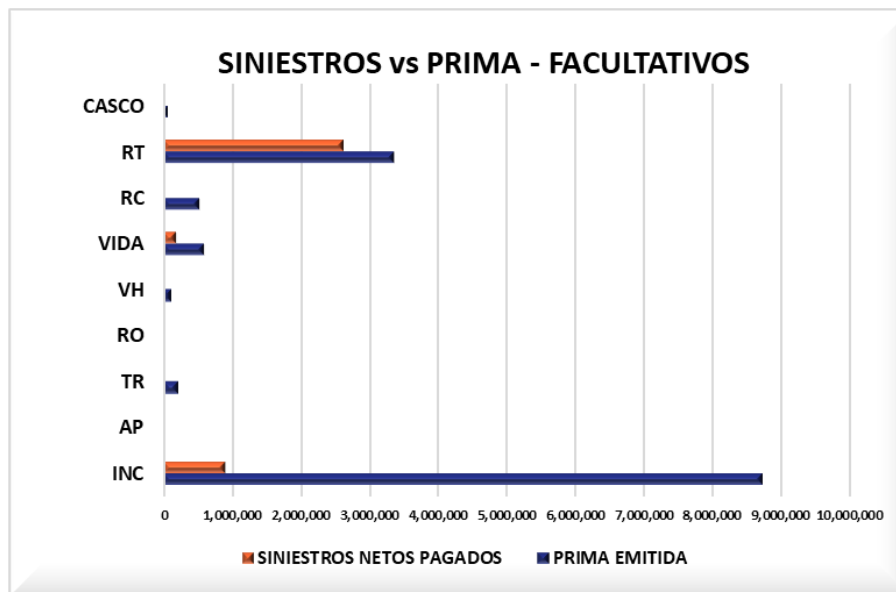
RAMO	PRIMA EMITIDA	SINIESTROS NETOS PAGADOS	%
INC	5,913,193	937,872	15.86%
AP	21,053	1,579	7.50%
TR	1,223,028	221,669	18.12%
RO	446,189	161,469	36.19%
VH	5,272,078	2,991,533	56.74%
VIDA	2,329,623	1,080,092	46.36%
RC	759,010	119,876	15.79%
RT	3,227,125	939,529	29.11%
FIA	345,424	4,045	1.17%
FID	143,218	81,588	56.97%
CRÉD	0	6,000	100.00%
CASCO	37,889	1,564	4.13%
	19,717,829	6,546,816	33.20%



REASEGURADORA DEL ECUADOR S.A. SINIESTRALIDAD POR RAMO

FACULTATIVOS

RAMO	PRIMA EMITIDA	SINIESTROS NETOS PAGADOS	%
INC	8,739,622	903,518	10.34%
AP	16,815	0	0.00%
TR	223,401	12,849	5.75%
RO	37,291	862	2.31%
VH	121,437	37,762	31.10%
VIDA	589,360	189,955	32.23%
RC	526,395	15,854	3.01%
RT	3,369,716	2,622,453	77.82%
CASCO	73,215	0	0.00%
	13,697,253	3,783,253	27.62%



REASEGURADORA DEL ECUADOR S.A.

SINIESTRALIDAD POR RAMO

GLOBAL

RAMO	PRIMA EMITIDA	SINIESTROS NETOS PAGADOS	%
INC	14,652,814	1,841,390	12.57%
AP	37,868	1,579	4.17%
TR	1,446,429	234,518	16.21%
RO	483,480	162,331	33.58%
VH	5,393,515	3,029,296	56.17%
VIDA	2,918,983	1,270,047	43.51%
RC	1,285,406	135,729	10.56%
RT	6,596,841	3,561,981	54.00%
FIA	345,424	4,045	1.17%
FID	143,218	81,588	56.97%
CRÉD	0	6,000	100.00%
CASCO	111,104	1,564	1.41%
	33,415,083	10,330,069	30.91%

