REASEGURADORA DEL ECUADOR S.A.

BALANCE GENERAL AL: 31 DE MARZO DEL 2023

CÓDIGO	DESCRIPCIÓN CUENTA	
1	**ACTIVO**	**56,761,205**
11	**INVERSIONES**	**38,384,006**
1101	**FINANCIERAS**	**37,575,479**
110101	Renta Fija Tipo I a Valor Razonable	0
110102	Renta Fija Tipo I a Costo Amortizado	6,379,527
110103	Renta Fija Tipo II a Valor Razonable	0
110104	Renta Fija Tipo II a Costo Amortizado	15,320,231
110105	Renta Fija Tipo III a Valor Razonable	962,286
110106	Renta Fija Internacional a Valor Razonable	0
110107	Renta Fija Internacional a Costo Amortizado	0
110108	Renta Variable a Valor Razonable	13,874,502
110109	Renta Variable al Costo	0
110110	Renta Variable Internacional a Valor Razonable	1,391,276
110111	Renta Variable Internacional al Costo	0
110112	Otras Inversiones	0
110198	Provisión Fluctuación de Valores (Crédito)	0
110199	Deterioro Acumulado de Inversiones Finacieras (Crédito)	-352,344
1102	**CAJA y BANCOS**	**306,799**
1103	**ACTIVOS FIJOS**	**501,728**
12	**DEUDORES POR PRIMAS**	**0**
1201	PRIMAS POR COBRAR	0
120199	Provisión (Crédito)	0
1202	PRIMAS DOCUMENTADAS	0
120299	Provisión (Crédito)	0
13	**DEUDORES POR REASEGUROS Y COASEGUROS**	**15,995,438**
1301	Primas por Cobrar Reaseguros Aceptados	11,095,748
1302	Deudores por Siniestros de Reaseguros Cedidos	4,160,432
1303	Primas por Cobrar Coaseguros Aceptados	0
1304	Deudores por Siniestros de Coaseguros Cedidos	0
1305	Recuperación de Siniestros Avisados por Reaseguros Cedidos	1,062,348
1399	Deudores por reaseguros y coaseguros	-323,090
14	**OTROS ACTIVOS**	**2,381,761**
1401	DEUDAS DEL FISCO	448,470
1402	DEUDORES VARIOS	539,342
140202	Deudores Relacionados	0
140204	Otras Cuentas por Cobrar	0
140299	Provisión (Crédito)	0
1403	DIFERIDOS	1,393,948
2	**PASIVOS**	**35,596,396**
21	**RESERVAS TECNICAS**	**18,143,016**
2101	**DE RIESGOS EN CURSO**	**12,099,435**
210101	Primas no devengadas	12,099,435
210102	Riesgos no expirados	0
210103	Especiales para reaseguros	0
2102	**RESERVAS DE SEGUROS DE VIDA**	**0**
210201	Reservas Matemáticas-Vida Individual	0
210202	Reservas de vida en grupo y coberturas adicionales	0
210203	Otras reservas seguros de vida-Ahorro	0

REASEGURADORA DEL ECUADOR S.A.

BALANCE GENERAL AL: 31 DE MARZO DEL 2023

CÓDIGO	DESCRIPCIÓN CUENTA	
2103	**RESERVAS PARA OBLIGACIONES DE SINIESTROS PENDIENTES**	**5,661,326**
210301	Siniestros Liquidados por Pagar Vida y Generales	0
210302	Siniestros por Liquidar	5,185,660
210303	Reserva de Siniestros Ocurridos y no Reportados	475,665
210304	Reserva para obligaciones de siniestros pendientes-Seguros Vencidos de Vida	0
210305	Reservas para obligaciones de siniestros pendientes-Dividendos Acumulados pólizas de vida	0
2104	**RESERVA DE DESVIACIÓN DE SINIESTRALIDAD Y CATASTRÓFICAS**	**0**
210401	Reservas Catastróficas	0
210402	Reservas Desviación de Siniestralidad y Catastróficas-Desviación de Siniestralidad	0
2105	**Reserva de Estabilización**	**382,255**
210501	Para ramo nuevos	0
210502	Para ramos existentes	382,255
2106	**OTRAS RESERVAS**	**0**
22	**REASEGUROS Y COASEGUROS CEDIDOS**	**4,350,522**
2201	Primas por Pagar Reaseguros Cedidos	4,166,719
2202	Acreedores por Siniestros Reaseguros Aceptados	183,803
2203	Primas por Pagar Coaseguros Cedidos	0
2204	Acreedores por Siniestros Coaseguros Aceptados	0
23	**OTRAS PRIMAS POR PAGAR**	**0**
2301	Primas por Pagar Asegurados	0
2302	Otras Primas	0
24	**OBLIGACIONES CON INSTITUCIONES DEL SISTEMA FINANCIERO**	**0**
2401	Corto Plazo	0
2402	Largo Plazo	0
25	**OTROS PASIVOS**	**13,102,858**
2501	IMPUESTOS, RETENCIONES Y CONTRIBUCIONES POR PAGAR	2,554,468
2502	CUENTAS POR PAGAR AL PERSONAL	1,123,300
2504	Intereses por pagar obligaciones en circulación	0
2590	**OTROS PASIVOS POR PAGAR**	**9,425,089**
259005	Proveedores	0
259006	Primas Anticipadas	0
259008	Otras Cuentas por Pagar	3,954,447
26	**Valores en Circulación**	**0**
2601	Papeles comerciales en circulación a corto plazo	0
2602	Obligaciones en circulación a largo plazo	0
3	**P A T R I M O N I O**	**21,164,809**
31	**CAPITAL**	**13,000,000**
3101	CAPITAL PAGADO	13,000,000
3102	CAPITAL OPERATIVO(SUCURSALES DE COMPAÑÍAS EXTRANJERAS)	0
32	**RESERVAS**	**3,608,660**
3201	LEGALES	3,025,743
3202	ESPECIALES	0
3203	REVALORIZACION DEL PATRIMONIO	473,507
3204	DIVIDENDOS ACCION	109,410
3205	OTRAS	0
3206	RESERVA DE CAPITAL	0

REASEGURADORA DEL ECUADOR S.A.

BALANCE GENERAL AL: 31 DE MARZO DEL 2023

CÓDIGO	DESCRIPCIÓN CUENTA	
34	**RESULTADOS**	**4,556,149**
3401	**ACUMULADOS**	**3,236,614**
340101	Utilidades	3,236,614
340102	(Pérdidas)	0
3402	**DEL EJERCICIO**	**1,319,534**
340201	Utilidades	1,319,534
340202	(Pérdidas)	0
4	**EGRESOS**	**27,465,721**
5	**INGRESOS**	**28,785,255**
(5-4)	**INGRESOS-EGRESOS (Períodos intermedios)**	**1,319,534**
6	**CONTINGENTES**	**0**
63	ACREEDORAS POR EL CONTRARIO	0
64	ACREEDORAS	0
7	**CUENTAS DE ORDEN**	**23,695,223**
71	**DEUDORAS**	**23,695,223**
7101	Valores en Custodia	23,695,223
7102	Valores en Garantía	0
7190	Otras	0

REASEGURADORA DEL ECUADOR S.A.

ESTADO TÉCNICO FINANCIERO

FECHA: AL 31 DE MARZO DEL 2023

CODIGO	DESCRIPCION	
	INGRESO DEVENGADO	**6,982,826**
	PRIMA RETENIDA DEVENGADA	**8,432,949**
51-45-44	**PRIMA NETA RETENIDA**	**8,580,027**
51-45-4403	**PRIMA NETA EMITIDA**	**11,818,201**
51	**PRIMA EMITIDA**	**11,873,340**
5101	**DE SEGUROS DIRECTOS**	**0**
510101	VIDA INDIVIDUAL	0
510102	VIDA EN GRUPO	0
510103	SEGUROS GENERALES	0
5102	**DE REASEGUROS ACEPTADOS**	**11,873,340**
510201	EN EL PAÍS	11,458,947
510202	EN EL EXTERIOR	414,393
5103	**DE COASEGUROS ACEPTADOS**	**0**
45	**LIQUIDACIONES Y RESCATES**	**55,139**
44	**PRIMAS DE REASEGUROS CEDIDOS**	**3,238,174**
4401	EN EL PAÍS	0
4402	EN EL EXTERIOR	3,238,174
4403	PRIMAS DE COASEGUROS CEDIDOS	0
	AJUSTE DE RESERVA RIESGOS EN CURSO	**147,078**
480101	PRIMA NO DEVENGADA	12,099,435
480102	RIESGOS NO EXPIRADOS	0
480103	ESPECIALES PARA REASEGUROS	0
570101	PRIMA NO DEVENGADA	11,952,357
570102	RIESGOS NO EXPIRADOS	0
570103	ESPECIALES PARA REASEGUROS	0
	AJUSTE DE RESERVA DE VIDA	**0**
480201	RESERVA MATEMATICA-Vida individual	0
480202	VIDA EN GRUPO Y COBERTURAS ADICIONALES	0
570201	RESERVA MATEMATICA-Vida individual	0
570202	VIDA EN GRUPO Y COBERTURAS ADICIONALES	0
	AJUSTE RESERVA CATASTRÓFICA	**0**
480401	RESERVAS CATASTRÓFICAS	0
570401	RESERVAS CATASTRÓFICAS	0
	AJUSTE RESERVA DESVIACIÓN DE SINIESTRALIDAD	**-149,672**
480402	DESVIACION DE SINIESTRALIDAD	0
570402	DESVIACION DE SINIESTRALIDAD	149,672
	AJUSTE RESERVA DE ESTABILIZACIÓN RAMO NUEVO (*)	**0**
480501	RAMOS NUEVOS	0
570501	RAMOS NUEVOS	0
	AJUSTE RESERVA DE ESTABILIZACIÓN RAMO EXISTENTE (*)	**-497,285**
480502	RAMO EXISTENTE	382,255
570502	RAMO EXISTENTE	879,540
	AJUSTE OTRAS RESERVAS	**0**
4806	PARA OTRAS RESERVAS	0
5706	DE OTRAS RESERVAS	0
43	**PRIMAS DE REASEGUROS NO PROPORCIONALES**	**2,097,080**

REASEGURADORA DEL ECUADOR S.A.

ESTADO TÉCNICO FINANCIERO

FECHA: AL 31 DE MARZO DEL 2023

CODIGO	DESCRIPCION	
	COSTO DE SINIESTROS	**2,749,824**
46	**SINIESTROS PAGADOS**	**3,556,320**
4601	DE SEGUROS	0
4602	DE COASEGUROS	0
4603	DE REASEGUROS ACEPTADOS	3,553,491
4604	GASTOS LIQUIDACIONES DE SINIESTROS	0
4605	PARTICIPACIÓN DE REASEGURADORES EN SALVAMENTOS	2,829
53	**RECUPERACIONES DE SINIESTROS**	**1,064,574**
5301 + 5302	RECUPERACIONES DE REASEGUROS Y COASEGUROS CEDIDOS	1,030,615
5303 + 5304 + 5305	SALVAMENTOS DE SEGUROS DIRECTOS, COASEGUROS Y REASEGUROS ACEPTADOS	33,959
	AJUSTE NETO DE RESERVA DE SINIESTROS	**258,078**
480301	SINIESTROS POR LIQUIDAR	978,000
570301	SINIESTROS POR LIQUIDAR	719,922
480302	RESERVA DE SINIESTROS OCURRIDOS Y NO REPORTADOS	0
570302	RESERVA DE SINIESTROS OCURRIDOS Y NO REPORTADOS	0
480303	DIVIDENDOS ACUMULADOS PÓLIZAS DE VIDA	0
570303	DIVIDENDOS ACUMULADOS PÓLIZAS DE VIDA	0
	RESULTADO DE INTERMEDIACION	**-2,046,411**
42(-)4204	COMISIONES PAGADAS	3,002,782
52(-)5204	COMISIONES RECIBIDAS	956,372
	MARGEN DE CONTRIBUCION	**2,186,592**
41-410113	GASTOS DE ADMINISTRACION	577,798
	RESULTADO TECNICO	**1,608,794**
	RESULTADO DE INVERSIONES	**670,708**
5401	**DE RENTA FIJA**	**561,500**
540101	Renta Fija Tipo I a Valor Razonable	0
540102	Renta Fija Tipo I a Costo Amortizado	116,315
540103	Renta Fija Tipo II a Valor Razonable	0
540104	Renta Fija Tipo II a Costo Amortizado	411,004
540105	Renta Fija Tipo III a Valor Razonable	34,181
540106	Renta Fija Internacional a Valor Razonable	0
540107	Renta Fija Internacional a Costo Amortizado	0
540108	Ganancia en valor razonable en inversiones de renta fija	0
5402	**DE RENTA VARIABLE**	**109,208**
540201	Renta Variable Nacional a Valor Razonable	153,211
540202	Renta Variable Nacional al Costo	0
540203	Renta Variable Internacional a Valor Razonable	0
540204	Renta Variable Internacional al Costo	0
540205	Ganancia en valor razonable en inversiones de renta variable	389,369
470206	Pérdida en valor razonable en inversiones de renta variable	392,819
470207	Pérdida por deterioro de inversión	40,553
5502	DIVIDENDOS DE ACCIONES	0
5602	POR VENTA DE ACTIVOS FIJOS	0
470203	POR VENTA DE ACTIVOS FIJOS	0
5601	POR VENTA, SORTEO O VENCIMIENTO DE VAL. MOBILIARIOS	0

REASEGURADORA DEL ECUADOR S.A.

ESTADO TÉCNICO FINANCIERO

FECHA: AL 31 DE MARZO DEL 2023

CODIGO	DESCRIPCION	
	OTROS INGRESOS Y EGRESOS	**36,052**
	INGRESOS	**47,555**
5204	COMISIONES POR OTROS CONCEPTOS	0
5405	PRÉSTAMOS SOBRE PÓLIZAS	0
5501	INTERESES SOBRE OBLIGACIONES	0
5503	OTRAS RENTAS	0
5604	POR DEUDAS O PÉRDIDAS RECUPERADAS	47,555
	EGRESOS	**11,502**
420490	COMISIONES PAGADAS - OTROS	0
470101	SOBRE RESERVAS RETENIDAS POR REASEGUROS	0
470102	SOBRE PRÉSTAMOS RECIBIDOS	0
470103	SOBRE OBLIGACIONES EN CIRCULACIÓN	0
470104	SOBRE LOS CONVENIOS DE AHORRO DE SEGUROS INDIVIDUAL	0
470201	POR COMPRA, VENTA, SORTEO O CUSTODIA DE VALORES	11,502
	PROVISIONES Y CASTIGOS	**13,678**
470301	PROVISIÓN FLUCTUACIÓN DE VALORES	0
470302	AMORTIZACIÓN DE GASTOS DE ESTABLECIMIENTO Y ORGANIZACIÓN	0
470303	DEPRECIACIONES DE ACTIVOS FIJOS	13,678
4705	PARA CUENTAS DE DUDOSO RECAUDO	0
	DIFERENCIAS DE CAMBIOS	**0**
5603	POR DIFERENCIA EN CAMBIO	0
470202	POR DIFERENCIA EN CAMBIO	0
	RESULTADO DE EXPLOTACIÓN	**2,301,877**
	RESULTADO FUERA DE EXPLOTACIÓN	**35,565**
5605	INGRESOS POR OTROS CONCEPTOS	37,844
470204	EGRESOS POR OTROS CONCEPTOS	2,279
	RESULTADO ANTES DE IMPUESTO Y PARTICIPACIÓN	**2,337,442**
410113	PARTICIPACIÓN TRABAJADORES	310,479
4704	**CONTRIBUCIONES E IMPUESTOS**	**707,429**
470401	CONTRIBUCIÓN SUPERINTENDENCIA DE BANCOS	0
470402	IMPUESTOS MUNICIPALES	511
470403	IMPUESTO A LA RENTA	439,845
470404	IMPUESTO A LA SALIDA DE DIVISAS	86,081
470490	OTROS IMPUESTOS	180,992
	RESULTADO DEL EJERCICIO	**1,319,534**

REASEGURADORA DEL ECUADOR S.A.
INVERSIONES OBLIGATORIAS

INVERSIONES OBLIGATORIAS	
Capital Pagado	7,800,000
Reserva Legal	1,815,446
Reservas Técnicas:	**17,080,668**
Reservas Riesgos en Curso	**12,099,435**
Reserva de primas no devengadas	12,099,435
Reservas de insuficiencia de primas	382,255
Reservas Especiales para Reaseguros	0
Reservas para Seguros de Vida	0
Reservas de Seguros de Vida Individual	0
Reservas de Seguros Colectiva y coberturas adicionales	0
Otras reservas Seguros de vida - ahorro	0
Reservas para obligaciones de Siniestros Pendientes	**4,598,978**
Siniestros liquidados por pagar vida y generales	0
Siniestros por liquidar	5,185,660
Siniestros ocurridos y no reportados vida y generales	475,665
Seguros vencidos de vida	0
Dividendos acumulados pólizas de vida	0
(-) Recuperación de Siniestros avisados por reaseguros cedidos	1,062,348
Reservas de desviación de siniestralidad y catastróficas	0
Reservas Catastróficas	0
Reservas de desviación de siniestralidad	0
Otras Reservas	0
Primas Anticipadas pagadas	0
Patrimonio al 31 de diciembre del año inmediato anterior	**23,223,008**
Compensación Primas por Cobrar	**4,907,712**
INVERSIÓN OBLIGATORIA	**21,788,401**

RESUMEN DE INVERSIONES	
INVERSIÓN OBLIGATORIA	21,788,401
INVERSIÓN ADMITIDA	34,204,308
EXCEDENTE/DEFICIENCIA	**12,415,907**

REASEGURADORA DEL ECUADOR S.A.
INDICADORES FINANCIEROS

INDICADOR	
LIQUIDEZ	1.53
LIQUIDEZ INMEDIATA	1.06
SEGURIDAD	1.54
RENTABILIDAD PARA LOS ACCIONISTAS ROE	23.59%
RENTABILIDAD DE ACTIVOS ROA	9.32%
RENTABILIDAD SOBRE LAS OPERACIONES	11.17%
TASA DE GASTOS DE ADMINISTRACIÓN	4.89%
TASA DE GASTOS DE PRODUCCION	25.41%
TASA DE GASTOS DE OPERACIÓN	30.30%
ENDEUDAMIENTO	0.82
CESION REASEGURO	27.40%
RENTABILIDAD REASEGURO	29.53%
TASA DE SINIESTRALIDAD NETA RETENIDA DEVENGADA	32.61%
RAZON COMBINADA	76.96%
TASA DE UTILIDAD TECNICA	23.04%

Elaborado por: Departamento de Contabilidad

REASEGURADORA DEL ECUADOR S.A.
CAPITAL ADECUADO

DESCRIPCIÓN	VALOR US$
CAPITAL ADECUADO EN FUNCION DE PRIMAS	6,515,904
CAPITAL ADECUADO POR CARGA MEDIA DE SINIESTRALIDAD	3,294,781
REQUERIMIENTO DE CAPITAL ADECUADO (El mayor entre Primas y Siniestros)	6,515,904
CAPITAL ADECUADO PARA EL RIESGO DE CRÉDITO DE REASEGURO	0
CAPITAL ADECUADO CON FACTOR DE CORRECCIÓN POR CONCENTRACIÓN	6,515,904
TOTAL REQUERIMIENTO DE CAPITAL ADECUADO	**6,515,904**

PATRIMONIO TÉCNICO

PATRIMONIO TÉCNICO PRIMARIO	
CAPITAL PAGADO	13,000,000
CAPITAL OPERATIVO	0
RESERVA LEGAL	3,025,743
RESERVAS ESPECIALES-APORTES DE ACCIONISTAS	0
RESERVAS ESPECIALES-UTILIDADES RETENIDAS PARA FUTURAS CAPITALIZACIONES (Por requerimiento del organismo de control)	0
RESERVAS - DIVIDENDOS ACCIÓN	109,410
RESULTADOS ACUMULADOS-UTILIDADES	0
RESULTADOS ACUMULADOS-ÉRDIDAS	0
RESERVAS DE DESVIACIÓN DE SINIESTRALIDAD Y CATASTRÓFICAS	0
RESULTADO DEL EJERCICIO-PÉRDIDAS (Períodos Intermedios)	0
TOTAL PATRIMONIO TÉCNICO PRIMARIO	**16,135,153**
DEDUCCIONES DEL PATRIMONIO TÉCNICO PRIMARIO	0
TOTAL PATRIMONIO TÉCNICO PRIMARIO DESPUÉS DE DEDUCCIONES	**16,135,153**

PATRIMONIO TÉCNICO SECUNDARIO	
RESERVAS ESPECIALES-UTILIDADES RETENIDAS PARA FUTURAS CAPITALIZACIONES (Por requerimiento del organismo de control)	0
OTRAS RESERVAS	0
45% RESERVA DE CAPITAL	0
RESULTADOS ACUMULADOS-UTILIDADES	3,236,614
RESULTADOS ACUMULADOS-PÉRDIDAS	0
RESULTADOS DEL EJERCICIO-UTILIDADES (Períodos Intermedios)	1,319,534
TOTAL PATRIMONIO TÉCNICO SECUNDARIO	**4,556,149**

TOTAL PATRIMONIO TÉCNICO	**20,691,302**

EXCESO O DEFECTO DE PATRIMONIO TÉCNICO	
CAPITAL ADECUADO REQUERIDO	6,515,904
PATRIMONIO TÉCNICO REPORTADO	20,691,302
EXCEDENTE/DEFICIENCIA DE PATRIMONIO TÉCNICO	**14,175,398**
% EXCEDENTE/DEFICIENCIA SOBRE CAPITAL ADECUADO REQUERIDO	**217.55%**

REASEGURADORA DEL ECUADOR S.A.
COMPOSICIÓN DE LA CARTERA

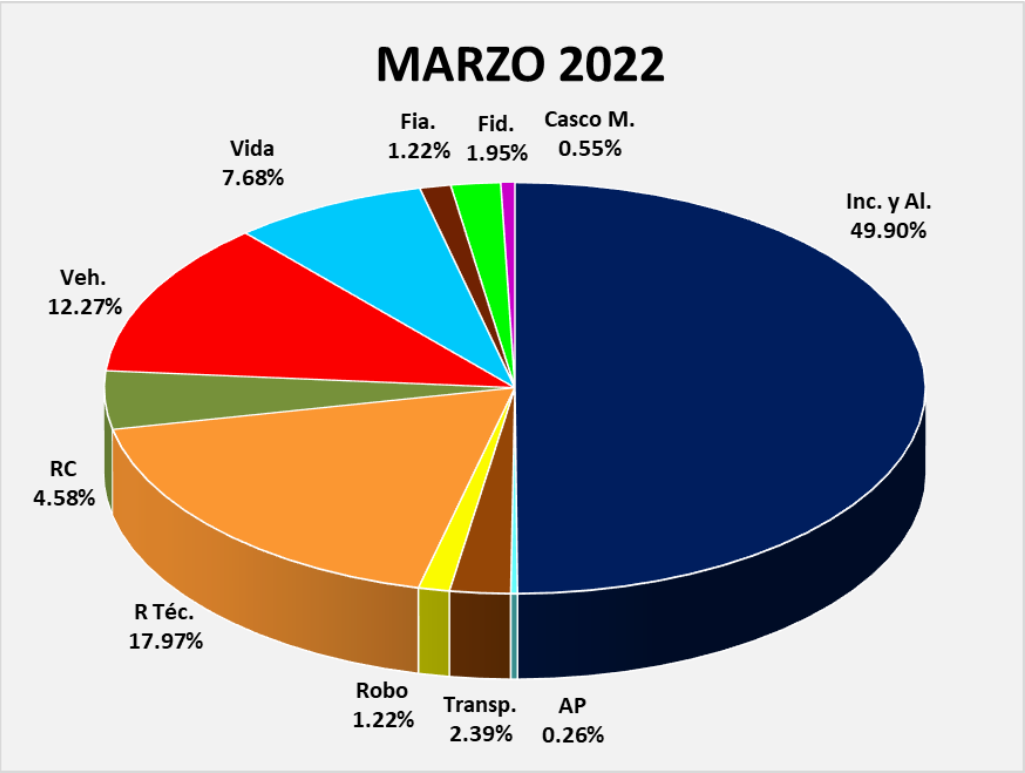

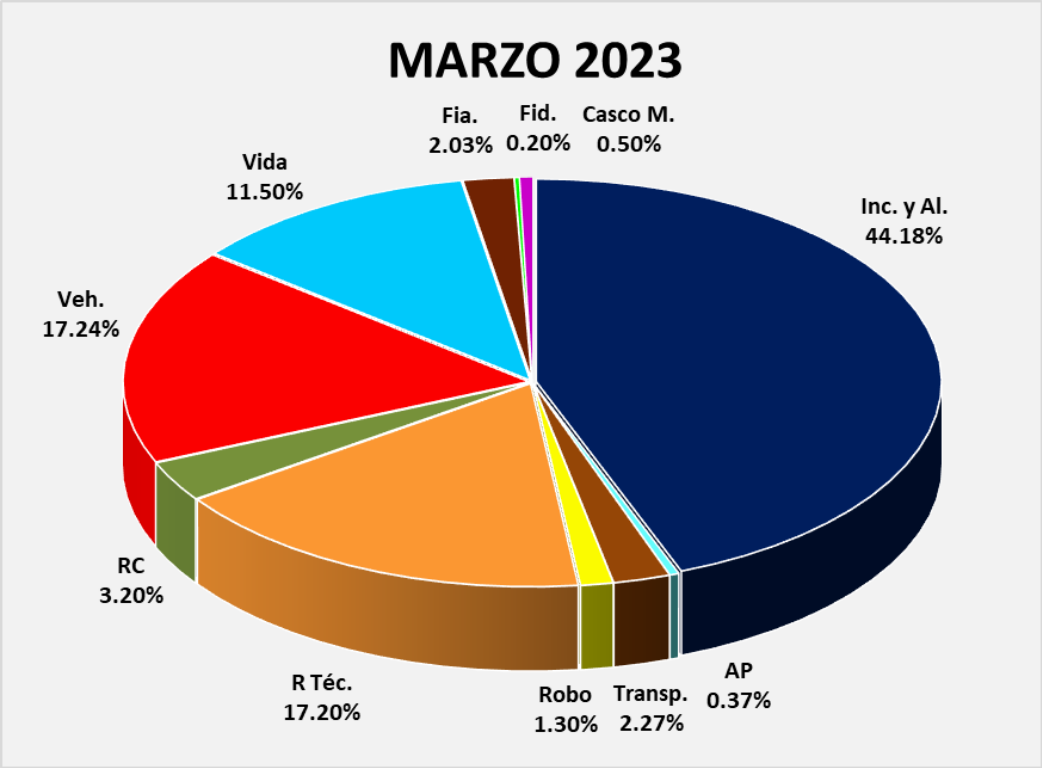

REASEGURADORA DEL ECUADOR S.A.
SINIESTRALIDAD POR RAMO

AUTOMÁTICOS

RAMO	PRIMA EMITIDA	SINIESTROS NETOS PAGADOS	%
INC	1,730,573	170,018	9.82%
AP	10,803	299	2.76%
TR	226,935	29,393	12.95%
RO	140,841	122,335	86.86%
VH	1,945,734	1,097,719	56.42%
VIDA	1,214,681	568,974	46.84%
RC	216,571	77,220	35.66%
RT	661,593	357,710	54.07%
FIA	194,121	9,205	4.74%
FID	21,838	638	2.92%
CRÉD	0	0	0.00%
CASCO	19,148	0	0.00%
	6,382,837	**2,433,509**	**38.13%**

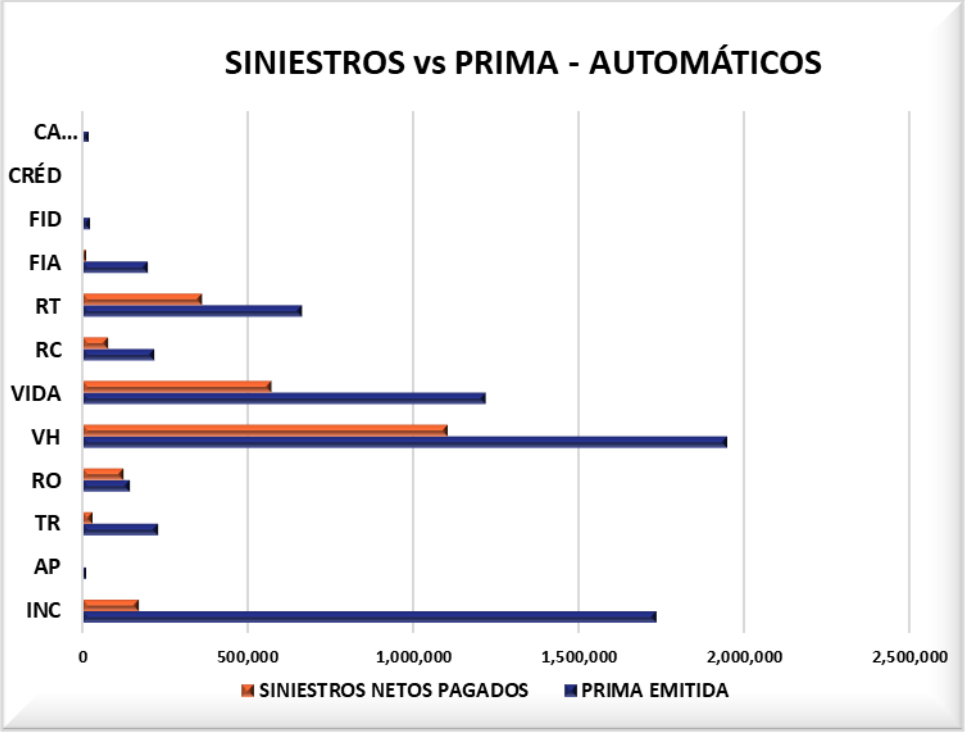

REASEGURADORA DEL ECUADOR S.A.
SINIESTRALIDAD POR RAMO

FACULTATIVOS

RAMO	PRIMA EMITIDA	SINIESTROS NETOS PAGADOS	%
INC	3,435,631	577,415	16.81%
AP	4,608	0	0.00%
TR	39,091	20,739	53.05%
RO	9,891	0	0.00%
VH	66,719	0	0.00%
VIDA	151,170	283,175	187.32%
RC	150,268	674	0.45%
RT	1,440,570	141,762	9.84%
CASCO	40,004	17,155	42.88%
	5,337,951	**1,040,921**	**19.50%**

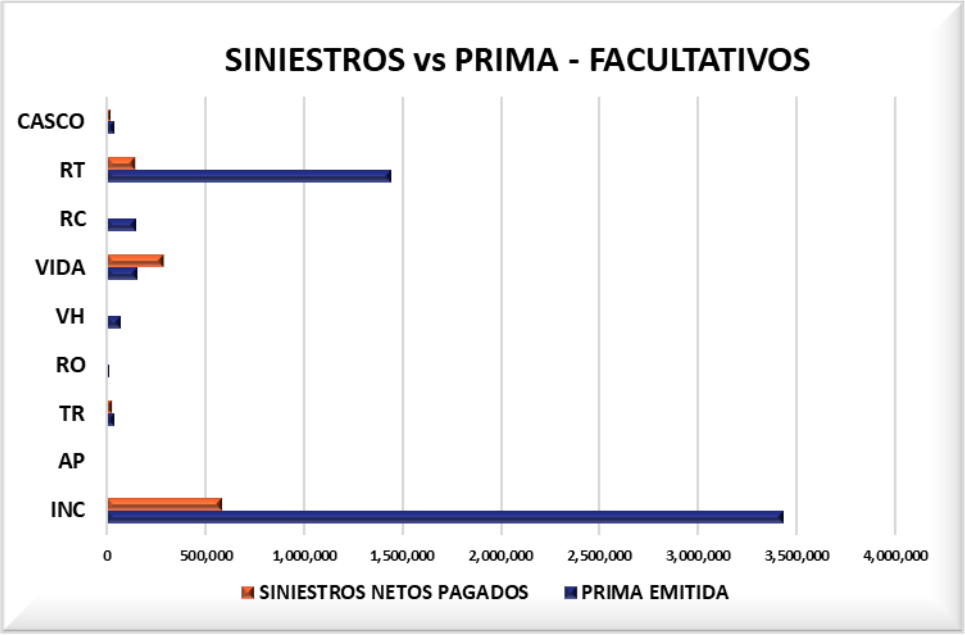

REASEGURADORA DEL ECUADOR S.A.
SINIESTRALIDAD POR RAMO

GLOBAL
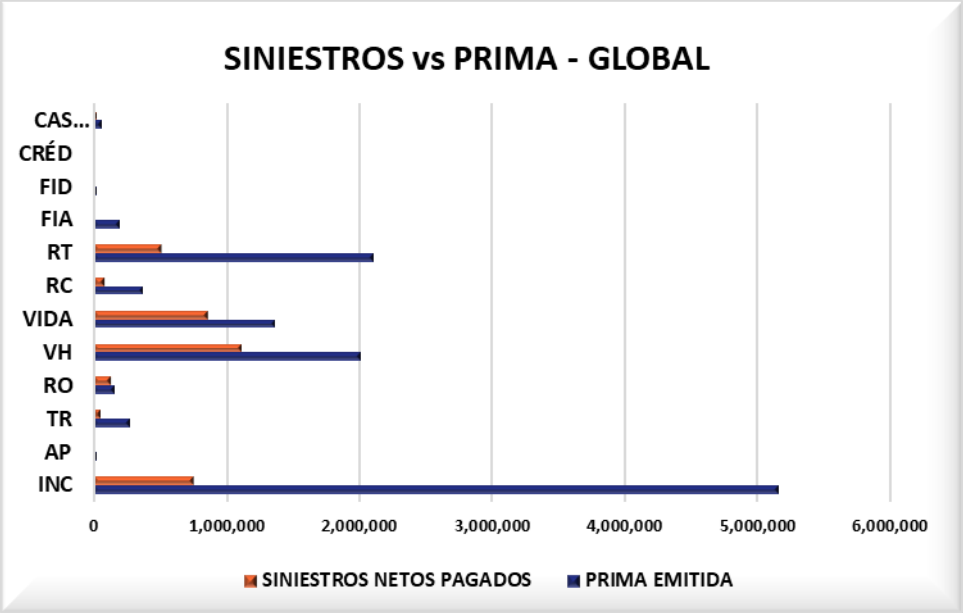
RAMO	PRIMA EMITIDA	SINIESTROS NETOS PAGADOS	%
INC	5,166,203	747,434	14.47%
AP	15,411	299	1.94%
TR	266,026	50,132	18.84%
RO	150,732	122,335	81.16%
VH	2,012,453	1,097,719	54.55%
VIDA	1,365,851	852,149	62.39%
RC	366,838	77,894	21.23%
RT	2,102,163	499,472	23.76%
FIA	194,121	9,205	4.74%
FID	21,838	638	2.92%
CRÉD	0	0	0.00%
CASCO	59,153	17,155	29.00%
	11,720,788	**3,474,430**	**29.64%**