

**REASEGURADORA DEL ECUADOR S.A.**  
**BALANCE GENERAL AL: 31 DE MAYO DEL 2026**

Pág. 1/3

<b>CÓDIGO</b>	<b>DESCRIPCIÓN CUENTA</b>	
<b>1</b>	<b>ACTIVO</b>	<b>65,001,505</b>
<b>11</b>	<b>INVERSIONES</b>	<b>38,899,008</b>
<b>1101</b>	<b>FINANCIERAS</b>	<b>37,503,274</b>
110101	Renta Fija Tipo I a Valor Razonable	0
110102	Renta Fija Tipo I a Costo Amortizado	3,776,345
110103	Renta Fija Tipo II a Valor Razonable	0
110104	Renta Fija Tipo II a Costo Amortizado	22,120,931
110105	Renta Fija Tipo III a Valor Razonable	43,320
110106	Renta Fija Internacional a Valor Razonable	754,547
110107	Renta Fija Internacional a Costo Amortizado	0
110108	Renta Variable a Valor Razonable	11,133,687
110109	Renta Variable al Costo	0
110110	Renta Variable Internacional a Valor Razonable	290,191
110111	Renta Variable Internacional al Costo	0
110112	Otras Inversiones	0
110198	Provisión Fluctuación de Valores (Crédito)	0
110199	Deterioro Acumulado de Inversiones Financieras (Crédito)	-615,747
<b>1102</b>	<b>CAJA y BANCOS</b>	<b>883,458</b>
<b>1103</b>	<b>ACTIVOS FIJOS</b>	<b>512,276</b>
<b>12</b>	<b>DEUDORES POR PRIMAS</b>	<b>0</b>
1201	PRIMAS POR COBRAR	0
120199	Provisión (Crédito)	0
1202	PRIMAS DOCUMENTADAS	0
120299	Provisión (Crédito)	0
<b>13</b>	<b>DEUDORES POR REASEGUROS Y COASEGUROS</b>	<b>22,778,323</b>
1301	Primas por Cobrar Reaseguros Aceptados	16,586,927
1302	Deudores por Siniestros de Reaseguros Cedidos	861,214
1303	Primas por Cobrar Coaseguros Aceptados	0
1304	Deudores por Siniestros de Coaseguros Cedidos	0
1305	Recuperación de Siniestros Avisados por Reaseguros Cedidos	5,330,184
1399	Deudores por reaseguros y coaseguros	-2
<b>14</b>	<b>OTROS ACTIVOS</b>	<b>3,324,174</b>
1401	DEUDAS DEL FISCO	736,046
1402	DEUDORES VARIOS	510,578
140202	Deudores Relacionados	0
140204	Otras Cuentas por Cobrar	0
140299	Provisión (Crédito)	0
1403	DIFERIDOS	2,077,550
<b>2</b>	<b>PASIVOS</b>	<b>40,023,944</b>
<b>21</b>	<b>RESERVAS TECNICAS</b>	<b>26,348,556</b>
<b>2101</b>	<b>DE RIESGOS EN CURSO</b>	<b>16,442,159</b>
210101	Primas no devengadas	16,442,159
210102	Riesgos no expirados	0
210103	Especiales para reaseguros	0
<b>2102</b>	<b>RESERVAS DE SEGUROS DE VIDA</b>	<b>0</b>
210201	Reservas Matemáticas-Vida Individual	0
210202	Reservas de vida en grupo y coberturas adicionales	0
210203	Otras reservas seguros de vida-Ahorro	0

**REASEGURADORA DEL ECUADOR S.A.**  
**BALANCE GENERAL AL: 31 DE MAYO DEL 2026**

Pág. 2/3

<b>CÓDIGO</b>	<b>DESCRIPCIÓN CUENTA</b>	
<b>2103</b>	<b>RESERVAS PARA OBLIGACIONES DE SINIESTROS PENDIENTES</b>	<b>9,834,585</b>
210301	Siniestros Liquidados por Pagar Vida y Generales	0
210302	Siniestros por Liquidar	9,676,331
210303	Reserva de Siniestros Ocurredos y no Reportados	158,254
210304	Reserva para obligaciones de siniestros pendientes-Seguros Vencidos de Vida	0
210305	Reservas para obligaciones de siniestros pendientes-Dividendos Acumulados pólizas de vida	0
<b>2104</b>	<b>RESERVA DE DESVIACIÓN DE SINIESTRALIDAD Y CATASTRÓFICAS</b>	<b>71,812</b>
210401	Reservas Catastróficas	0
210402	Reservas Desviación de Siniestralidad y Catastróficas-Desviación de Siniestralidad	71,812
<b>2105</b>	<b>Reserva de Estabilización</b>	<b>0</b>
210501	Para ramo nuevos	0
210502	Para ramos existentes	0
<b>2106</b>	<b>OTRAS RESERVAS</b>	<b>0</b>
<b>22</b>	<b>REASEGUROS Y COASEGUROS CEDIDOS</b>	<b>3,931,662</b>
2201	Primas por Pagar Reaseguros Cedidos	3,700,622
2202	Acreedores por Siniestros Reaseguros Aceptados	231,041
2203	Primas por Pagar Coaseguros Cedidos	0
2204	Acreedores por Siniestros Coaseguros Aceptados	0
<b>23</b>	<b>OTRAS PRIMAS POR PAGAR</b>	<b>0</b>
2301	Primas por Pagar Asegurados	0
2302	Otras Primas	0
<b>24</b>	<b>OBLIGACIONES CON INSTITUCIONES DEL SISTEMA FINANCIERO</b>	<b>0</b>
2401	Corto Plazo	0
2402	Largo Plazo	0
<b>25</b>	<b>OTROS PASIVOS</b>	<b>9,743,726</b>
2501	IMPUESTOS, RETENCIONES Y CONTRIBUCIONES POR PAGAR	2,349,374
2502	CUENTAS POR PAGAR AL PERSONAL	1,275,044
2504	Intereses por pagar obligaciones en circulación	0
<b>2590</b>	<b>OTROS PASIVOS POR PAGAR</b>	<b>6,119,308</b>
259005	Proveedores	0
259006	Primas Anticipadas	0
259008	Otras Cuentas por Pagar	83,514
<b>26</b>	<b>Valores en Circulación</b>	<b>0</b>
2601	Papeles comerciales en circulación a corto plazo	0
2602	Obligaciones en circulación a largo plazo	0
<b>3</b>	<b>PATRIMONIO</b>	<b>24,977,560</b>
<b>31</b>	<b>CAPITAL</b>	<b>13,000,000</b>
3101	CAPITAL PAGADO	13,000,000
3102	CAPITAL OPERATIVO(SUCURSALES DE COMPAÑÍAS EXTRANJERAS)	0
<b>32</b>	<b>RESERVAS</b>	<b>4,927,867</b>
3201	LEGALES	4,197,157
3202	ESPECIALES	0
3203	REVALORIZACION DEL PATRIMONIO	621,300
3204	DIVIDENDOS ACCION	109,410
3205	OTRAS	0
3206	RESERVA DE CAPITAL	0

**REASEGURADORA DEL ECUADOR S.A.**  
**BALANCE GENERAL AL: 31 DE MAYO DEL 2026**

Pág. 3/3

<b>CÓDIGO</b>	<b>DESCRIPCIÓN CUENTA</b>	
<b>34</b>	<b>RESULTADOS</b>	<b>7,049,693</b>
<b>3401</b>	<b>ACUMULADOS</b>	<b>4,079,337</b>
340101	Utilidades	4,079,337
340102	(Pérdidas)	0
<b>3402</b>	<b>DEL EJERCICIO</b>	<b>2,970,356</b>
340201	Utilidades	2,970,356
340202	(Pérdidas)	0
<b>4</b>	<b>EGRESOS</b>	<b>43,353,983</b>
<b>5</b>	<b>INGRESOS</b>	<b>46,324,339</b>
<b>(5-4)</b>	<b>INGRESOS-EGRESOS (Períodos intermedios)</b>	<b>2,970,356</b>
<b>6</b>	<b>CONTINGENTES</b>	<b>0</b>
63	ACREEDORAS POR EL CONTRARIO	0
64	ACREEDORAS	0
<b>7</b>	<b>CUENTAS DE ORDEN</b>	<b>29,264,101</b>
<b>71</b>	<b>DEUDORAS</b>	<b>29,264,101</b>
7101	Valores en Custodia	29,264,101
7102	Valores en Garantía	0
7190	Otras	0

**REASEGURADORA DEL ECUADOR S.A.**
**ESTADO TÉCNICO FINANCIERO**
**FECHA: AL 31 DE MAYO DEL 2026**

Pág. 1/3

CODIGO	DESCRIPCION	
	<b>INGRESO DEVENGADO</b>	<b>12,422,125</b>
	<b>PRIMA RETENIDA DEVENGADA</b>	<b>17,097,966</b>
<b>51-45-44</b>	<b>PRIMA NETA RETENIDA</b>	<b>16,699,061</b>
<b>51-45-4403</b>	<b>PRIMA NETA EMITIDA</b>	<b>22,266,892</b>
<b>51</b>	<b>PRIMA EMITIDA</b>	<b>22,411,029</b>
<b>5101</b>	<b>DE SEGUROS DIRECTOS</b>	<b>0</b>
510101	VIDA INDIVIDUAL	0
510102	VIDA EN GRUPO	0
510103	SEGUROS GENERALES	0
<b>5102</b>	<b>DE REASEGUROS ACEPTADOS</b>	<b>22,411,029</b>
510201	EN EL PAÍS	19,916,325
510202	EN EL EXTERIOR	2,494,704
<b>5103</b>	<b>DE COASEGUROS ACEPTADOS</b>	<b>0</b>
<b>45</b>	<b>LIQUIDACIONES Y RESCATES</b>	<b>144,137</b>
<b>44</b>	<b>PRIMAS DE REASEGUROS CEDIDOS</b>	<b>5,567,830</b>
4401	EN EL PAÍS	0
4402	EN EL EXTERIOR	5,567,830
4403	PRIMAS DE COASEGUROS CEDIDOS	0
	<b>AJUSTE DE RESERVA RIESGOS EN CURSO</b>	<b>-398,904</b>
480101	PRIMA NO DEVENGADA	16,442,159
480102	RIESGOS NO EXPIRADOS	0
480103	ESPECIALES PARA REASEGUROS	0
570101	PRIMA NO DEVENGADA	16,841,063
570102	RIESGOS NO EXPIRADOS	0
570103	ESPECIALES PARA REASEGUROS	0
	<b>AJUSTE DE RESERVA DE VIDA</b>	<b>0</b>
480201	RESERVA MATEMATICA-Vida individual	0
480202	VIDA EN GRUPO Y COBERTURAS ADICIONALES	0
570201	RESERVA MATEMATICA-Vida individual	0
570202	VIDA EN GRUPO Y COBERTURAS ADICIONALES	0
	<b>AJUSTE RESERVA CATASTRÓFICA</b>	<b>0</b>
480401	RESERVAS CATASTRÓFICAS	0
570401	RESERVAS CATASTRÓFICAS	0
	<b>AJUSTE RESERVA DESVIACIÓN DE SINIESTRALIDAD</b>	<b>65,942</b>
480402	DESVIACION DE SINIESTRALIDAD	71,812
570402	DESVIACION DE SINIESTRALIDAD	5,870
	<b>AJUSTE RESERVA DE ESTABILIZACIÓN RAMO NUEVO (*)</b>	<b>0</b>
480501	RAMOS NUEVOS	0
570501	RAMOS NUEVOS	0
	<b>AJUSTE RESERVA DE ESTABILIZACIÓN RAMO EXISTENTE (*)</b>	<b>-32,521</b>
480502	RAMO EXISTENTE	0
570502	RAMO EXISTENTE	32,521
	<b>AJUSTE OTRAS RESERVAS</b>	<b>0</b>
4806	PARA OTRAS RESERVAS	0
5706	DE OTRAS RESERVAS	0
<b>43</b>	<b>PRIMAS DE REASEGUROS NO PROPORCIONALES</b>	<b>4,642,420</b>

**REASEGURADORA DEL ECUADOR S.A.**
**ESTADO TÉCNICO FINANCIERO**
**FECHA: AL 31 DE MAYO DEL 2026**

Pág. 2/3

<b>CODIGO</b>	<b>DESCRIPCION</b>	
	<b>COSTO DE SINIESTROS</b>	<b>5,416,984</b>
<b>46</b>	<b>SINIESTROS PAGADOS</b>	<b>7,017,276</b>
4601	DE SEGUROS	0
4602	DE COASEGUROS	0
4603	DE REASEGUROS ACEPTADOS	7,016,684
4604	GASTOS LIQUIDACIONES DE SINIESTROS	0
4605	PARTICIPACIÓN DE REASEGURADORES EN SALVAMENTOS	592
<b>53</b>	<b>RECUPERACIONES DE SINIESTROS</b>	<b>1,677,031</b>
5301 + 5302	RECUPERACIONES DE REASEGUROS Y COASEGUROS CEDIDOS	1,609,219
5303 + 5304 + 5305	SALVAMENTOS DE SEGUROS DIRECTOS, COASEGUROS Y REASEGUROS ACEPTADOS	67,813
	<b>AJUSTE NETO DE RESERVA DE SINIESTROS</b>	<b>76,739</b>
480301	SINIESTROS POR LIQUIDAR	921,662
570301	SINIESTROS POR LIQUIDAR	844,923
480302	RESERVA DE SINIESTROS OCURRIDOS Y NO REPORTADOS	0
570302	RESERVA DE SINIESTROS OCURRIDOS Y NO REPORTADOS	0
480303	DIVIDENDOS ACUMULADOS PÓLIZAS DE VIDA	0
570303	DIVIDENDOS ACUMULADOS PÓLIZAS DE VIDA	0
	<b>RESULTADO DE INTERMEDIACION</b>	<b>-3,206,153</b>
42(-)4204	COMISIONES PAGADAS	4,859,652
52(-)5204	COMISIONES RECIBIDAS	1,653,498
	<b>MARGEN DE CONTRIBUCION</b>	<b>3,798,988</b>
41-410113	GASTOS DE ADMINISTRACION	1,220,305
	<b>RESULTADO TECNICO</b>	<b>2,578,683</b>
	<b>RESULTADO DE INVERSIONES</b>	<b>2,492,473</b>
<b>5401</b>	<b>DE RENTA FIJA</b>	<b>1,024,172</b>
540101	Renta Fija Tipo I a Valor Razonable	0
540102	Renta Fija Tipo I a Costo Amortizado	120,595
540103	Renta Fija Tipo II a Valor Razonable	0
540104	Renta Fija Tipo II a Costo Amortizado	867,516
540105	Renta Fija Tipo III a Valor Razonable	22,349
540106	Renta Fija Internacional a Valor Razonable	13,712
540107	Renta Fija Internacional a Costo Amortizado	0
540108	Ganancia en valor razonable en inversiones de renta fija	0
<b>5402</b>	<b>DE RENTA VARIABLE</b>	<b>1,468,301</b>
540201	Renta Variable Nacional a Valor Razonable	359,069
540202	Renta Variable Nacional al Costo	0
540203	Renta Variable Internacional a Valor Razonable	0
540204	Renta Variable Internacional al Costo	0
540205	Ganancia en valor razonable en inversiones de renta variable	1,357,818
470206	Pérdida en valor razonable en inversiones de renta variable	247,088
470207	Pérdida por deterioro de inversión	1,498
5502	DIVIDENDOS DE ACCIONES	0
5602	POR VENTA DE ACTIVOS FIJOS	0
470203	POR VENTA DE ACTIVOS FIJOS	0
5601	POR VENTA, SORTEO O VENCIMIENTO DE VAL. MOBILIARIOS	0

**REASEGURADORA DEL ECUADOR S.A.**
**ESTADO TÉCNICO FINANCIERO**
**FECHA: AL 31 DE MAYO DEL 2026**

Pág. 3/3

<b>CODIGO</b>	<b>DESCRIPCION</b>	
	<b>OTROS INGRESOS Y EGRESOS</b>	<b>3,606</b>
	<b>INGRESOS</b>	<b>17,889</b>
5204	COMISIONES POR OTROS CONCEPTOS	0
5405	PRÉSTAMOS SOBRE PÓLIZAS	0
5501	INTERESES SOBRE OBLIGACIONES	0
5503	OTRAS RENTAS	0
5604	POR DEUDAS O PÉRDIDAS RECUPERADAS	17,889
	<b>EGRESOS</b>	<b>14,284</b>
420490	COMISIONES PAGADAS - OTROS	0
470101	SOBRE RESERVAS RETENIDAS POR REASEGUROS	0
470102	SOBRE PRÉSTAMOS RECIBIDOS	0
470103	SOBRE OBLIGACIONES EN CIRCULACIÓN	0
470104	SOBRE LOS CONVENIOS DE AHORRO DE SEGUROS INDIVIDUAL	0
470201	POR COMPRA, VENTA, SORTEO O CUSTODIA DE VALORES	14,284
	<b>PROVISIONES Y CASTIGOS</b>	<b>26,460</b>
470301	PROVISIÓN FLUCTUACIÓN DE VALORES	0
470302	AMORTIZACIÓN DE GASTOS DE ESTABLECIMIENTO Y ORGANIZACIÓN	0
470303	DEPRECIACIONES DE ACTIVOS FIJOS	26,460
4705	PARA CUENTAS DE DUDOSO RECAUDO	0
	<b>DIFERENCIAS DE CAMBIOS</b>	<b>0</b>
5603	POR DIFERENCIA EN CAMBIO	0
470202	POR DIFERENCIA EN CAMBIO	0
	<b>RESULTADO DE EXPLOTACIÓN</b>	<b>5,048,302</b>
	<b>RESULTADO FUERA DE EXPLOTACIÓN</b>	<b>35,590</b>
5605	INGRESOS POR OTROS CONCEPTOS	99,454
470204	EGRESOS POR OTROS CONCEPTOS	63,864
	<b>RESULTADO ANTES DE IMPUESTO Y PARTICIPACIÓN</b>	<b>5,083,892</b>
410113	PARTICIPACIÓN TRABAJADORES	698,907
<b>4704</b>	<b>CONTRIBUCIONES E IMPUESTOS</b>	<b>1,414,629</b>
470401	CONTRIBUCIÓN SUPERINTENDENCIA DE BANCOS	0
470402	IMPUESTOS MUNICIPALES	59,878
470403	IMPUESTO A LA RENTA	990,119
470404	IMPUESTO A LA SALIDA DE DIVISAS	320,860
470490	OTROS IMPUESTOS	43,772
	<b>RESULTADO DEL EJERCICIO</b>	<b>2,970,356</b>

**REASEGURADORA DEL ECUADOR S.A.**  
**INVERSIONES OBLIGATORIAS**

<b>INVERSIONES OBLIGATORIAS</b>	
Capital Pagado	7,800,000
Reserva Legal	2,518,294
<b>Reservas Técnicas:</b>	<b>21,018,372</b>
<b>Reservas Riesgos en Curso</b>	<b>16,442,159</b>
Reserva de primas no devengadas	16,442,159
<b>Reservas de insuficiencia de primas</b>	0
Reservas Especiales para Reaseguros	0
<b>Reservas para Seguros de Vida</b>	0
Reservas de Seguros de Vida Individual	0
Reservas de Seguros Colectiva y coberturas adicionales	0
Otras reservas Seguros de vida - ahorro	0
<b>Reservas para obligaciones de Siniestros Pendientes</b>	<b>4,504,401</b>
Siniestros liquidados por pagar vida y generales	0
Siniestros por liquidar	9,676,331
Siniestros ocurridos y no reportados vida y generales	158,254
Seguros vencidos de vida	0
Dividendos acumulados pólizas de vida	0
(-) Recuperación de Siniestros avisados por reaseguros cedidos	5,330,184
<b>Reservas de desviación de siniestralidad y catastróficas</b>	<b>71,812</b>
Reservas Catastróficas	0
Reservas de desviación de siniestralidad	71,812
<b>Otras Reservas</b>	0
Primas Anticipadas pagadas	0
<b>Patrimonio al 31 de diciembre del año inmediato anterior</b>	<b>25,357,204</b>
<b>Compensación Primas por Cobrar</b>	<b>7,580,320</b>
<b>INVERSIÓN OBLIGATORIA</b>	<b>23,756,346</b>

<b>RESUMEN DE INVERSIONES</b>	
INVERSIÓN OBLIGATORIA	23,756,346
INVERSIÓN ADMITIDA	33,597,005
<b>EXCEDENTE/DEFICIENCIA</b>	<b>9,840,659</b>

## REASEGURADORA DEL ECUADOR S.A. INDICADORES FINANCIEROS

INDICADOR	
LIQUIDEZ	1.54
LIQUIDEZ INMEDIATA	0.96
SEGURIDAD	1.55
RENTABILIDAD PARA LOS ACCIONISTAS ROE	30.10%
RENTABILIDAD DE ACTIVOS ROA	10.56%
RENTABILIDAD SOBRE LAS OPERACIONES	13.34%
TASA DE GASTOS DE ADMINISTRACIÓN	5.48%
TASA DE GASTOS DE PRODUCCION	21.82%
TASA DE GASTOS DE OPERACIÓN	27.30%
ENDEUDAMIENTO	0.55
CESION REASEGURO	25.00%
RENTABILIDAD REASEGURO	29.70%
TASA DE SINIESTRALIDAD NETA RETENIDA DEVENGADA	31.68%
RAZON COMBINADA	79.24%
TASA DE UTILIDAD TECNICA	20.76%

## REASEGURADORA DEL ECUADOR S.A.

### CAPITAL ADECUADO

DESCRIPCIÓN	VALOR US\$
CAPITAL ADECUADO EN FUNCION DE PRIMAS	9,479,661
CAPITAL ADECUADO POR CARGA MEDIA DE SINIESTRALIDAD	5,148,983
REQUERIMIENTO DE CAPITAL ADECUADO (El mayor entre Primas y Siniestros)	9,479,661
CAPITAL ADECUADO PARA EL RIESGO DE CRÉDITO DE REASEGURO	0
CAPITAL ADECUADO CON FACTOR DE CORRECCIÓN POR CONCENTRACIÓN	9,479,661
<b>TOTAL REQUERIMIENTO DE CAPITAL ADECUADO</b>	<b>9,479,661</b>

#### PATRIMONIO TÉCNICO

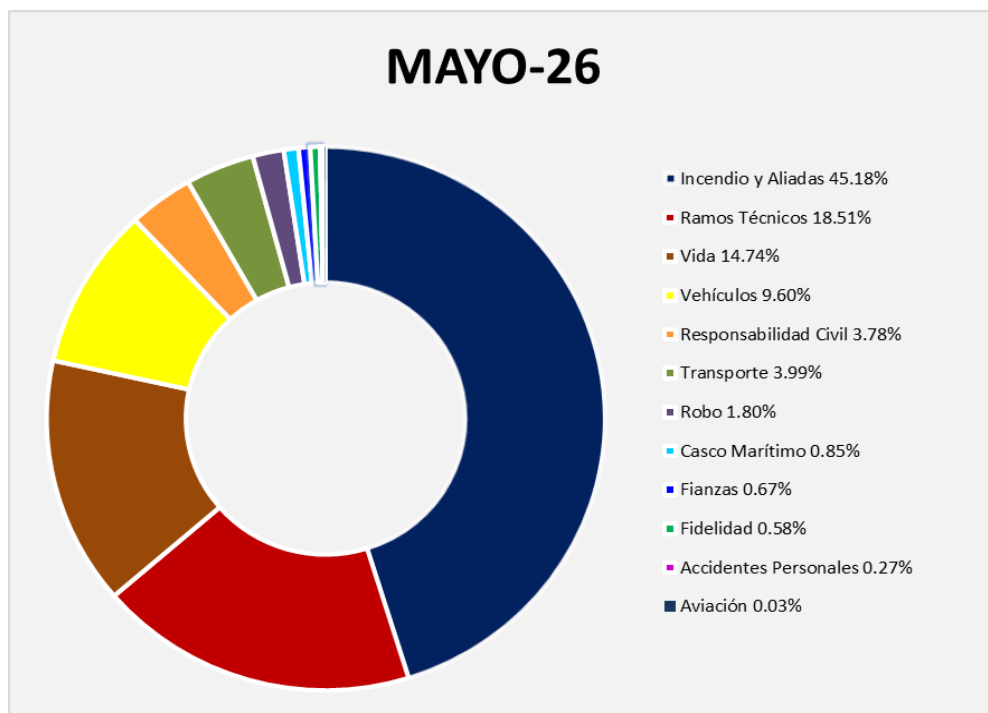
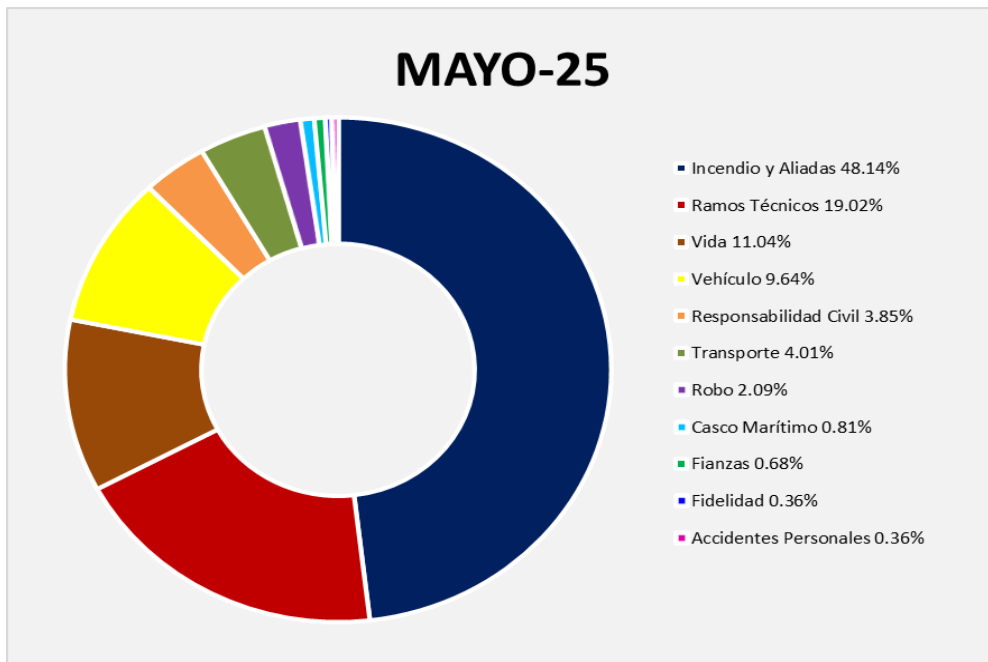
PATRIMONIO TÉCNICO PRIMARIO	
CAPITAL PAGADO	13,000,000
CAPITAL OPERATIVO	0
RESERVA LEGAL	4,197,157
RESERVAS ESPECIALES-APORTES DE ACCIONISTAS	0
RESERVAS ESPECIALES-UTILIDADES RETENIDAS PARA FUTURAS CAPITALIZACIONES (Por requerimiento del organismo de control)	0
DIVIDENDOS ACCIÓN	109,410
RESULTADOS ACUMULADOS-UTILIDADES	0
RESULTADOS ACUMULADOS-PÉRDIDAS	0
RESERVAS DE DESVIACIÓN DE SINIESTRALIDAD Y CATASTRÓFICAS	71,812
RESULTADO DEL EJERCICIO-PÉRDIDAS (5-4 Períodos Intermedios)	0
<b>TOTAL PATRIMONIO TÉCNICO PRIMARIO</b>	<b>17,378,378</b>
DEDUCCIONES DEL PATRIMONIO TÉCNICO PRIMARIO	0
<b>TOTAL PATRIMONIO TÉCNICO PRIMARIO DESPUÉS DE DEDUCCIONES</b>	<b>17,378,378</b>

PATRIMONIO TÉCNICO SECUNDARIO	
RESERVAS ESPECIALES-UTILIDADES RETENIDAS PARA FUTURAS CAPITALIZACIONES (Por requerimiento del organismo de control)	0
OTRAS RESERVAS	0
45% RESERVA DE CAPITAL	0
RESULTADOS ACUMULADOS-UTILIDADES	4,079,337
RESULTADOS ACUMULADOS-PÉRDIDAS	0
RESULTADOS DEL EJERCICIO-UTILIDADES (5-4 Períodos Intermedios)	2,970,356
<b>TOTAL PATRIMONIO TÉCNICO SECUNDARIO</b>	<b>7,049,693</b>

<b>TOTAL PATRIMONIO TÉCNICO</b>	<b>24,428,072</b>
---------------------------------	-------------------

EXCESO O DEFECTO DE PATRIMONIO TÉCNICO	
CAPITAL ADECUADO REQUERIDO	9,479,661
PATRIMONIO TÉCNICO REPORTADO	24,428,072
<b>EXCEDENTE/DEFICIENCIA DE PATRIMONIO TÉCNICO</b>	<b>14,948,411</b>
<b>% EXCEDENTE/DEFICIENCIA SOBRE CAPITAL ADECUADO REQUERIDO</b>	<b>157.69%</b>

**REASEGURADORA DEL ECUADOR S.A.**  
**COMPOSICIÓN DE LA CARTERA**

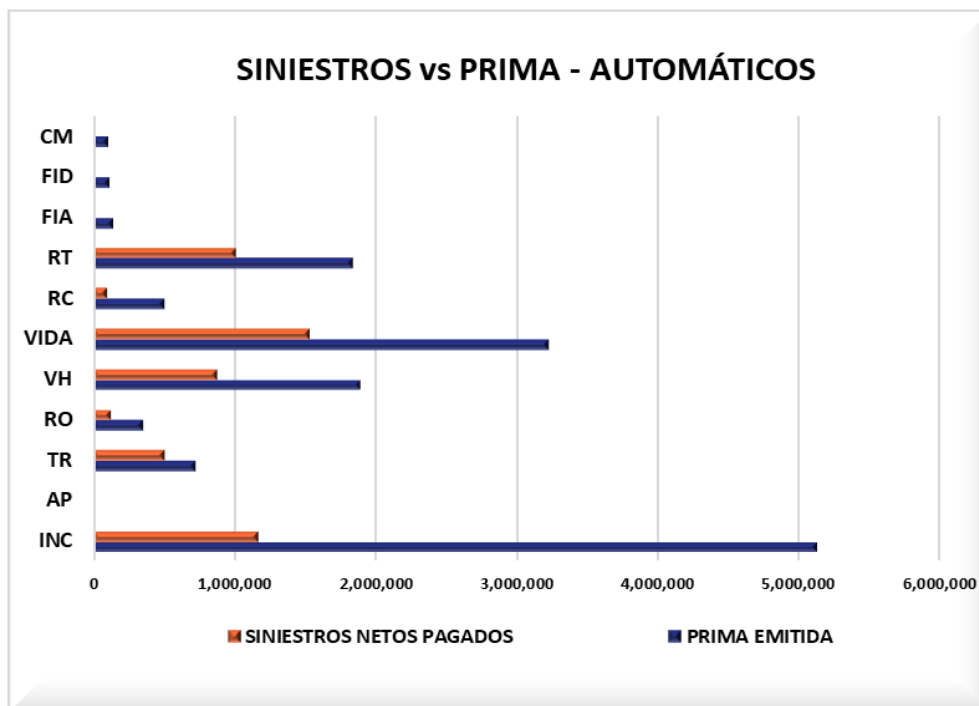


## REASEGURADORA DEL ECUADOR S.A.

### SINIESTRALIDAD POR RAMO

#### AUTOMÁTICOS

RAMO	PRIMA EMITIDA	SINIESTROS NETOS PAGADOS	%
INC	5,121,587	1,171,343	22.87%
AP	12,151	7,480	61.56%
TR	723,330	502,824	69.52%
RO	353,863	129,890	36.71%
VH	1,889,734	874,808	46.29%
VIDA	3,225,584	1,531,534	47.48%
RC	510,273	97,186	19.05%
RT	1,843,078	1,008,136	54.70%
FIA	144,134	22,049	15.30%
FID	118,047	16,487	13.97%
CM	108,596	1,654	1.52%
CRÉD	0	0	0.00%
	<b>14,050,376</b>	<b>5,363,391</b>	<b>38.17%</b>

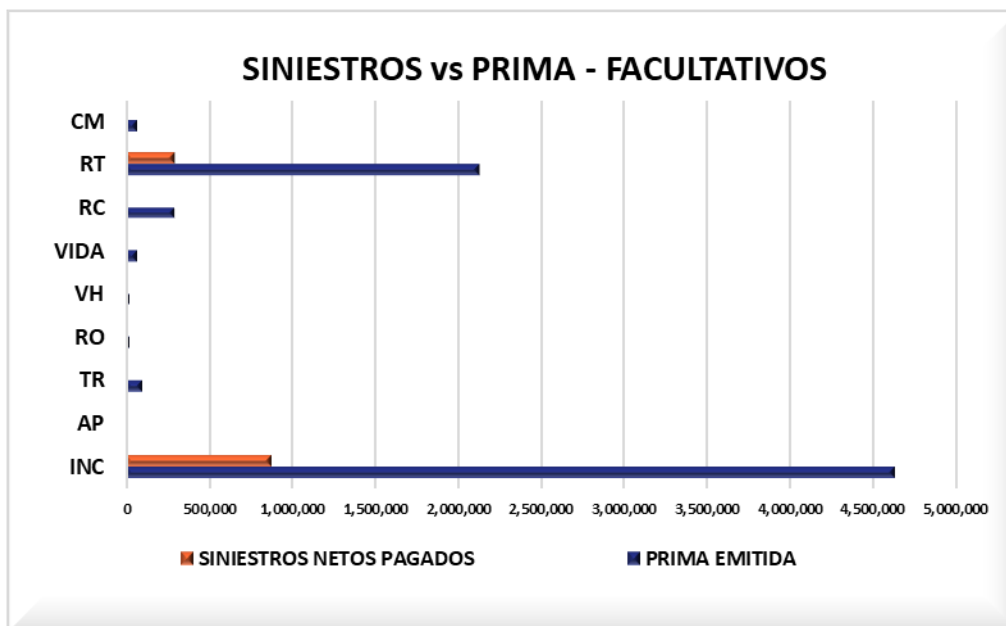


## REASEGURADORA DEL ECUADOR S.A.

### SINIESTRALIDAD POR RAMO

#### FACULTATIVOS

RAMO	PRIMA EMITIDA	SINIESTROS NETOS PAGADOS	%
INC	4,631,314	874,052	18.87%
AP	3,941	0	0.00%
TR	99,545	2,132	2.14%
RO	23,934	0	0.00%
VH	22,082	611	0.00%
VIDA	70,470	0	0.00%
RC	298,479	365	0.12%
RT	2,134,586	298,457	13.98%
CM	70,856	0	0.00%
	<b>7,355,208</b>	<b>1,175,617</b>	<b>15.98%</b>



## REASEGURADORA DEL ECUADOR S.A.

### SINIESTRALIDAD POR RAMO

#### GLOBAL

RAMO	PRIMA EMITIDA	SINIESTROS NETOS PAGADOS	%
INC	9,752,901	2,045,395	20.97%
AP	16,092	7,480	46.48%
TR	822,875	504,956	61.36%
RO	377,797	129,890	34.38%
VH	1,911,815	875,419	45.79%
VIDA	3,296,055	1,531,534	46.47%
RC	808,753	97,552	12.06%
RT	3,977,663	1,306,593	32.85%
FIA	144,134	22,049	15.30%
FID	118,047	16,487	13.97%
CM	179,452	1,654	0.92%
CRÉD	0	0	0.00%
	<b>21,405,584</b>	<b>6,539,008</b>	<b>30.55%</b>

